




# Raport o stanie Gminy Czernichów za 2021 rok



*Szanowni Mieszkańcy,*

*po raz czwarty prezentuję Państwu dokument pod nazwą „Raport o stanie gminy” Czernichów za 2021 opracowany zgodnie z wymogiem art. 28aa ustawy z dnia 8 marca 1990 r. o samorządzie gminnym (Dz.U. z 2022r. poz. 559 z póź.zm.).*

*Raport o stanie gminy zawiera informacje o zrealizowanych przedsięwzięciach, kierunkach, celach i efektach działań gminy, uchwał przyjętych przez Radę Gminy Czernichów oraz nakładach finansowych związanych z ich realizacją.*



*Mimo uwarunkowań podyktowanych pandemią COVID-19 Gmina Czernichów stawiała czoło wyzwaniom związanych z pandemią zapewniając mieszkańcom normalne i sprawne funkcjonowanie gminy, wspierając Gminny Ośrodek Pomocy Społecznej, Szkoły, Przedszkola, zapewniając dostępność usług publicznych oraz nieustającego zagrożenia zakażeniem i wprowadzonych ograniczeń dostępności dla mieszkańców – pracownicy Urzędu Gminy załatwiali na bieżąco wszystkie zadania i realizowali w normalnym trybie wnioski mieszkańców stosując ustalenia dotyczące reżimu sanitarnego. Drugi rok życia z nakazem samoizolacji, zaleceniami dla wykonywania pracy zdalnej, brak stacjonarnych zajęć w szkołach i inne ograniczenia - nie zmniejszyły aktywności mieszkańców.*

*Treści zamieszczone w tym dokumencie obrazują, jak dużą dynamiką cechuje się dziś życie samorządowe i jak wiele zróżnicowanych czynników je kształtuje, a przede wszystkim - zmieniamy na lepsze życie naszej lokalnej społeczności, przy współudziale funduszy europejskich i rządowych. Można powiedzieć, że rok 2021 to rok rekordowych projektów i rozpoczętych inwestycji.*

*Bardzo wszystkich zachęcam do zgłaszania propozycji i pomysłów mających na celu dalszy rozwój Gminy Czernichów.*

*Dziękuję wszystkim, którzy przyczynili się do jego powstania i zapraszam serdecznie do lektury.*

*Wójt Gminy Czernichów*

*Barbara Kos-Harat*



## CHARAKTERYSTYKA GMINY CZERNICHÓW

### Położenie i powierzchnia gminy, ludność.

Gmina Czernichów – gmina wiejska w województwie śląskim, w powiecie żywieckim.



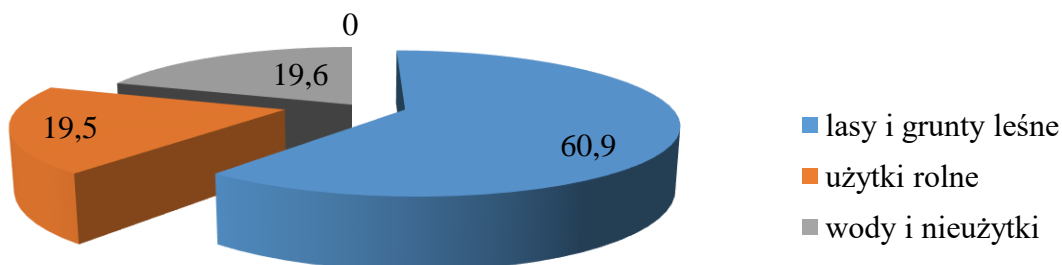
*Położenie Gminy Czernichów w województwie śląskim i powiecie żywieckim*

Obszar Gminy Czernichów - **5626 ha**,

Lasy i grunty leśne - **3426 ha co stanowi 60,9% całego obszaru**

Użytki rolne - **1098 ha , co stanowi 19,5% całego obszaru**

Tereny zabudowane, pod wodami oraz nieużytki - **1102 ha, co stanowi 19,6% całego obszaru gminy.**



*Powierzchnia Gminy Czernichów w ujęciu graficznym*



### Grunty.

- Użytki rolne , w tym grunty orne, sady, łąki, pastwiska 1.469,18 ha
- Lasy i grunty leśne 3.726,93 ha
- Grunty zadrzewione i zakrzewione, rowy 0,39 ha
- Pozostałe grunty niesklasyfikowane /tereny mieszkaniowe/ - 748.110,64 m<sup>2</sup>

### Sołectwa.

W skład gminy wchodzi cztery sołectwa:

- **Czernichów** – powierzchnia sołectwa wynosi 788 ha, liczba mieszkańców 1036 /507 kobiet, 529 mężczyzn/



- **Tresna** - powierzchnia sołectwa wynosi – 740ha, liczba mieszkańców 658 /345 kobiet, 313 mężczyzn/

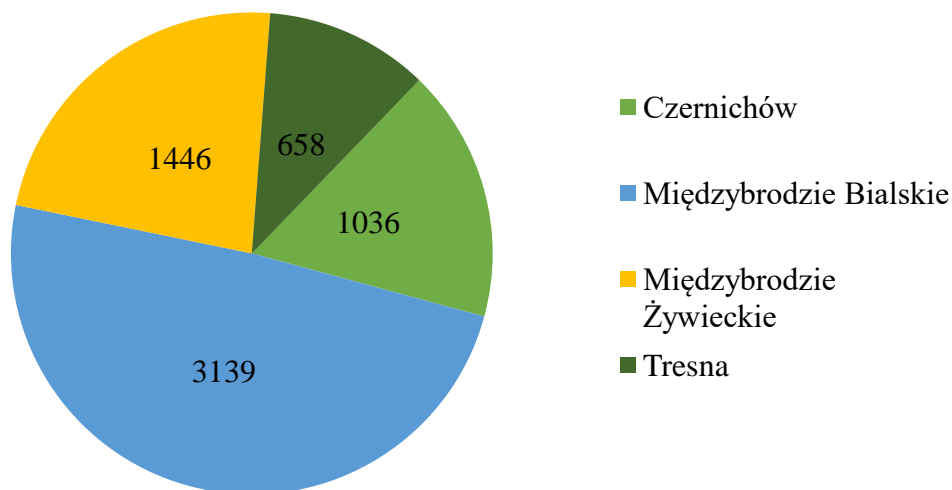


- **Międzybrodzie Białskie** – powierzchnia sołectwa wynosi 3095ha, liczba mieszkańców 3139 /1661 kobiet, 1478 mężczyzn/



- **Międzybrodzie Żywieckie** - powierzchnia sołectwa wynosi 1003ha, liczba mieszkańców 1446 / 742 kobiety, 704 mężczyzn/





*Liczba mieszkańców wg sołectw*

### Ludność Gminy Czernichów.

Gminę Czernichów zamieszkuje 6279 mieszkańców, w tym zameldowanych na dzień 31 grudnia 2021r.:

- pobyt stały 6279 osób,
- pobyt czasowy 350 osób

W roku 2021 zameldowała się następująca ilość osób:

- pobyt stały 144 osoby,
- pobyt czasowy 163 osób,
- zameldowanych obcokrajowców na pobyt stały 0 osób,
- zameldowanych obcokrajowców na pobyt czasowy 42 osoby.

Ludność w wieku :

- przedprodukcyjnym wynosi 1141 osób, w tym 557 kobiet, 584 mężczyzn,
- produkcyjnym wynosi 1960 osób, w tym mężczyźni w wieku od 18-64 lat
- produkcyjnym wynosi 1808 osób, w tym kobiety w wieku od 18-59 lat,
- poprodukcyjnym wynosi 675 osób, w tym mężczyźni w wieku od 60-101 lat,
- poprodukcyjnym wynosi 647 osób, w tym kobiety w wieku od 65-103 lat

Urodzenia mieszkańców w gminie Czernichów:

Sołectwo	Chłopcy	Dziewczynki	Razem
Czernichów	4	4	8
Tresna	2	2	4
Międzybrodzie Żywieckie	2	9	11
Międzybrodzie Bialskie	16	16	32
<b>Razem:</b>	<b>24</b>	<b>31</b>	<b>55</b>



Ilość zawartych przez mieszkańców małżeństw: 32

Rozwodów: 15

Owdowienia : 41

Zgony mieszkańców w gminie Czernichów:

Sołectwo	Mężczyźni	Kobiety	Razem
Czernichów	13	15	28
Tresna	8	2	10
Międzybrodzie Żywieckie	12	12	24
Międzybrodzie Bialskie	19	24	43
<b>RAZEM</b>	<b>52</b>	<b>53</b>	<b>105</b>

### Podmioty gospodarcze.

Główne sfery działalności na terenie gminy Czernichów to handel, budownictwo, turystyka, przetwórstwo przemysłowe, obróbka drewna, handel, naprawy pojazdów samochodowych, gastronomia, a także transport i usługi. Dominującą formę własności stanowi sektor prywatny. Charakterystyczną cechą gminy jest duża liczba obiektów wypoczynkowych o charakterze letniskowym.

Powierzchnia gruntów, budynków związanych z działalnością gospodarczą wg deklaracji podatkowych osób prawnych i fizycznych w gminie Czernichów w roku 2021:

- Wartość budowli wyrażona w złotych:
  - osoby fizyczne 1 474 759,68 zł
  - osoby prawne 333 938 568,79zł
- Powierzchnia użytkowa budynków zw. z działalnością gospodarczą wyrażona w m<sup>2</sup> :
  - osoby fizyczne 17 127,92 m<sup>2</sup>
  - osoby prawne 33 058,11 m<sup>2</sup>
- Powierzchnia użytkowa budynków zw. z działalnością medyczną wyrażona w m<sup>2</sup> :
  - osoby fizyczne 225,85 m<sup>2</sup>
  - osoby prawne 14 312,32 m<sup>2</sup>
- Powierzchnia gruntów zw. z działalnością gospodarczą wyrażona w m<sup>2</sup> :
  - osoby fizyczne 113 498,80 m<sup>2</sup>
  - osoby prawne 427 022,26 m<sup>2</sup>

### Baza noclegowa na terenie gminy Czernichów w 2021 r.

1. Sołectwo Czernichów dysponuje 4 obiektami – 50 miejsc noclegowych;
2. Sołectwo Tresna dysponuje 5 obiektami – 124 miejsca noclegowe;
3. Sołectwo Międzybrodzie Bialskie dysponuje 59 obiektami – 1402 miejsca noclegowe;
4. Sołectwo Międzybrodzie Żywieckie dysponuje 30 obiektami – 529 miejsc noclegowych.

W roku 2021 zgłoszono do użytku 12 nowych obiektów na 190 miejsc noclegowych, a także wykreślono 1 obiekt na 6 miejsc noclegowych. W stosunku do roku 2020 nadal utrzymuje się tendencja wzrostowa.



## FINANSE GMINY

### WYKONANIE BUDŻETU GMINY

Budżet Gminy Czernichów na rok 2021 został przyjęty uchwałą nr XXV/225/2020 Rady Gminy Czernichów w dniu 29 grudnia 2020 r. Zmiany w budżecie w trakcie omawianego roku wprowadzone zostały uchwałami Rady Gminy oraz na podstawie upoważnienia ustawowego udzielonego przez Radę Gminy zarządzeniami Wójta Gminy. W 2021 roku dokonano łącznie 31 zmian budżetu.

Plan dochodów budżetu gminy Czernichów na dzień 31.12.2021 r. po zmianach wynosił ogółem 39 306 936,65 zł, wykonanie po IV kwartale roku budżetowego 2021 wynosiło 39 320 856,42 zł, tj. 100,04%

#### o DOCHODY BUDŻETOWE

Wykonanie dochodów:

1. dochody bieżące – zaplanowane w kwocie 36 441 030,65 zł, wykonane na dzień 31.12.2021 r. w kwocie 36 511 504,90 zł, tj. 100,19%, w tym:

1) dochody z tytułu udziału we wpływach z podatku dochodowego od osób fizycznych (PIT) – zaplanowane w kwocie 6 393 963,00 zł, wykonane na dzień 31.12.2021 r. w kwocie 6 921 033,00 zł, tj. 108,24%;

2) dochody z tytułu udziału we wpływach z podatku dochodowego od osób prawnych (CIT) – zaplanowane w kwocie 236 000,00 zł, wykonane na dzień 31.12.2021 r. w kwocie 277 848,93 zł, tj. 117,73%;

3) dochody z subwencji ogólnej – zaplanowane w kwocie 6 188 613,00 zł, wykonane na dzień 31.12.2021 r. w kwocie 6 188 613,00 zł, tj. 100,00%;

4) dochody z tytułu dotacji i środków przeznaczonych na cele bieżące – zaplanowane w kwocie 10 454 721,61 zł, wykonane na dzień 31.12.2021 r. w kwocie 10 322 801,38 zł, tj. 98,74%;

5) pozostałe dochody bieżące – zaplanowane w kwocie 13 167 733,04 zł, wykonane na dzień 31.12.2021 r. w kwocie 12 801 208,59 zł, tj. 97,22%.

2. dochody majątkowe – zaplanowane w kwocie 2 865 906,00 zł, wykonane na dzień 31.12.2021 r. w kwocie 2 809 351,52 zł, tj. 98,03%, w tym:

1) dochody ze sprzedaży majątku – zaplanowane w kwocie 92 370,00 zł, wykonane na dzień 31.12.2021 r. w kwocie 35 815,52 zł, tj. 38,77%;

2) z tytułu dotacji oraz środków przeznaczonych na inwestycje – zaplanowane w kwocie 2 773 536,00 zł, wykonane na dzień 31.12.2021 r. w kwocie 2 773 536,00 zł, tj. 100,00%, w tym:

- środki na dofinansowanie własnych inwestycji gmin w wysokości 920 000,00 zł (Fundusz Przeciwdziałania COVID-19 w ramach Rządowego Funduszu Inwestycji Lokalnych)

- uzupełnienie subwencji ogólnej dla jednostek samorządu terytorialnego w wysokości 1 853 536,00 zł.



## Raport o stanie Gminy Czernichów za 2021 rok

### Realizacja planu dochodów w 2021 roku w Gminie Czernichów.

Wyszczególnienie	Plan na 1.01.2021 r. (w zł)	Plan na 31.12.2021 r. (w zł)	Wykonanie (w zł)	Realizacja planu po zmianach (w %)	Udział (w %)
Dochody bieżące	33 687 888,67	36 441 030,65	36 511 504,90	100,19%	92,86%
Dochody majątkowe	904 966,33	2 865 906,00	2 809 351,52	98,03%	7,14%
<b>RAZEM DOCHODY OGÓLEM</b>	<b>34 592 855,00</b>	<b>39 306 936,65</b>	<b>39 320 856,42</b>	<b>100,04%</b>	<b>100,00%</b>

### Realizacja planu dochodów w 2021 roku w Gminie Czernichów według działów klasyfikacji budżetowej.

Dział	Wyszczególnienie	Plan na 1.01.2021 r. (w zł)	Plan na 31.12.2021 r. (w zł)	Wykonanie (w zł)	Realizacja planu po zmianach (w %)	Udział (w %)
756	Dochody od osób prawnych, od osób fizycznych i od innych jednostek nieposiadających osobowości prawnej oraz wydatki związane z ich poborem	16 060 496,67	16 671 212,98	17 284 148,95	103,68%	43,96%
758	Różne rozliczenia	5 304 329,00	9 112 981,00	9 113 085,38	100,00%	23,18%
855	Rodzina	8 538 526,00	8 562 829,00	8 443 689,13	98,61%	21,47%
801	Oświata i wychowanie	2 410 573,23	2 058 094,49	1 918 543,03	93,22%	4,88%
900	Gospodarka komunalna i ochrona środowiska	1 609 318,00	1 985 800,00	1 735 351,79	87,39%	4,41%
852	Pomoc społeczna	315 251,00	329 846,00	311 297,61	94,38%	0,79%
700	Gospodarka mieszkaniowa	275 214,10	346 306,10	274 671,52	79,31%	0,70%
750	Administracja publiczna	55 737,00	126 306,11	126 314,11	100,01%	0,32%
600	Transport i łączność	0,00	51 606,50	52 598,06	101,92%	0,13%
851	Ochrona zdrowia	0,00	24 625,47	24 625,47	100,00%	0,06%
710	Działalność usługowa	20 000,00	20 000,00	21 448,00	107,24%	0,05%
854	Edukacyjna opieka wychowawcza	0,00	7 919,00	6 112,00	77,18%	0,02%
926	Kultura fizyczna	0,00	6 000,00	6 000,00	100,00%	0,02%
751	Urzędy naczelnych organów władzy państwowej, kontroli i ochrony prawa oraz sądownictwa	2 000,00	2 000,00	2 000,00	100,00%	< 0,01%
010	Rolnictwo i łowiectwo	610,00	610,00	500,72	82,09%	< 0,01%
752	Obrona narodowa	800,00	800,00	470,65	58,83%	< 0,01%
	<b>RAZEM DOCHODY OGÓLEM</b>	<b>34 592 855,00</b>	<b>39 306 936,65</b>	<b>39 320 856,42</b>	<b>100,04%</b>	<b>100,00%</b>

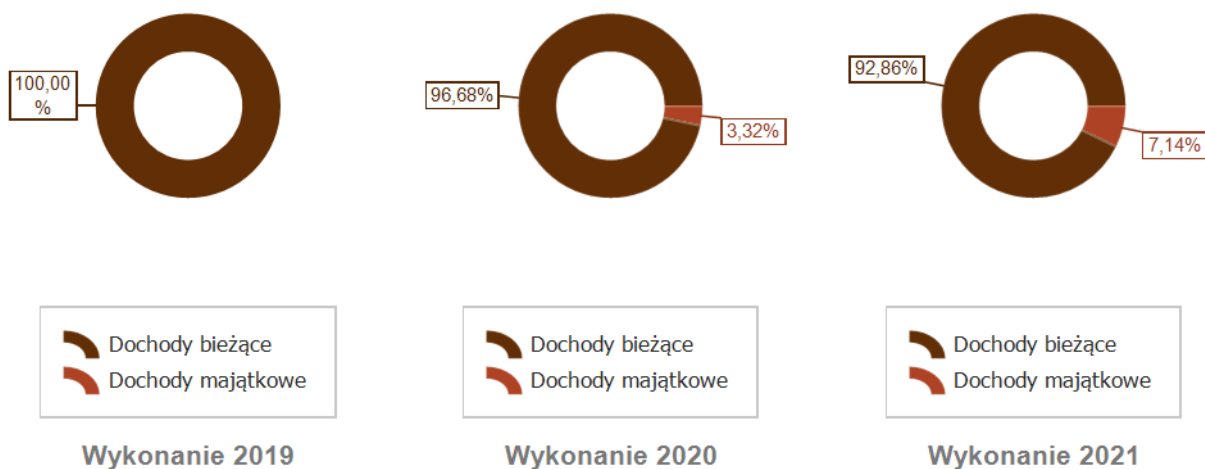
Dochody Gminy w 2021 roku zostały wykonane w kwocie 39 320 856,42 zł, co stanowi 100,04% planu. Udział dochodów własnych w dochodach ogółem w 2021 roku wyniósł 50,95%. Natomiast w 2020 roku udział ten wynosił 53,71% przy wykonaniu dochodów własnych w kwocie 18 034 551,12 zł.

Na kształtowanie udziału dochodów własnych w dochodach ogółem mają wpływ przede wszystkim zwiększone transfery z budżetu państwa m.in. wpływy dotyczące zadań zleconych np. świadczenia 500 oraz uzupełnienie subwencji ogólnej.





Struktura dochodów ogółem Gminy Czernichów w 2021 w porównaniu do lat 2019-2020.



#### o DOCHODY BIEŻĄCE

W strukturze dochodów znaczący udział odgrywają dochody bieżące, które w 2021 roku zostały wykonane na poziomie 36 511 504,90 zł, tj. w 100,19% w stosunku do planu wynoszącego 36 441 030,65 zł. Wartości zrealizowanych w 2021 roku dochodów bieżących według głównych źródeł przedstawia poniższa tabela.

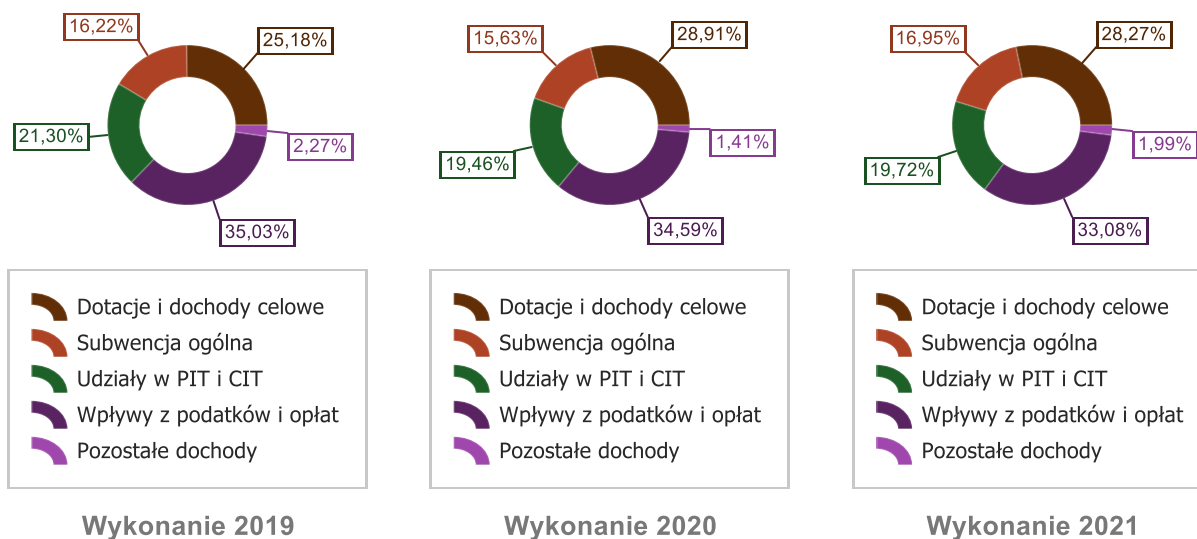
*Realizacja planu dochodów bieżących w 2021 roku w Gminie Czernichów*

Struktura dochodów bieżących Gminy Czernichów w 2021 w porównaniu do lat 2019-2020.

Wyszczególnienie	Plan na 1.01.2021 r. (w zł)	Plan na 31.12.2021 r. (w zł)	Wykonanie (w zł)	Realizacja planu po zmianach (w %)	Udział (w %)
Dotacje i dochody celowe	9 937 212,90	10 454 721,61	10 322 801,38	98,74%	28,27%
Subwencja ogólna	5 304 329,00	6 188 613,00	6 188 613,00	100,00%	16,95%
Udziały w PIT i CIT	6 539 963,00	6 629 963,00	7 198 881,93	108,58%	19,72%
Wpływy z podatków i opłat	11 420 353,67	12 318 214,98	12 076 345,91	98,04%	33,08%
Pozostałe dochody	486 030,10	849 518,06	724 862,68	85,33%	1,99%
<b>RAZEM</b>	<b>33 687 888,67</b>	<b>36 441 030,65</b>	<b>36 511 504,90</b>	<b>100,19%</b>	<b>100,00%</b>



## Raport o stanie Gminy Czernichów za 2021 rok



Największy poziom dotacji i dochodów celowych Gmina uzyskała na realizację zadań w obszarze:

- Rodzina – 8 424 497,73 zł;
- Oświata i wychowanie – 1 442 595,96 zł;
- Pomoc społeczna – 299 929,05 zł;
- Administracja publiczna – 100 688,41 zł.

Dochody z subwencji w 2021 roku zostały zaplanowane na poziomie 6 188 613,00 zł, natomiast zrealizowane w kwocie 6 188 613,00 zł, co stanowi 100,00% realizacji planu, przy czym:

- dochody z subwencji oświatowej wyniosły 5 256 840,00 zł;
- dochody stanowiące uzupełnienie subwencji ogólnej 866 501,00 zł;
- dochody z subwencji wyrównawczej 65 272,00 zł.

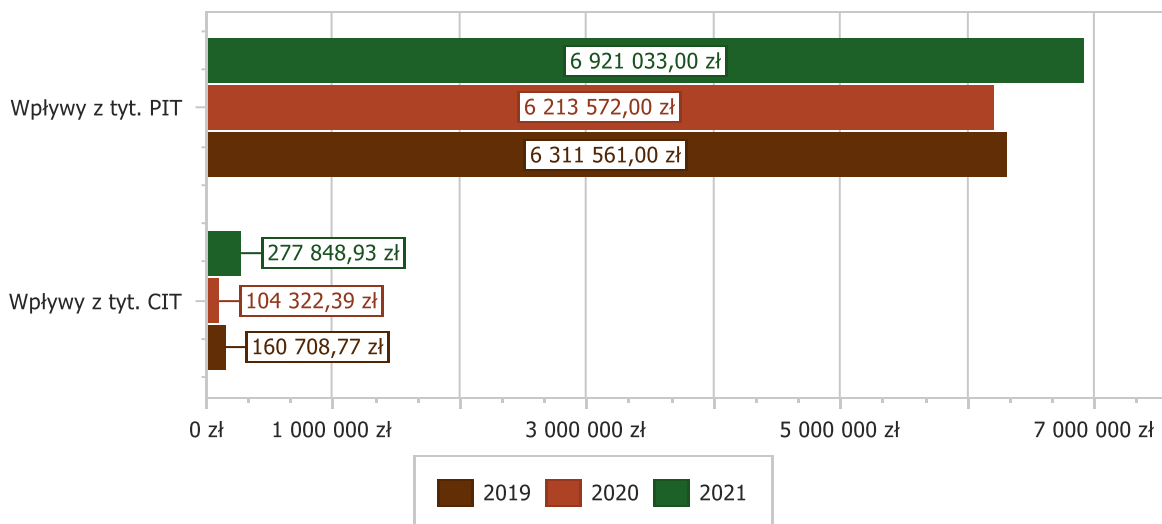
Udziały w podatkach stanowiących dochód budżetu państwa zaplanowane zostały w kwocie 6 629 963,00 zł, zaś zrealizowane w kwocie 7 198 881,93 zł, co stanowi 108,58% realizacji planu, przy czym:

- dochody z tytułu wpływów z podatku od osób prawnych wyniosły 277 848,93 zł;
- dochody z tytułu wpływów z podatku od osób fizycznych wyniosły 6 921 033,00 zł.



• **WPLYWY Z PODATKÓW I OPŁAT LOKALNYCH**

*Dochody bieżące z tyt. udziału w PIT i CIT Gminy Czernichów w 2021 w porównaniu do lat 2019-2020.*



**WPLYWY PODATKOWE**

**Podatek od nieruchomości**

Wpływy z podatku od nieruchomości w 2021 roku zostały zrealizowane w kwocie 8 587 448,92 zł, co stanowi 100,50% realizacji planu wynoszącego 8 544 856,70 zł, w tym 7 090 867,02 zł od osób prawnych i 1 496 581,90 zł od osób fizycznych.

**Podatek rolny**

Wpływy z podatku rolnego w 2021 roku zostały zrealizowane w kwocie 51 468,54 zł, co stanowi 91,88% realizacji planu wynoszącego 56 015,00 zł, w tym 613,00 zł od osób prawnych i 50 855,54 zł od osób fizycznych.

**Podatek leśny**

Wpływy z podatku leśnego w 2021 roku zostały zrealizowane w kwocie 128 252,73 zł, co stanowi 102,48% realizacji planu wynoszącego 125 154,97 zł, w tym 91 681,00 zł od osób prawnych i 36 571,73 zł od osób fizycznych.

**Podatek od środków transportowych**

Wpływy z podatku od środków transportowych w 2021 roku zostały zrealizowane w kwocie 122 056,26 zł, co stanowi 100,55% realizacji planu wynoszącego 121 387,00 zł, w tym 32 894,73 zł od osób prawnych i 89 161,53 zł od osób fizycznych.

**Podatek od działalności gospodarczej osób fizycznych, opłacany w formie karty podatkowej**

Wpływy z podatku od działalności gospodarczej osób fizycznych, opłacanego w formie karty podatkowej w 2021 roku zostały zrealizowane w kwocie 8 656,30 zł, co stanowi 153,21% realizacji planu wynoszącego 5 650,00 zł.



### Podatek od spadków i darowizn

Wpływy z podatku od spadków i darowizn w 2021 roku zostały zrealizowane w kwocie 69 320,78 zł, co stanowi 84,54% realizacji planu wynoszącego 82 000,00 zł.

### Podatek od czynności cywilnoprawnych

Wpływy z podatku od czynności cywilnoprawnych w 2021 roku zostały zrealizowane w kwocie 756 817,64 zł, co stanowi 100,36% realizacji planu wynoszącego 754 100,00 zł, w tym 4 142,00 zł od osób prawnych i 752 675,64 zł od osób fizycznych.

### WPLYWY Z OPŁAT LOKALNYCH

Wpływy z opłat w 2021 roku zostały zaplanowane na poziomie 2 596 051,31 zł, natomiast zrealizowane w kwocie 2 314 971,24 zł, co stanowi 89,17% realizacji planu. Najwyższe wpływy z opłat zrealizowane zostały z:

- §049 (wpływy z innych lokalnych opłat pobieranych przez jednostki samorządu terytorialnego na podstawie odrębnych ustaw) – 1 705 307,91 zł;
- §067 (wpływy z opłat za korzystanie z wyżywienia w jednostkach realizujących zadania z zakresu wychowania przedszkolnego) – 190 396,30 zł;
- §048 (wpływy z opłat za zezwolenia na sprzedaż napojów alkoholowych) – 187 400,04 zł;
- §044 (wpływy z opłaty miejscowej) – 97 510,00 zł;
- §055 (wpływy z opłat z tytułu użytkowania wieczystego nieruchomości) – 52 908,16 zł.

#### - POZOSTAŁE DOCHODY BIEŻĄCE

Pozostałe dochody bieżące to dochody niesklasyfikowane w ramach wcześniejszych grup. W okresie sprawozdawczym przewidywano wykonanie na poziomie 849 518,06 zł. Plan został wykonany w kwocie 724 862,68 zł, co stanowi 85,33% założeń.

### o DOCHODY MAJĄTKOWE

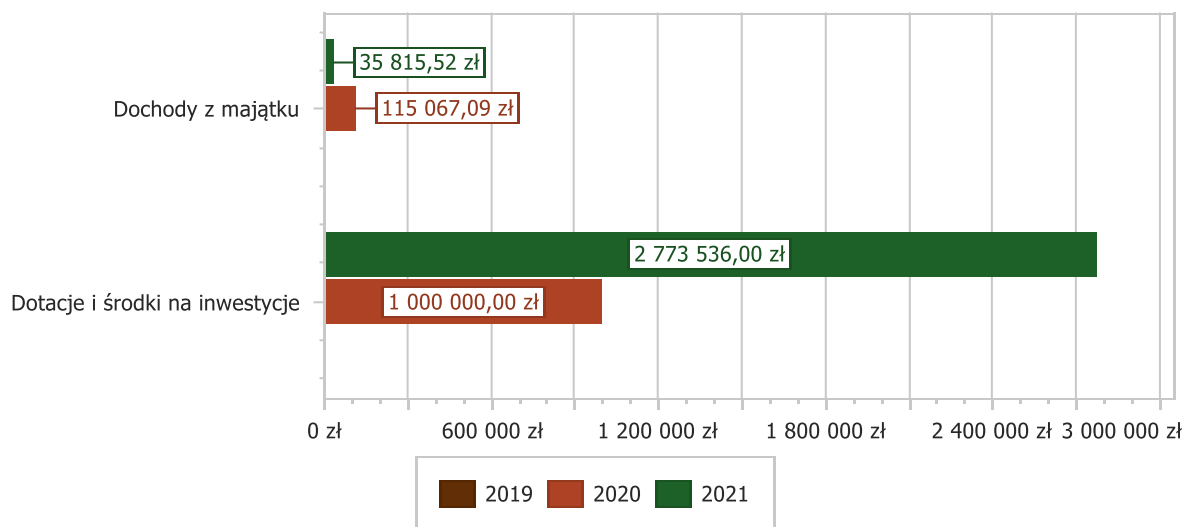
Dochody majątkowe Gminy Czernichów w 2021 roku zostały wykonane na poziomie 2 809 351,52 zł, tj. w 98,03% w stosunku do planu wynoszącego 2 865 906,00 zł. Strukturę zrealizowanych w 2021 roku dochodów majątkowych według głównych źródeł przedstawia poniżej tabela.

*Realizacja planu dochodów majątkowych w 2021 roku w Gminie Czernichów.*

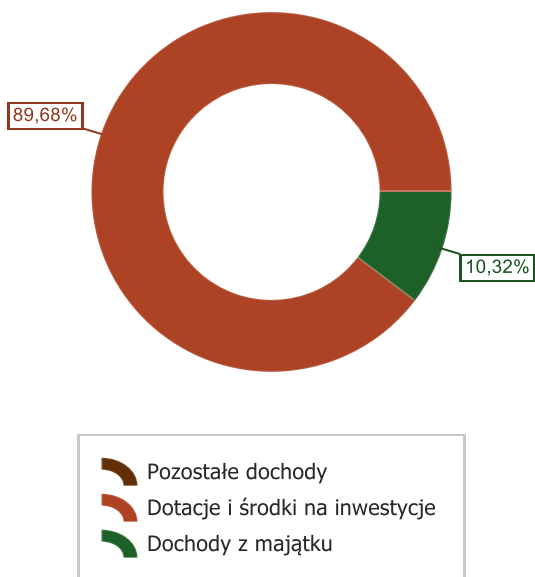
Wyszczególnienie	Plan na 1.01.2021 r. (w zł)	Plan na 31.12.2021 r. (w zł)	Wykonanie (w zł)	Realizacja planu po zmianach (w %)	Udział (w %)
Dochody z majątku	92 370,00	92 370,00	35 815,52	38,77%	1,27%
Dotacje i środki na inwestycje	812 596,33	2 773 536,00	2 773 536,00	100,00%	98,73%
Pozostałe dochody	0,00	0,00	0,00	-	0,00%
<b>RAZEM DOCHODY MAJĄTKOWE</b>	<b>904 966,33</b>	<b>2 865 906,00</b>	<b>2 809 351,52</b>	<b>98,03%</b>	<b>100,00%</b>



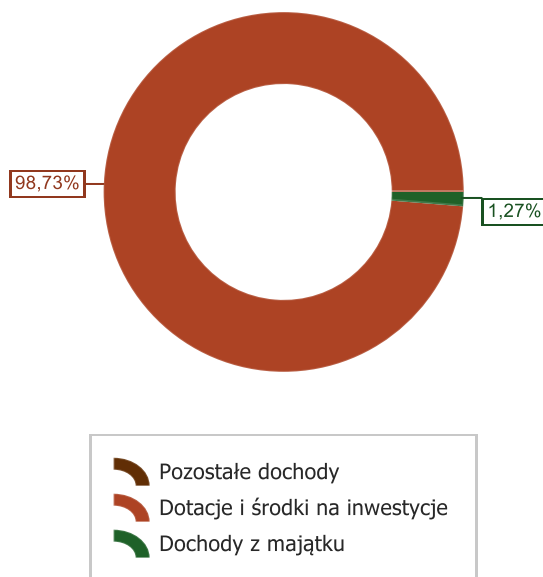
Dochody majątkowe budżetu Gminy Czernichów w 2021 w porównaniu do lat 2019-2020.



Struktura dochodów majątkowych Gminy Czernichów w 2021 w porównaniu do roku 2020.



Wykonanie 2020

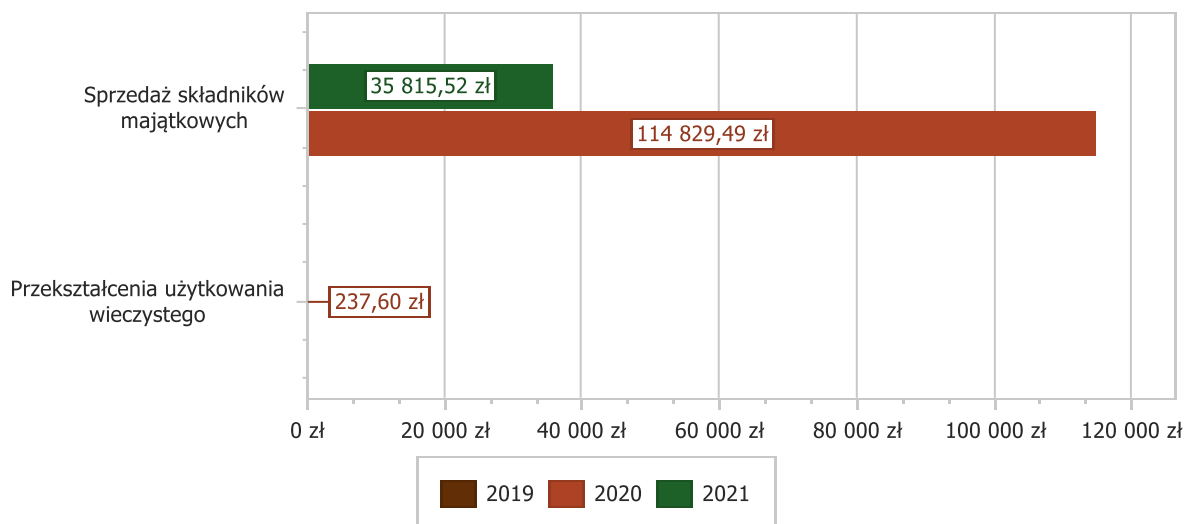


Wykonanie 2021

#### - DOCHODY Z MAJĄTKU

Dochody z majątku w 2021 roku zostały zaplanowane na poziomie 92 370,00 zł, natomiast zrealizowane w kwocie 35 815,52 zł, co stanowi 38,77% realizacji planu, przy czym:

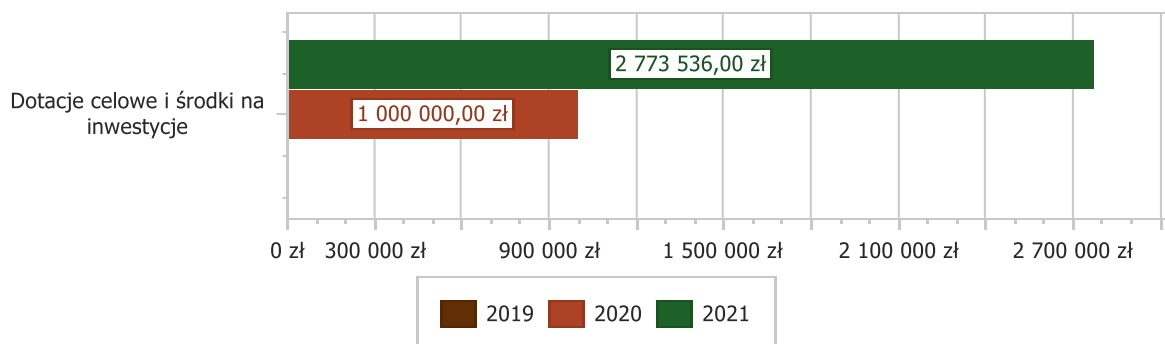
- wpływy ze sprzedaży składników majątkowych wyniosły 35 815,52 zł. *Dochody z majątku Gminy Czernichów w 2021 w porównaniu do lat 2019-2020.*



#### - DOTACJE I ŚRODKI NA INWESTYCJE

Dotacje i środki na inwestycje w 2021 roku zostały zaplanowane na poziomie 2 773 536,00 zł, natomiast zrealizowane w kwocie 2 773 536,00 zł, co stanowi 100,00% realizacji planu.

Wykres 1: Dochody z dotacji celowych i środków na inwestycje Gminy Czernichów w 2021 w porównaniu do lat 2019-2020.



Największy poziom dotacji i środków na inwestycje Gmina uzyskała na realizację zadań w obszarze:

- Uzupełnienie subwencji ogólnej dla jednostek samorządu terytorialnego w ramach działu Różne rozliczenia – 1 853 536,00 zł – z przeznaczeniem na finansowanie inwestycji w zakresie wodociągów w latach 2021-2024
- Wpływy do rozliczenia w ramach działu Różne rozliczenia – 920 000,00 zł - środki na dofinansowanie własnych inwestycji gmin (Fundusz Przeciwdziałania COVID-19 w ramach Rządowego Funduszu Inwestycji Lokalnych)



○ **WYDATKI BUDŻETOWE**

Wydatki budżetu Gminy w 2021 roku wyniosły 33 738 787,64 zł, a ich realizacja 96,77% planu wynoszącego 34 864 555,86 zł. Realizację planu wydatków w 2021 roku przedstawiają tabele poniżej.

Wykonanie wydatków:

- 1) wydatki bieżące - zaplanowane w kwocie 34 408 571,25 zł, wykonane na dzień 31.12.2021 r. w kwocie 33 358 731,37 zł, tj.96,95 %
- 2) wydatki majątkowe zaplanowane w kwocie 455 984,61 zł, wykonane na dzień 31.12.2021 r. w kwocie 380 056,27 zł, tj.83,35%

*Realizacja planu wydatków w 2021 roku w Gminie Czernichów.*

Wyszczególnienie	Plan na 1.01.2021 r. (w zł)	Plan na 31.12.2021 r. (w zł)	Wykonanie (w zł)	Realizacja planu po zmianach (w %)	Udział (w %)
Wydatki bieżące	32 108 416,35	34 408 571,25	33 358 731,37	96,95%	98,87%
Wydatki majątkowe	1 543 318,65	455 984,61	380 056,27	83,35%	1,13%
<b>RAZEM WYDATKI OGÓLNE</b>	<b>33 651 735,00</b>	<b>34 864 555,86</b>	<b>33 738 787,64</b>	<b>96,77%</b>	<b>100,00%</b>

*Realizacja planu wydatków ogółem w 2021 roku w Gminie Czernichów według działów klasyfikacji budżetowej.*

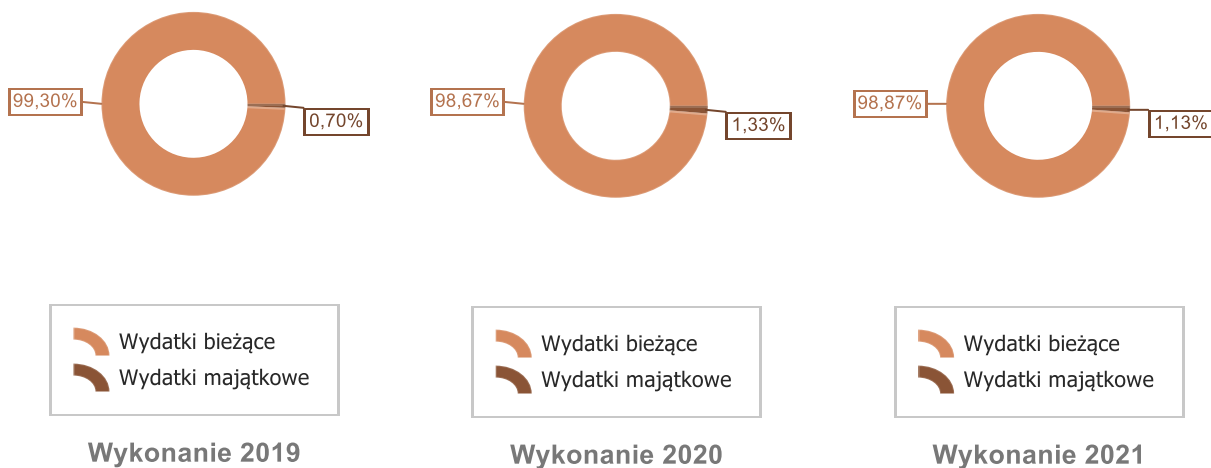
Dział	Wyszczególnienie	Plan na 1.01.2021 r. (w zł)	Plan na 31.12.2021 r. (w zł)	Wykonanie (w zł)	Realizacja planu po zmianach (w %)	Udział (w %)
801	Oświata i wychowanie	13 987 023,55	13 761 116,85	13 347 378,47	96,99%	39,56%
855	Rodzina	8 595 303,00	8 636 606,00	8 504 204,33	98,47%	25,21%
750	Administracja publiczna	3 402 387,00	3 458 697,49	3 367 363,07	97,36%	9,98%
900	Gospodarka komunalna i ochrona środowiska	2 265 666,50	2 862 148,50	2 816 882,86	98,42%	8,35%
600	Transport i łączność	2 047 700,95	2 385 160,91	2 344 349,73	98,29%	6,95%
852	Pomoc społeczna	1 602 242,00	1 520 787,00	1 449 499,94	95,31%	4,30%
921	Kultura i ochrona dziedzictwa narodowego	563 000,00	513 000,00	503 016,63	98,05%	1,49%
854	Edukacyjna opieka wychowawcza	368 692,00	384 711,00	365 406,22	94,98%	1,08%
851	Ochrona zdrowia	181 665,00	308 202,30	219 470,40	71,21%	0,65%
757	Obsługa długu publicznego	190 000,00	200 000,00	198 218,98	99,11%	0,59%
700	Gospodarka mieszkaniowa	123 000,00	181 300,00	179 604,07	99,06%	0,53%
010	Rolnictwo i łowiectwo	1 700,00	219 040,00	179 345,82	81,88%	0,53%
754	Bezpieczeństwo publiczne i ochrona przeciwpożarowa	125 755,00	145 755,00	145 559,46	99,87%	0,43%
926	Kultura fizyczna	38 000,00	130 930,81	96 984,53	74,07%	0,29%
710	Działalność usługowa	31 800,00	45 300,00	19 032,48	42,01%	0,06%
751	Urzędy naczelnych organów władzy państwowej, kontroli	2 000,00	2 000,00	2 000,00	100,00%	< 0,01%



## Raport o stanie Gminy Czernichów za 2021 rok

Dział	Wyszczególnienie	Plan na 1.01.2021 r. (w zł)	Plan na 31.12.2021 r. (w zł)	Wykonanie (w zł)	Realizacja planu po zmianach (w %)	Udział (w %)
	i ochrony prawa oraz sądownictwa					
752	Obrona narodowa	800,00	800,00	470,65	58,83%	< 0,01%
758	Różne rozliczenia	125 000,00	109 000,00	0,00	0,00%	0,00%
	<b>RAZEM WYDATKI OGÓŁEM</b>	<b>33 651 735,00</b>	<b>34 864 555,86</b>	<b>33 738 787,64</b>	<b>96,77%</b>	<b>100,00%</b>

Struktura wydatków ogółem Gminy Czernichów w 2021 w porównaniu do lat 2019-2020.



### ○ WYDATKI BIEŻĄCE

W 2021 roku wydatki bieżące zostały wykonane na poziomie 33 358 731,37 zł, tj. w 96,95% w stosunku do planu po zmianach wynoszącego 34 408 571,25 zł. Wartości zrealizowanych w 2021 roku wydatków bieżących według działów przedstawia tabela poniżej.

*Realizacja planu wydatków bieżących w 2021 roku w Gminie Czernichów według działów klasyfikacji budżetowej.*

Dział	Wyszczególnienie	Plan na 31.12.2021 r. (w zł)	Wykonanie (w zł)	Realizacja planu po zmianach (w %)	Udział (w %)
801	Oświata i wychowanie	13 761 116,85	13 347 378,47	96,99%	40,01%
855	Rodzina	8 636 606,00	8 504 204,33	98,47%	25,49%
750	Administracja publiczna	3 458 697,49	3 367 363,07	97,36%	10,09%
900	Gospodarka komunalna i ochrona środowiska	2 862 148,50	2 816 882,86	98,42%	8,44%
600	Transport i łączność	2 203 607,11	2 191 016,45	99,43%	6,57%
852	Pomoc społeczna	1 520 787,00	1 449 499,94	95,31%	4,35%
921	Kultura i ochrona dziedzictwa narodowego	513 000,00	503 016,63	98,05%	1,51%

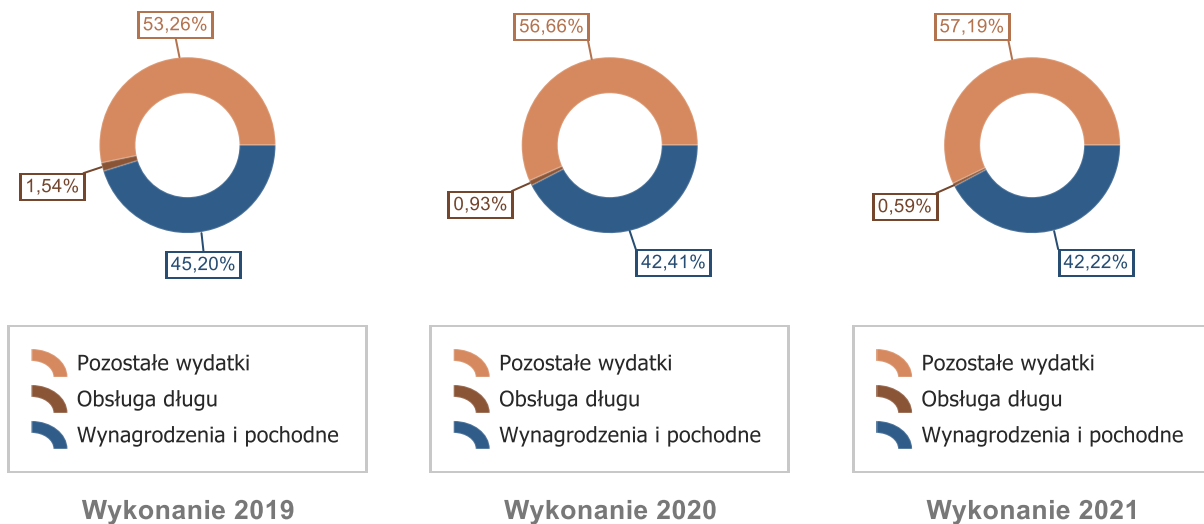




## Raport o stanie Gminy Czernichów za 2021 rok

Dział	Wyszczególnienie	Plan na 31.12.2021 r. (w zł)	Wykonanie (w zł)	Realizacja planu po zmianach (w %)	Udział (w %)
854	Edukacyjna opieka wychowawcza	384 711,00	365 406,22	94,98%	1,10%
851	Ochrona zdrowia	308 202,30	219 470,40	71,21%	0,66%
757	Obsługa długu publicznego	200 000,00	198 218,98	99,11%	0,59%
700	Gospodarka mieszkaniowa	181 300,00	179 604,07	99,06%	0,54%
754	Bezpieczeństwo publiczne i ochrona przeciwpożarowa	140 755,00	140 559,46	99,86%	0,42%
926	Kultura fizyczna	69 000,00	53 584,60	77,66%	0,16%
710	Działalność usługowa	45 300,00	19 032,48	42,01%	0,06%
751	Urzędy naczelnych organów władzy państwowej, kontroli i ochrony prawa oraz sądownictwa	2 000,00	2 000,00	100,00%	< 0,01%
010	Rolnictwo i łowiectwo	11 540,00	1 022,76	8,86%	< 0,01%
752	Obrona narodowa	800,00	470,65	58,83%	< 0,01%
758	Różne rozliczenia	109 000,00	0,00	0,00%	0,00%
	<b>RAZEM WYDATKI BIEŻĄCE</b>	<b>34 408 571,25</b>	<b>33 358 731,37</b>	<b>96,95%</b>	<b>100,00%</b>

Struktura wydatków bieżących Gminy Czernichów w 2021 w porównaniu do lat 2019-2020.



Wydatki bieżące są to środki przeznaczone głównie na: wykonywane usługi przez Gminę (m.in. utrzymanie dróg gminnych, oświetlenie, energia cieplna, gospodarka odpadami komunalnymi itd.), dotacje dla organizacji pozarządowych wykonujących zadania gminy, świadczenia społeczne wypłacane przez Gminę, wydatki związane z prawidłowym funkcjonowaniem gminnych jednostek organizacyjnych jak i wynagrodzenia osób tam zatrudnionych ( m. in. w placówkach oświatowych, Gminnym Ośrodku Pomocy Społecznej, Urzędzie Gminy) oraz obsługę długu.



## Raport o stanie Gminy Czernichów za 2021 rok

### ○ WYDATKI MAJĄTKOWE

Wydatki majątkowe Gminy Czernichów w 2021 roku zostały wykonane na poziomie 380 056,27 zł, tj. w 83,35% w stosunku do planu po zmianach wynoszącego 455 984,61 zł. Wartości zrealizowanych w 2021 roku wydatków majątkowych według działów przedstawia tabela poniżej.

*Realizacja planu wydatków majątkowych w 2021 roku w Gminie Czernichów wg działów klasyfikacji budżetowej.*

Dział	Wyszczególnienie	Plan na 1.01.2021 r. (w zł)	Plan na 31.12.2021 r. (w zł)	Wykonanie (w zł)	Realizacja planu po zmianach (w %)	Udział (w %)
010	Rolnictwo i łowiectwo	0,00	207 500,00	178 323,06	85,94%	46,92%
600	Transport i łączność	0,00	181 553,80	153 333,28	84,46%	40,34%
926	Kultura fizyczna	0,00	61 930,81	43 399,93	70,08%	11,42%
754	Bezpieczeństwo publiczne i ochrona przeciwpożarowa	0,00	5 000,00	5 000,00	100,00%	1,32%
	<b>Razem wydatki majątkowe</b>	<b>1 543 318,65</b>	<b>455 984,61</b>	<b>380 056,27</b>	<b>83,35%</b>	<b>100,00%</b>

*Realizacja planu zadań inwestycyjnych w 2021 roku w Gminie Czernichów.*

Dział	Rozdział	Wyszczególnienie	Plan na 1.01.2021 r. (w zł)	Plan na 31.12.2021 r. (w zł)	Wykonanie (w zł)	Realizacja planu po zmianach (w %)	Udział (w %)
010	01010	Budowa kanalizacji sanitarnej grawitacyjnej w Tresnej wzdłuż ul. Nad Jeziorem	0,00	101 000,00	90 931,01	90,03	22,15
010	01010	Budowa kanalizacji sanitarnej grawitacyjnej wzdłuż DW 948 ul. Żywiecka w Tresnej Etap I	0,00	47 500,00	39 114,00	82,35	10,42
010	01010	Budowa kanalizacji sanitarnej tłocznej wzdłuż DW 948 ul. Żywiecka w Międzybrodzu Bialskim Etap I	0,00	59 000,00	48 278,05	81,83	12,94
600	60016	Budowa dwóch wiat przystankowych w Międzybrodzu Bialskim ul. Bielska	0,00	40 000,00	40 000,00	100,00	8,77
600	60016	Modernizacja dróg na terenie gminy Czernichów	0,00	62 000,00	60 599,22	97,74	13,60
600	60016	Modernizacja kładki dla pieszych nad rzeką Sołą w Czernichowie	500 000,00	62 810,00	43 080,20	68,59	13,77
600	60016	Nabywanie gruntów pod drogi gminne publiczne	10 000,00	10 000,00	2 910,06	29,10	2,19
600	60016	Remont odwodnienia ul. Szczytowej w miejscowości Tresna /Zarzecze -pomoc finansowa (dotacja celowa dla Gm. Łodygowice)	0,00	6 743,80	6 743,80	100,00	1,48
754	75404	Dofinansowanie zakupu specjalistycznego pojazdu do obsługi zdarzeń drogowych - Ambulans Pogotowia Ruchu Drogowego	0,00	5 000,00	5 000,00	100,00	1,10
801	80101	Termomodernizacja Szkoły Podstawowej nr 1 w Międzybrodzu Bialskim	1 033 318,65	0,00	0,00	0,00	0,00



Dział	Rozdział	Wyszczególnienie	Plan na 1.01.2021 r. (w zł)	Plan na 31.12.2021 r. (w zł)	Wykonanie (w zł)	Realizacja planu po zmianach (w %)	Udział (w %)
926	92601	Budowa ogólnodostępnego placu rekreacyjno – sportowego w Czernichowie (RFIL)	0,00	50 930,81	32 399,93	63,62	11,17
926	92601	Modernizacja kotłowni w budynku LKS Magórka Czernichów	0,00	11 000,00	11 000,00	100,00	2,41
<b>RAZEM WYDATKI MAJĄTKOWE</b>			<b>1 543 318,65</b>	<b>455 984,61</b>	<b>380 056,27</b>	<b>83,35</b>	<b>100,00</b>

### Dział 010 - Rolnictwo i łowiectwo

Wydatki majątkowe zrealizowano w kwocie 178 323,06 zł co stanowi 85,94% w stosunku do planu.

Zrealizowano następujące zadania:

- Budowa kanalizacji sanitarnej tłoczonej wzdłuż DW 948 ul. Żywiecka w Międzybrodzu Bialskim Etap I – aktualizacja mapy do celów projektowych, wykonanie dokumentacji projektowej, wykonanie operatu wodnoprawnego – 48 278,05 zł
- Budowa kanalizacji sanitarnej grawitacyjnej wzdłuż DW 948 ul. Żywiecka w Tresnej Etap I – aktualizacja mapy do celów projektowych, wykonanie dokumentacji projektowej – 39 114,00 zł.
- Budowa kanalizacji sanitarnej grawitacyjnej w Tresnej wzdłuż ul. Nad Jeziorem – budowa ok 140 m kanalizacji sanitarnej - 90 931,01 zł.

### Dział 600 - Transport i łączność

Wydatki majątkowe zrealizowano w kwocie 153 333,28 zł co stanowi 100,00% w stosunku do planu.

Zrealizowano następujące zadania:

- Nabywanie gruntów, regulacja własności gruntów pod drogi publiczne gminne – 2 910,06 zł.
- Modernizacja kładki dla pieszych w Czernichowie(RFIL) – prace przygotowawcze oraz wykonanie operatu wodnoprawnego, wykonanie dokumentacji projektowej – 43 080,20 zł, w tym kwota 5 270,20 zł to wkład własny gminy.
- Budowa dwóch wiat przystankowych w Międzybrodzu Bialskim ul. Bielska – zakup drewna konstrukcyjnego, szlifowanie i malowanie desek na konstrukcję wiat, wykonanie wiat – 40 000,00 zł.
- Modernizacja dróg gminnych – prace modernizacyjne na drogach gminnych: ul. 11-go Listopada w Czernichowie, ul. Tartaczna w Międzybrodzu Bialskim, ul. Wrzosowa w Tresnej, ul. Złota w Międzybrodzu Żywieckim – 60 599,22 zł.
- Dotacja celowa na pomoc finansową dla Gminy Łodygowice przeznaczono kwotę 6 743,80 zł - remont odwodnienia na ul. Szczytowej Zarzecze/Tresna.

### Dział 754 - Bezpieczeństwo publiczne i ochrona przeciwpożarowa

Wydatki majątkowe zrealizowano w kwocie 5 000,00 zł co stanowi 100,00% planu – Dofinansowanie zakupu specjalistycznego pojazdu do obsługi zdarzeń drogowych – Ambulans Pogotowie Ruchu Drogowego.

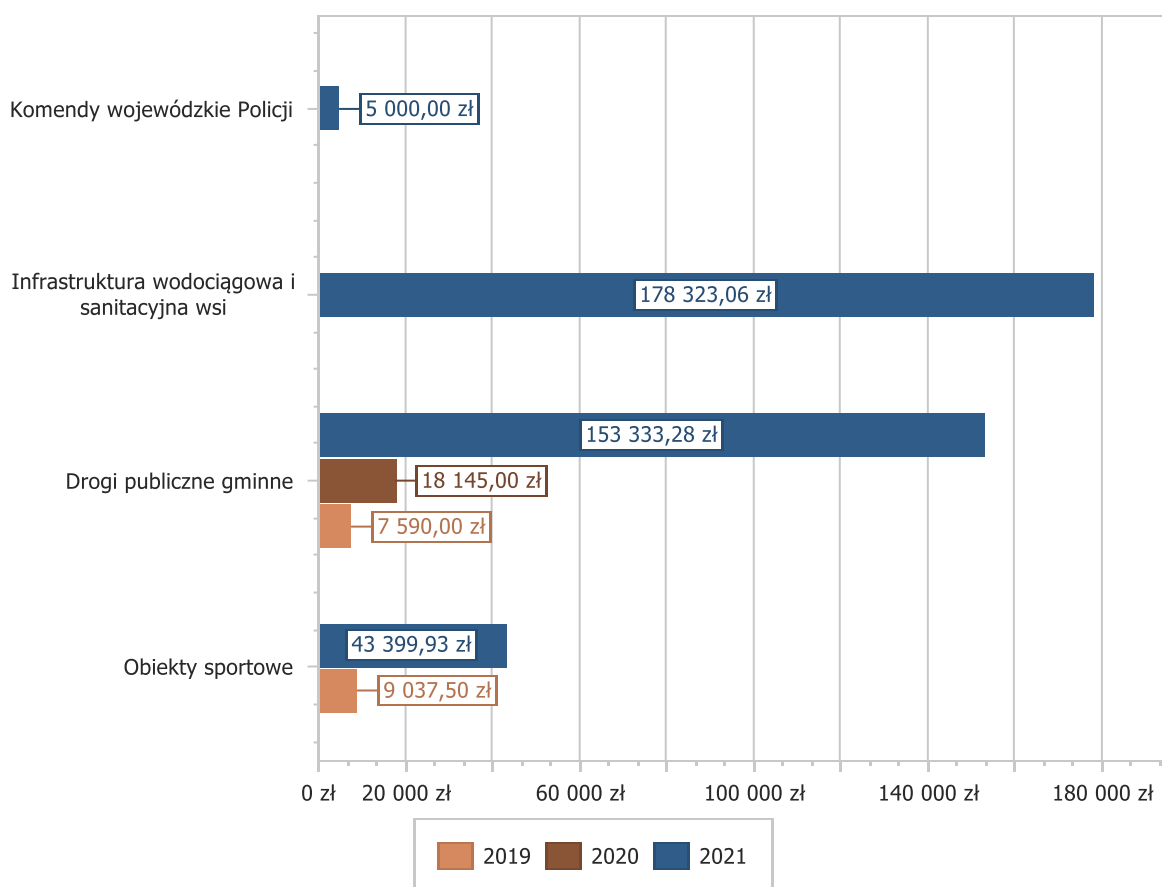


### Dział 926 – Kultura fizyczna

Wykonano wydatki majątkowe w kwocie 43 399,93 zł - 70,08% w stosunku do planu na realizację zadań:

- Budowa ogólnodostępnego placu rekreacyjno – sportowego w Czernichowie(RFIL) – przebudowa kabla teletechnicznego, przebudowa gazociągu, aktualizacja mapy do celów projektowych, opracowanie programu funkcjonalno - użytkowego oraz wykonanie i montaż tablic informacyjnych - 323 399,93 zł
- Wykonanie modernizacji kotłowni w budynku LKS „Magórka” Czernichów- Tresna - montaż kotła gazowego wraz z niezbędną aparaturą podłączeniową w budynku – 11 000,00 zł.

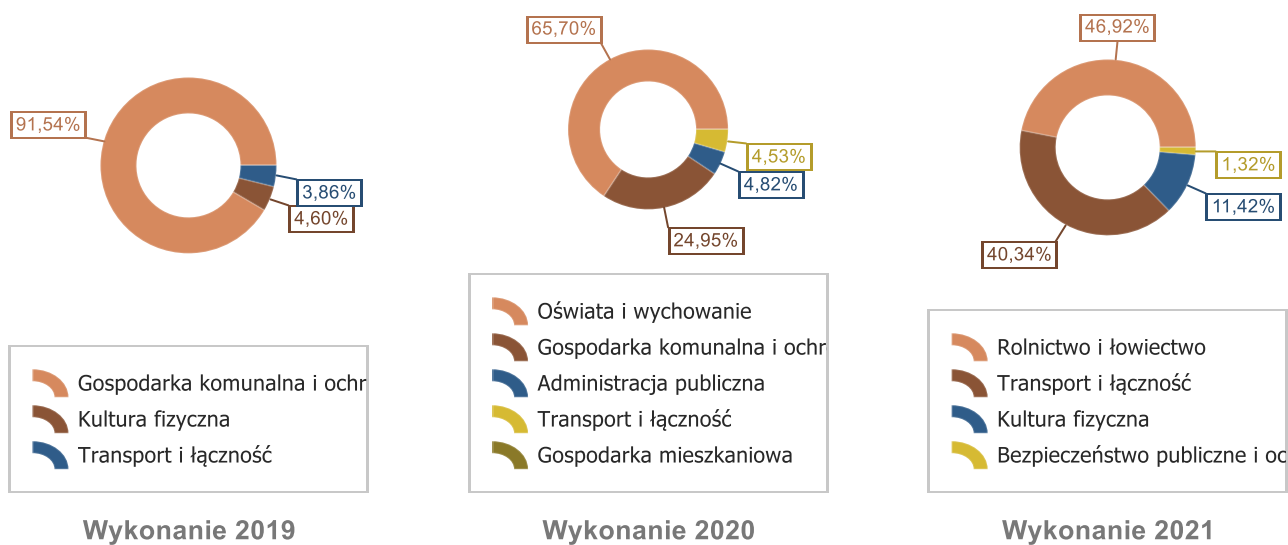
Wydatki majątkowe budżetu Gminy Czernichów w 2021 roku wg rozdziałów w porównaniu do lat 2019-2020.





## Raport o stanie Gminy Czernichów za 2021 rok

Struktura wydatków majątkowych wg działów Gminy Czernichów w 2021 w porównaniu do lat 2019-2020.



- **REALIZACJA WYDATKÓW NA PROGRAMY I PROJEKTY REALIZOWANE ZE ŚRODKÓW POCHODZĄCYCH Z FUNDUSZY STRUKTURALNYCH, FUNDUSZU SPÓJNOŚCI W RAMACH PŁATNOŚCI Z BUDŻETU ŚRODKÓW EUROPEJSKICH.**

Realizacja planu wydatków środków z art.5 ust.1 pkt 2 i 3 w 2021 roku w Gminie Czernichów

Wyszczególnienie	Klasyfikacja budżetowa	Plan na 1.01.2021 r. (w zł)	Plan na 31.12.2021 r. (w zł)	Wykonanie (w zł)	Realizacja planu po zmianach (w %)
Edukacja na piątkę – Poprawa efektywności kształcenia w Zespole Szkolno-Przedszkolnym w Czernichowie – Wzmocnienie potencjału edukacyjnego	801-80101 80148 -wydatki bieżące	244 840,50	244 840,50	223 485,41	<b>91,28</b>
Rozwój Edukacji w Międzybrodziu Bialskim – SP2 – Wzmocnienie potencjału edukacyjnego	801-80101 80148 -wydatki bieżące	103 916,25	103 916,25	90 936,12	<b>87,51</b>
Innowacyjna Edukacja - SP1 w MB – Wzmocnienie potencjału edukacyjnego	801-80101 80148 -wydatki bieżące	247 719,28	247 719,28	239 735,60	<b>96,78</b>
Rozwój Edukacji w Międzybrodziu Żywieckim – Wzmocnienie potencjału edukacyjnego	801-80101 80148 -wydatki bieżące	262 663,87	262 663,87	207 932,02	<b>79,16</b>
Termomodernizacja Budynku Szkoły Podstawowej nr 1 W Międzybrodziu Bialskim – Poprawa efektywności energetycznej	801-80101 - wydatki inwestycyjne	1 033 318,65	0,00	0,00	<b>0,00</b>
<b>RAZEM WYDATKI</b>		<b>1 892 458,55</b>	<b>859 139,90</b>	<b>762 089,15</b>	<b>88,70</b>



○ **WYNIK BUDŻETU**

Syntetyczne zestawienie wartości dochodów, wydatków oraz wyniku finansowego wg planu na dzień 1 stycznia 2021 roku, planu na dzień 31 grudnia 2021 roku oraz wykonania za 2021 rok ujęto w ramach poniższej tabeli.

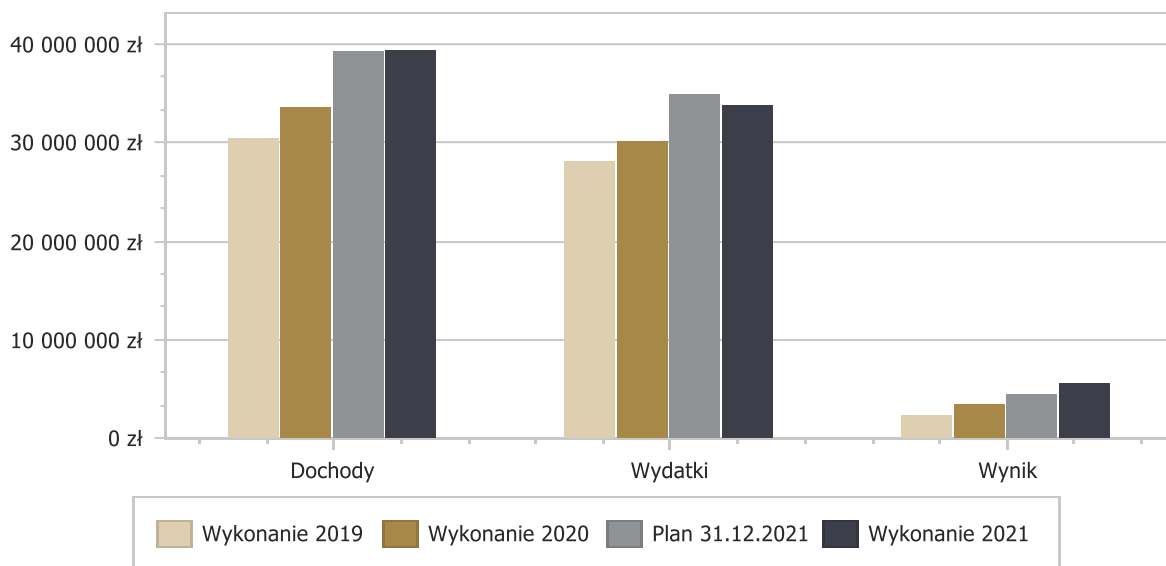
*Podstawowe dane budżetowe.*

Wyszczególnienie	Plan na 1.01.2021 r. (w zł)	Plan na 31.12.2021 r. (w zł)	Wykonanie (w zł)	Realizacja planu po zmianach (w %)
Dochody	34 592 855,00	39 306 936,65	39 320 856,42	100,04%
Wydatki	33 651 735,00	34 864 555,86	33 738 787,64	96,77%
Wynik	941 120,00	4 442 380,79	5 582 068,78	-

Uwzględniając zrealizowane w okresie sprawozdawczym dochody i wydatki osiągnięto dodatni wynik budżetu tj. nadwyżkę budżetową w wysokości 5 582 068,78 zł, co jest wynikiem m.in. prowadzenia racjonalnej gospodarki finansowej oraz zmian w rządowej polityce finansowej.

Porównanie salda budżetu planowanego i wykonanego na koniec 2021 roku na przestrzeni lat 2019-2020 ujęto na wykresie poniżej.

*Wynik budżetu Gminy Czernichów w 2021 w porównaniu do lat 2019-2020.*



○ **STAN ZOBOWIĄZAŃ**

Zadłużenie gminy Czernichów na dzień 31 grudnia 2021 roku stanowi kwotę ogółem 6 541 120,00 zł w tym:

- kredyty długoterminowe 5 680 000,00 zł
- pożyczka długoterminowa 861 120,00 zł

*Zobowiązania z tytułu zaciągniętych pożyczek i kredytów stan na 31.12.2021 r.*

Wierzyciel	Kwota umowy	Kwota zobowiązania pozostała do spłaty
GETIN NOBLE BANK S1754/KO/2013 Uchwała Nr XXXII/310/2013	1 350 000,00	780 000,00
BESKIDZKI BANK SPÓŁDZIELCZY 46/OB./K-INW/2013 Uchwała Nr XXVI/256/2018 z 14.03.2013r	2 000 000,00	1 300 000,00
BS PORĄBKA 172/30/2014 Uchwała Nr XXXV/35/2014 z 21.02.2014r	2 000 000,00	1 800 000,00
BS ŻYWIEC 303967/2015/In Uchwała Nr VIII/67/2015 z 18.09.2015r	2 000 000,00	1 800 000,00
WFOŚIGW - umowa 284/2013/209/OW/ot/P	1 722 271,07	861 120,00
<b>Stan zadłużenia na koniec roku</b>		<b>6 541 120,00</b>

Na dzień 31 grudnia 2021 roku w Gminie nie wystąpiły zobowiązania wymagalne.

W 2021 roku Gmina nie zaciągnęła zobowiązania długoterminowego oraz nie udzieliła poręczeń i gwarancji innym podmiotom.

W 2021 roku Gmina spłaciła raty kredytów i pożyczki na łączną kwotę 1 441 120,00 zł.

*Poziom zadłużenia gminy Czernichów na przestrzeni lat wg stanu na dzień 31 grudnia.*

Wyszczególnienie	2018	2019	2020	2021
Zobowiązania z tytułu kredytów	10 387 500,00	8 514 100,00	6 977 600,00	5 680 000,00
Zobowiązania z tytułu pożyczek	1 113 149,35	1 113 149,35	1 004 640,00	861 120,00
Zobowiązania wymagalne	282 640,43	0,00	0,00	0,00
<b>Stan zobowiązań ogółem</b>	<b>11 783 289,78</b>	<b>9 627 249,35</b>	<b>7 982 240,00</b>	<b>6 541 120,00</b>

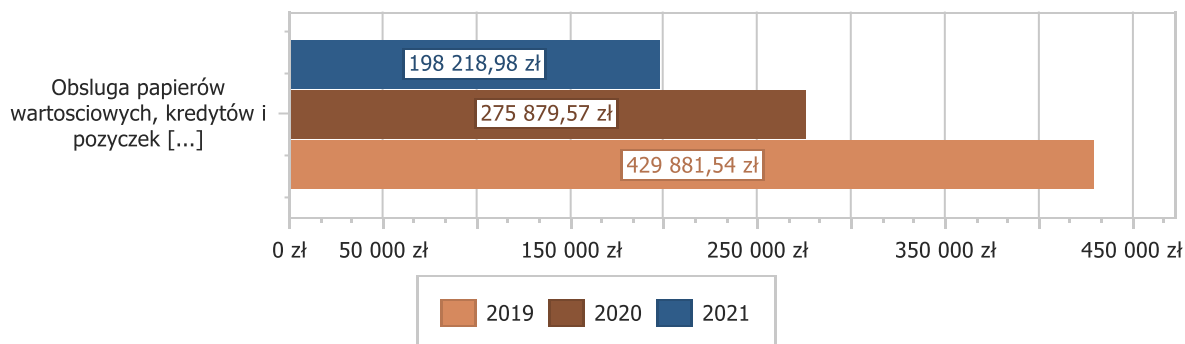
W roku 2021 kwota zadłużenia gminy Czernichów stanowiła 16,64% wykonanych dochodów.

Wskaźnik oznaczający poziom zadłużenia (udział zobowiązań ogółem w dochodach ogółem) ulega sukcesywnie poprawie. W roku 2021 zmniejszył się o 7,16% w stosunku do roku 2020.

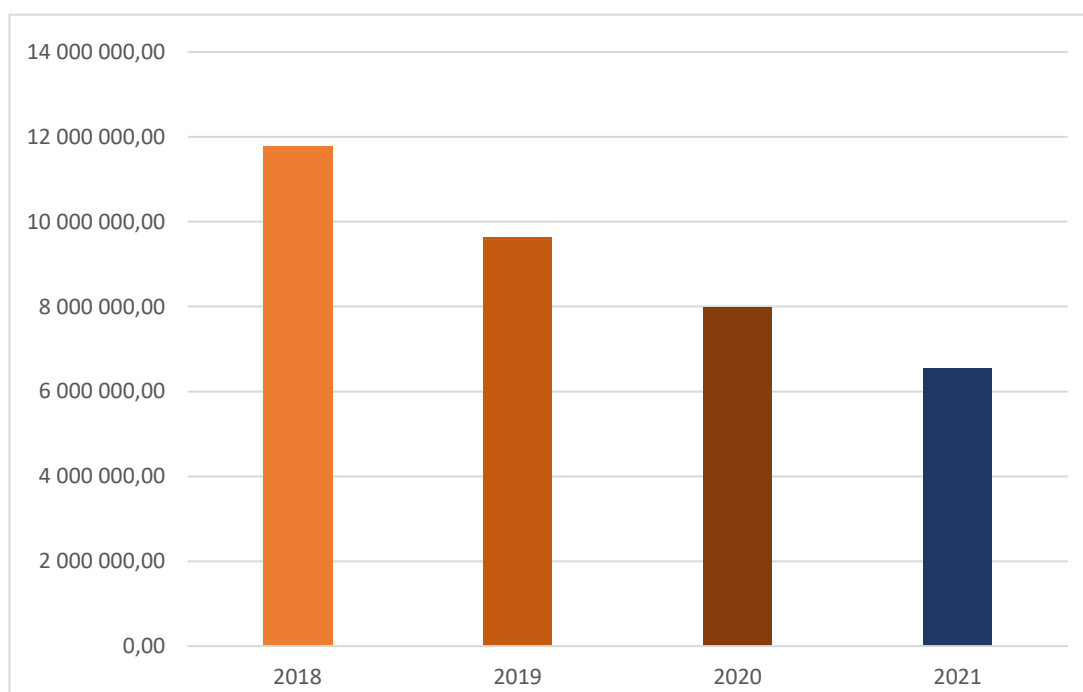
W związku z obsługą zadłużenia zostały poniesione wydatki związane z obsługą długu – odsetki i prowizje bankowe, które wyniosły 198 218,98 zł



Obsługa długu publicznego w Gminie Czernichów w porównaniu do lat 2019-2020.



Zadłużenie gminy Czernichów w ujęciu graficznym



Przeprowadzona analiza na podstawie rocznych sprawozdań z wykonania budżetu Gminy Czernichów obrazuje poziom zadłużenia z tendencją spadkową.

Rok 2021 rozpoczęliśmy z piętnem pandemii COVID-19, która odcisnęła się na wszystkich aspektach życia społecznego od marca 2020 roku. Jednak mimo tego, że nasze życie było podporządkowane reżimowi sanitarnemu z powodu kolejnych fal zachorowań na wirusa SARS COV 2 -życie samorządowe toczyło się konsekwentnie w kierunku utrzymania równowagi budżetowej, a co więcej w kierunku długo wyczekiwanego rozwoju naszej gminy.

**Dzięki kontynuacji konsekwentnej polityki finansowej m.in.:**

- w terminie spłacono raty kredytów długoterminowych wraz z odsetkami i prowizjami związanymi z obsługą zadłużenia w łącznej wysokości 1 639 338,98 złotych,
- pokryto koszty transportu publicznego w kwocie 1 272 376,78 złotych ( dla porównania





w 2020 roku -1 062 815,32 zł, 2019r.-853 429,74 zł, 2018r.- 659 564,40zł),

- wyodrębniono w budżecie na rok 2022 środki finansowe na Fundusz Sołecki w wysokości 188 982,25 złotych,
- zrealizowano budowę kanalizacji sanitarnej tłocznej wzdłuż DW 948 ul. Żywiecka w Międzybrodzu Bialskim i budowa kanalizacji sanitarnej grawitacyjnej wzdłuż DW 948 ul. Żywiecka w Tresnej – ETAP I – koszt 87 392,05 złotych
- zrealizowano budowę kanalizacji sanitarnej grawitacyjnej w Tresnej wzdłuż ul. Nad Jeziorem – ok.140m – koszt 90 931,01złoty,
- zagwarantowano kwotę na modernizację kładki dla pieszych nad rzeką Sołą w Czernichowie – wysokość 500 000,00 złotych,
- wykonano w CK w Międzybrodzu Żywieckim naprawę pokrycia dachu , zdegradowanej papy zamontowanej wokół świetlików i klap oddymiających, a także punktowe uszczelnienia membrany PCV oraz montaż kominków wentylacyjnych. Koszt wykonania 23 000,00 złotych,
- wykonano zagospodarowanie terenu przy Pomniku prof. Burzyńskiego w Tresnej –wkład własny 7 600,00 złotych,
- przeprowadzono renowację ogrodzenia cmentarza w Międzybrodzu Bialskim koszt 17 702,62 złote,
- wykonano wymianę kotła gazowego LKS Magurka Czernichów Tresna za kwotę 11 000, 00 złotych,
- dofinansowano kwotą6 100,00 złotych zadanie w ramach programu rządowego programu „Po- siłek w szkole i w domu” w SP Nr 2 w M. Bialskim,
- na potrzeby jednostek podległych Komendzie Powiatowej Policji w Żywcu z docelowym wykorzystaniem przez Wydział Ruchu Drogowego dofinansowano zakup Ambulansu Pogotowia Ruchu Drogowego w wysokości 5 000,00 złotych,
- remont odwodnienia ul. Szczytowej w Tresnej/Zarzeczce – dotacja celowa dla Gminy Łodygowice w wysokości 6 743,00 złotych ,
- w ramach bieżącej konserwacji i utrzymania dróg wykonano remonty i poprawiono odwodnie- nia na kwotę 281 360,00 złotych,
- wykonano modernizację dróg gminnych na kwotę 60 599,22 złote w następujących sołectwach: Międzybrodzie Żywieckie, ul. Złota ;Czernichów, ul. 11-go listopada ; Międzybrodzie Bialskie, ul. Tartaczna; Tresna, ul. Wrzosowa,
- ZUP „Isepnica” zakupiła beczkę asenizacyjną Meprozet o pojemności 3.000 l do wywozu nie- czystości płynnych za kwotę 28 720,20 złotych.
- na koniec roku nie wystąpiły zobowiązania wymagalne, czyli wszystkie zobowiązania z termi- nem płatności na 31 grudnia 2021r. zostały uregulowane,

#### **Gmina Czernichów w roku 2021 pozyskała środki zewnętrzne z następujących źródeł:**

1. Środki finansowe na dofinansowanie własnych inwestycji w **kwocie 920 000,00 zł** w ramach przeciwdziałania COVID-19 ze środków Rządowego Funduszu Inwestycji Lokalnych:
  - Zadanie: Budowa ogólnodostępnego placu rekreacyjno-sportowego w Czernichowie – kwota 220 000,00 zł – okres realizacji 2021-2022
  - Zadanie: Termomodernizacja SP1w Międzybrodzu Bialskim – kwota 700 000,00 zł - okres realizacji 2020 – 2024,



2. Złożono wnioski do Rządowego Funduszu Polski Ład : Program Inwestycji Strategicznych na łączną kwotę **9 175 840,00 zł** na trzy zadania inwestycyjne.
  - Budowa kanalizacji sanitarnej grawitacyjnej oraz tłocznej na terenie Gminy Czernichów wzdłuż DW 948,
  - Modernizacja ul. Łącznej w Tresnej
  - Termomodernizacja Szkoły Podstawowej nr 1 w Międzybrodziu BialskimOtrzymano wstępne promesy . Planowane prace w 2022 roku i następnych latach.
3. Środki finansowe z Funduszu Przeciwdziałania COVID – inicjatywa Ministerstwa Edukacji i Nauki „Laboratoria Przyszłości” **kwota 210 000,00 zł.**
4. Środki finansowe pochodzące z funduszy unijnych realizowane przez cztery placówki oświatowe kwota 859 138,90 zł okres realizacji 2021-2022.
5. Środki finansowe z rządowego programu – dofinansowanie wycieczek dla uczniów Poznaj Polskę kwota 18 551,00 złotych.
6. Środki finansowe Ministerstwa Sportu i Turystyki z Funduszu Zajęć Sportowych dla uczniów – program powszechnej nauki pływania „Umiem pływać – kwota 6 000,00 złotych.
7. Środki finansowe otrzymane w ramach uzupełnienia subwencji ogólnej dla gminy – kwota 1 853 536,00 zł . Przeznaczone na finansowanie inwestycji w zakresie wodociągów w latach 2021-2024.
8. Dotacja celowa – kwota 80 000,00 zł - dofinansowanie z budżetu państwa zadania w ramach modułu 3 wieloletniego programu rządowego programu „Posiłek w szkole i w domu”.
9. Dotacja otrzymana na realizację Programu „Opieka wytchnieniowa” w kwocie 29 376,00 złotych.
10. Dotacja w wysokości 28 800 złotych otrzymana na realizację programu „Posiłek w szkole i w domu” na lata 2019-2023 polegającego na zapewnieniu pomocy w formie posiłku zarówno osobom starszym, niepełnosprawnym, o niskich dochodach, jak i dzieciom, które wychowują się w rodzinach znajdujących się w trudnej sytuacji.
11. Środki finansowe z Funduszu Solidarnościowego przekazane przez wojewodę na realizację Programu „Asystent osobisty osoby niepełnosprawnej” wyniosły 28 203,00 złotych
12. Środki finansowe w wysokości 100 000,00 złotych w ramach Programu „Cyfrowa Gmina” – okres realizacji 2022 rok.

Zrealizowane w 2021 roku dochody i wydatki spowodowały, że osiągnięto dodatni wynik budżetu tj. nadwyżkę budżetową w wysokości 5 582 068,78 zł, co jest wynikiem prowadzenia racjonalnej gospodarki finansowej oraz zmian w rządowej polityce finansowej.



Pomimo trudności związanych z pandemią koronawirusa rok 2021 zakończył się dodatnim wynikiem budżetu, pozyskaniem środków z funduszy europejskich i krajowych oraz z wykorzystaniem wkładu własnego, przygotowaniem dokumentacji projektowej do planowanych zadań oraz podjęciem zadań remontowych.

To oznacza, że gmina dzięki realizacji własnego programu naprawczego odzyskuje płynność finansową oraz możliwości finansowania zadań potrzebnych do jej rozwoju.

Znajduje to odzwierciedlenie w wydanej pozytywnej opinii Regionalnej Izby Obrachunkowej w Katowicach o projekcie uchwały budżetowej na 2021 rok. Co oznacza, że projekt jest dobrze skonstruowany, plan zarządzania finansami gminy doprecyzowany, a jednocześnie możliwy do zrealizowania. Projekt budżetu spełnia zarówno wymogi formalne jak i jest zgodny z przepisami prawa oraz z wieloletnią prognozą finansową gminy. Dzięki temu Rada Gminy Czernichów mogła przystąpić bez przeszkód w grudniu 2020 roku do procedury uchwalania budżetu na rok 2021 i wieloletniej prognozy finansowej na lata 2021-2028. Ponadto Gmina Czernichów otrzymała pozytywną opinię Regionalnej Izby Obrachunkowej w Katowicach o sprawozdaniu z wykonania budżetu za rok 2021. W sprawozdaniu zostały zawarte wszystkie informacje wymagane przepisami ustawy o finansach publicznych oraz przedstawia wykonanie budżetu w 2021 roku pod względem finansowym i rzeczowym. Regionalna Izba Obrachunkowa, wydając pozytywną opinię, orzeka, iż wykonanie budżetu odbywa się zgodnie z obowiązującymi przepisami prawa.

Kolejna pozytywna opinia RIO w Katowicach potwierdza między innymi zasadność i celowość działań i decyzji podejmowanych w ubiegłym roku. Wymóg określony w art. 242 ustawy o finansach publicznych został spełniony, gdyż wykonane dochody bieżące były wyższe niż poniesione wydatki bieżące. W opinii czytamy cyt. „Na koniec 2021 roku została zachowana relacja wynikająca z regulacji zawartej w art.243 ustawy o finansach publicznych, co stanowi warunek konieczny do uchwalenia budżetu. Relacja zawarta w art.243 uległa poprawie po uwzględnieniu wyników wykonania budżetu 2021 rok”.

Pozytywna opinia RIO jest niezwykle ważna, bo daje możliwość ubiegania się np. o środki zewnętrzne na realizację zadań inwestycyjnych. Jest też potwierdzeniem, iż gmina działa sprawnie i skutecznie, realizując swoje zadania.

Szczegółowe dane dotyczące realizacji budżetu za 2021 rok zawiera Zarządzenie nr 55/2022 Wójta Gminy Czernichów z dnia 27 kwietnia 2022 roku w sprawie rocznego sprawozdania z wykonania budżetu Gminy Czernichów za rok 2021:

Szczegółowe dane dotyczące realizacji budżetu za 2021 rok zawiera Zarządzenie nr 55/2022 Wójta Gminy Czernichów z dnia 27 kwietnia 2022 roku w sprawie rocznego sprawozdania z wykonania budżetu Gminy Czernichów za rok 2021:

[https://eurzad.finn.pl/gwczernichow/server/pobierz\\_rejestry\\_zalacznik/859242](https://eurzad.finn.pl/gwczernichow/server/pobierz_rejestry_zalacznik/859242)

Uchwała Nr 4200/II/79/2022 II Składu Orzekającego Regionalnej Izby Obrachunkowej w sprawie opinii o przedłożonym przez Wójta Gminy Czernichów sprawozdaniu z wykonania budżetu za 2021 rok

<https://www.czernichow.finn.pl/res/serwisy/pliki/29602512?version=1.0>



## RADA GMINY

Rada Gminy Czernichów liczy 15 radnych działających w następujących stałych komisjach:

- Komisja Rewizyjna - 5 osób
- Komisja Skarg, Wniosków i Petycji - 5 osób
- Komisja Finansów, Oświaty, Zdrowia i Polityki Społecznej - 7 osób
- Komisja Samorządu, Kultury i Sportu - 7 osób
- Komisja Statutowa - 5 osób

Rada Gminy Czernichów w roku 2021 podjęła 86 uchwał, z czego :

- 51 objętych było nadzorem Wojewody Śląskiego,
- 35 objętych było nadzorem Regionalnej Izby Obrachunkowej w Katowicach,
- 28 podlegało publikacji w Dzienniku Urzędowym Województwa Śląskiego.

## GMINNE JEDNOSTKI ORGANIZACYJNE

### Gminne jednostki organizacyjne:

- Gminna Biblioteka Publiczna w Czernichowie
- Gminny Ośrodek Pomocy Społecznej w Czernichowie
- Zakład usługowo – Produkcyjny Gospodarki Wodno–Ściekowej „Isepnica” w Międzybrodziu Bialskim
- Gminny Zespół Oświatowy w Czernichowie
- Przedszkole Nr 1 w Międzybrodziu Bialskim
- Przedszkole w Międzybrodziu Żywieckim
- Szkoła Podstawowa Nr 2 w Międzybrodziu Bialskim
- Zespół Szkolno – Przedszkolny w Czernichowie
- Szkoła Podstawowa w Międzybrodziu Żywieckim
- Szkoła Podstawowa Nr 1 w Międzybrodziu Bialskim
- Spółdzielnia Socjalna „Człowiek na Górze” w Czernichowie z/s w Międzybrodziu Bialskim



## USŁUGI KOMUNALNE

### Infrastruktura wodociągowo - kanalizacyjna

Zadania związane z obsługą infrastruktury wodociągowej i kanalizacyjnej na terenie naszej gminy realizowane są przez Zakład Usługowo-Produkcyjny Gospodarki Wodno-Ściekowej „Isepnica” w Międzybrodzu Bialskim.

#### Wodociągi.

Gmina Czernichów posiada 2 wodociągi komunalne:

- w Międzybrodzu Bialskim - zasilany jest ze studni głębinowej
- w Międzybrodzu Żywieckim - zasilany jest wodami infiltracyjnymi z ujęcia „Isepnica”. Ujęcie to składa się z sześciu studni usytuowanych w korycie potoku Isepnica – czterech studni infiltracyjnych i dwóch wierconych.

Stopień zwodociągowania gminy Czernichów wynosi 22%.

Łączna długość sieci wodociągowej w gminie wynosi ok. 76,5 km

- 11,1 km sieć komunalna
- 15,4 km - sieć lokalna (administracja Spółki Wodne)
- 50 km - sieć prywatna.

#### Kanalizacja.

Odprowadzanie ścieków z sołectw gminy Czernichów realizowane jest za pośrednictwem sieci kanalizacji sanitarnej o długości kanalizacyjnej: 80,5 km.

- Liczba połączeń do sieci: 5130szt

Gmina Czernichów posiada 4 oczyszczalnie ścieków zlokalizowane w czterech sołectwach:

- Międzybrodzu Bialskim ul. Ekologiczna, o przepustowości 585 m<sup>3</sup> na dobę wraz z pięcioma pompowniami ścieków (sieciowymi). Podłączonych jest do niej około 1070 budynków. Jest to najmłodsza oczyszczalnia na terenie Gminy, oddano ją do użytku w 2007 roku. Jest to przepływowa oczyszczalnia ścieków o technologii oczyszczania mechaniczno – biologicznej.
- Międzybrodzu Bialskim ul. Energetyków (obsługująca wieś Międzybrodzie Żywieckie), o przepustowości 350 m<sup>3</sup> na dobę wraz z trzema pompowniami ścieków (sieciowymi). Podłączonych jest do niej około 470 budynków. Jest to oczyszczalnia typu SBR.
- Czernichowie ul. Sanitarna, o przepustowości około 240 m<sup>3</sup> na dobę wraz z trzema pompowniami ścieków (sieciowymi). Podłączonych jest do niej około 315 budynków. Jest to przepływowa oczyszczalnia ścieków o technologii oczyszczania mechaniczno – biologicznej.
- Tresnej ul. Nad Jeziorem, o przepustowości około 80 m<sup>3</sup> na dobę wraz z trzema pompowniami ścieków (sieciowymi). Podłączonych jest do niej około 109 budynków. Jest to przepływowa oczyszczalnia ścieków o biologicznej technologii oczyszczania. Zakład posiada także kanalizację sanitarną w przysiółku Zonie w Tresnej zakończonej zbiornikiem, z których ścieki dowożone są na inne oczyszczalnie. Podłączonych jest do niej około 22 budynków.



Kanalizacją objęte jest ok 80% terenu całej gminy.

W roku 2021 ZUP „Isepnica” zakupiła beczkę asenizacyjną Meprozet o pojemności 3.000 l do wywozu nieczystości płynnych oraz wybudowała ok.140 m kanalizacji sanitarnej grawitacyjnej w Tresnej wzdłuż ul. Nad Jeziorem w Tresnej .

### **Stawka za wodę i ścieki w Gminie Czernichów.**

Stawka za wodę dla gospodarstw domowych w okresie od 01.01.2021r. do 12.12.2021r. wynosiła 8,50 zł, dla pozostałych odbiorców wynosiła 8,53 zł.

Od 13.12.2021 r. stawka za wodę wynosi dla gospodarstw domowych – 8,76 zł, dla pozostałych odbiorców 8,88 zł.

Przychody za dostarczoną wodę:

- 2020 rok – 507.460,28 zł
- 2021 rok – 519.253,29 zł

Stawka za ścieki od gospodarstw domowych w okresie od 01.01.2021r. do 12.12.2021r. wynosiła 7,91 zł, dla pozostałych odbiorców 7,86 zł.

Od 13.12.2021 r. stawka za ścieki wynosi dla gospodarstw domowych – 8,07 zł, dla pozostałych odbiorców 8,34 zł.

Przychody za odprowadzone ścieki:

- 2020 rok – 1.518.238,98 zł
- 2021 rok – 1.553.533,71 zł

### **Działalność Spółdzielni „Człowiek na Górze”**

Od dnia 1 kwietnia 2020 roku na terenie Gminy Czernichów rozpoczęła działalność Spółdzielnia „Człowiek na Górze” z/s w Międzybrodziu Bialskim ul. Ks. Banasia 9.

Założycielami spółdzielni są Gmina Czernichów i Gmina Łodygowice.

Spółdzielnia została utworzona ze środków uzyskanych z dotacji finansowej udzielonej przez Ośrodek Wsparcia Ekonomii Społecznej Bielskiego Centrum Przedsiębiorczości w Bielsku Białej i jej zadaniem jest realizacja zadań zleconych przez Urząd Gminy Czernichów w ramach „IN-Hause”.

To dzięki pracownikom Spółdzielni w 2021 roku pomimo sporych problemów wywołanych pandemią COVID-19 wszystkie zadania zlecone przez Urząd Gminy Czernichów były wykonane rzetelnie i w terminie. Do najważniejszych zaliczyć można:

- remont ogrodu wokół Cmentarza w Międzybrodziu Bialskim,
- naprawa odwodnienia oraz zabezpieczenie krawędzi jezdni na ul. Letniskowej w Tresnej,
- wykonanie pochylni oraz schodów w centrum Międzybrodzia Żywieckiego,
- naprawa odwodnienia na ul. Akacyjowej w Międzybrodziu Żywieckim,
- naprawa chodnika przed szkołą w Międzybrodziu Żywieckim,
- duży udział przy wykonaniu kanalizacji na ul. Nad Jeziorem w Tresnej,
- remont ul. Wrzosowej, Złotej i Tartacznej,
- remont ul. Słonecznej etap I Międzybrodziu Bialskim,
- remont dachu na łączniku budynków Szkoły Podstawowej w Międzybrodziu Bialskim,
- budowa wiat przystankowych.

Poza ww. zadaniami realizowano bieżące potrzeby oraz mniejsze zadania takie jak:



- koszenie,
- czyszczenie przepustów,
- odmulanie rowów,
- naprawy odwodnienia liniowych oraz poprzecznych,
- inne naprawy oraz remonty.

Spółdzielnia w 2021 roku zrealizowała programy dotacyjne takie jak: opieka wytchnieniowa, asystent osobisty osoby niepełnosprawnej oraz program opieki 75+ , co znalazło odzwierciedlenie pozytywnie w przyjętych sprawozdaniach.

Oprócz tego Spółdzielnia na bieżąco realizowała potrzeby wynikające z opieki nad osobami potrzebującymi , jak również zgodnie ze statutem Spółdzielni realizowane były doraźnie pomoce nieodpłatne w zakresie dowożenia specjalistycznych łóżek do osób potrzebujących oraz koszenie u osób starszych i samotnych.

## INFORMATYZACJA

### Cyfrowa Gmina

Gmina Czernichów odebrała czek w wysokości 100 000 zł w ramach programu „Cyfrowa Gmina”. Projekt Cyfrowa Gmina jest finansowany z Funduszy Europejskich w ramach programu Ract-EU. Celem projektu jest wsparcie j.s.t. w zakresie usług publicznych poprzez zwiększenie cyfryzacji Urzędu Gminy w Czernichowie, a także zwiększenie cyberbezpieczeństwa jednostki. Środki finansowe zostały przekazane w 2022 roku.

W ramach projektu zostaną zakupione:

- zestawy komputerowe z oprogramowaniem,
- przełączniki sieciowe,
- system zarządzania infrastrukturą IT,
- serwer.

Wykonana zostanie:

- modernizacja sieci komputerowej,
- rozbudowa/modernizacja zasilacza awaryjnego UPS.

W ramach zwiększenie cyberbezpieczeństwa jednostki:

- szkolenia użytkowników z cyberbezpieczeństwa,
- audyt bezpieczeństwa,
- opracowanie dokumentacji.

Wartość projektu: **100 000 zł**

Dofinansowanie: **100 %**

### Aplikacja Blisko

Aplikacja Blisko to nowoczesny system mobilnej komunikacji z mieszkańcami funkcjonujący od kwietnia 2021 roku. Za pomocą sprawdzonego systemu możemy na bieżąco informować mieszkańców o najważniejszych wydarzeniach bezpośrednio na telefon lub tablet! System dla użytkowników jest bezpłatny i restrykcyjnie przestrzega zasad wymaganych przez RODO. W systemie można zarejestrować się pobierając na smartfona lub tablet. W aplikacji można znaleźć nie tylko nasze serwisy, ale również zamówić powiadomienia od innych nadawców np. „Policji”, „Wyłączenia Prądu”



z podaniem własnego miejsca zamieszkania, aby otrzymywać informacje, które dotyczą tylko wybranej lokalizacji! Aplikacja dostarcza pełne komunikaty z multimediami. Wymaga dostępu do Internetu, ma znikomy pobór danych.

## Aplikacja SegreGO

Aplikacja SegreGO to również nowoczesny system wspierający zarządzanie gospodarką odpadami funkcjonujący od 1 kwietnia 2021 roku. Umożliwia mieszkańcom w wygodny sposób wyszukać swój harmonogram odbioru odpadów, a nawet zamówić przypomnienia o nadchodzących terminach wywozu śmieci czy płatnościach. System jest bezpłatny, mieszkańcy mają do niego dostęp na stronie [www.czernichow.com.pl](http://www.czernichow.com.pl) i w aplikacji mobilnej „BLISKO” dostępnej na Android i iOS. Dzięki aplikacji otrzymujemy przypomnienia na telefon i dodatkowo wszystkie informacje będą zawsze pod ręką. Korzystanie z SEGREGO w wersji mobilnej ma jeszcze jedną zaletę. Aplikacja BLISKO poza Gospodarką Odpadami w Gminie Czernichów udostępnia subskrypcję wiadomości od innych lokalnych nadawców. Przydatne funkcjonalności SEGREGO :

- udostępnia aktualny harmonogram z podziałem na wszystkie kategorie odpadów,
- pozwala zamówić powiadomienia wg wskazanego tematu np. przypomnienie o wywozie wybranej kategorii odpadów, przypomnienia o płatnościach i inne aktualności związane z gospodarką komunalną,
- powiadomienia i harmonogram będą odnosić się do konkretnego adresu, który wskaże użytkownik,
- mapa z punktami zbiórek różnych nietypowych odpadów poprowadzi nas do najbliższego miejsca, w którym oddamy odpad nienadający się do zwykłej przydomowej segregacji. Na mapie znajdziemy również kontenery na odpady wielkogabarytowe,
- mieszkańcy będą mogli ocenić prace firmy wywożącej, zgłosić nielegalne wysypisko lub inną nieprawidłowość związaną z czystością naszego otoczenia. Informacje zostaną przekierowane do właściwej jednostki, a użytkownik zostanie powiadomiony o statusie sprawy.

## DROGI

Infrastruktura drogowa w gminie Czernichów na dzień 31 grudnia 2021 r. obejmowała drogi:

- wojewódzkie: długość tej drogi wynosi 9,9 km,
- powiatowe: długość wynosi 14,89 km
- gminne: długość wynosi 76,69km

Droga wojewódzka nr 948 przebiegająca przez Gminę Czernichów obecnie jest w trakcie przebudowy. Okres realizacji przewidziany jest na lata 2021-2024 przez Konsorcjum: lider - Strabag Infrastruktura Południe Sp. z o.o., partner – P.I. ”IMB Podbeskidzie” Sp. z o.o.

Opracowano „Mapę Dróg” w Gminie Czernichów, w wersji opisowej i graficznej. Mapa Dróg zawiera informację o długości drogi, parametrach technicznych, jej kategorii /gminna publiczna/gminna wewnętrzna/ oraz informacji dotyczącej stanu prawnego nieruchomości na której jest zlokalizowana, jak również zawiera informację zgłaszane przez mieszkańców, a dot. m.in. poprawy odwodnienia, remontu nawierzchni, przebudowy, utwardzania, organizacji ruchu, konieczności montażu luster drogowych czy oświetlenia. Mapa dróg jest na bieżąco aktualizowana, co pozwala diagnozować największe potrzeby mieszkańców i planować sukcesywnie remonty w miarę posiadanych środków finansowych.





## Wykaz dróg w Gminie Czernichów

Nazwa drogi	Dł. ogółem w km	Szerokość w (m)	Długość wg rodzaju nawierzchni w km			Kategoria drogi	
			Asfalt/beton	Thuczniowa	Gruntowa		
<b>CZERNICHÓW</b>							
1.	ul. Objazdowa	0,35	2,7	0,35	0,00	0,00	Gminna wewnętrzna
2.	ul. Gielatów	0,27	2,7	0,27	0,00	0,00	Gminna wewnętrzna
3.	ul. Jana Pawła II	0,42	3,5	0,42	0,00	0,00	Gminna publiczna
4.	ul. Kościelna	0,20	3-4,0	0,20	0,00	0,00	Gminna publiczna
5.	ul. Turystyczna	0,62	2,7	0,35	0,27	0,00	Gminna publiczna
6.	ul. Skośna	0,10	2,7	0,10	0,00	0,00	Gminna wewnętrzna
7.	ul. Poprzeczna	0,13	2,5	0,13	0,00	0,00	Gminna wewnętrzna
8.	ul. Szkolna	0,05	3,0	0,05	0,00	0,00	Gminna wewnętrzna
9.	ul. 11-go listopada	0,70	3,0	0,70	0,00	0,00	Gminna wewnętrzna
10.	ul. Strażacka, Rolnicza	0,46	3,0	0,40	0,06	0,00	Gminna wewnętrzna
11.	ul. Stolarska, Górską	0,65	3,0	0,65	0,00	0,00	Gminna wewnętrzna
12.	ul. Myśliwska, Leśna, ul. Pochyła	0,70	3,0	0,70	0,00	0,00	Gminna wewnętrzna
13.	ul. Wędkarska	0,22	3,0	0,22	0,00	0,00	Gminna wewnętrzna
14.	ul. Handlowa	0,20	3,0	0,20	0,00	0,00	Gminna publiczna
15.	ul. Boczna	0,13	3,0	0,13	0,00	0,00	Gminna wewnętrzna
16.	ul. Sanitarna	0,22	3,0	0,15	0,07	0,00	Gminna wewnętrzna
17.	ul. Grabowa	0,12	3,0	0,12	0,00	0,00	Gminna wewnętrzna
18.	ul. Toczaków	0,20	2,7	0,20	0,00	0,00	Gminna publiczna
19.	ul. Spacerowa	1,42	4,5	1,42	0,00	0,00	Gminna publiczna
20.	ul. Stroma	0,26	3,0	0,26	0,00	0,00	Gminna publiczna
21.	ul. Łączna	0,25	2,5	0,00	0,15	0,10	Gminna wewnętrzna
22.	ul. Łąkowa	0,25	1,5-3,0	0,00	0,15	0,10	Gminna wewnętrzna
23.	ul. Piekarska	0,04	3,0	0,04	0,00	0,00	Gminna wewnętrzna
24.	ul. Widokowa	0,45	3,0	0,45	0,00	0,00	Prywatna
25.	ul. Brzozowa	0,45	3,0	0,45	0,00	0,00	Prywatna



## Raport o stanie Gminy Czernichów za 2021 rok

26.	ul. Kapalowiec, Nad Potokiem	0,11	3,0	0,11	0,00	0,00	Gminna pu- bliczna
27	ul. Nad Potokiem km 0+030-0+150	0,12	3,0	0,12	0,00	0,00	Prywatna
28	ul. Czarnocie	0,18	3,0	0,00	0,00	0,18	Gminna we- wnętrzna
29	ul. Letniskowa	0,07	2,5	0,00	0,00	0,07	Gminna we- wnętrzna
30	ul. Słoneczna	0,06	2,5	0,06	0,00	0,00	Gminna we- wnętrzna
	<b>Razem</b>	<b>9,40</b>		<b>8,25</b>	<b>0,70</b>	<b>0,45</b>	
<b>TRESNA</b>							
1.	ul. Pogodna, Ra- chwalska	0,52	3,0	0,52	0,00	0,00	Gminna pu- bliczna
2.	ul. Młodych i Leśna	0,25	2,5	0,25	0,00	0,00	Gminna pu- bliczna
3.	ul. Kościelec	0,50	2,5	0,50	0,00	0,00	Gminna we- wnętrzna
4.	ul. Jesionowa	0,20	2,7	0,20	0,00	0,00	Gminna pu- bliczna
5.	ul Spacerowa	0,59	4,0	0,59	0,00	0,00	Gminna pu- bliczna
6.	ul. Wąska	0,13	2,0	0,00	0,13	0,00	Gminna we- wnętrzna
7.	ul. Nad Zaporą	0,06	2,0	0,00	0,00	0,06	Gminna we- wnętrzna
8.	ul Polna	0,18	2,0	0,00	0,00	0,18	Gminna we- wnętrzna
9.	ul. Wrzosowa	1,25	2,5	1,25	0,00	0,00	Gminna pu- bliczna
10.	ul. Prochocka	1,00	3,0	1,00	0,00	0,00	Gminna pu- bliczna
11.	ul. Piękna	0,25	2,7	0,00	0,25	0,00	Gminna we- wnętrzna
12.	ul. Krępli	0,82	3,5	0,82	0,00	0,00	Gminna pu- bliczna
13.	ul. Kwiatowa	0,23	3,0	0,23	0,00	0,00	Gminna pu- bliczna
14.	ul. Letniskowa	0,27	2,5	0,27	0,00	0,00	Gminna pu- bliczna
15.	ul. Barabaszków	0,27	2,5	0,27	0,00	0,00	Gminna pu- bliczna
16.	ul. Stroma	0,20	2,5	0,20	0,20	0,00	Gminna pu- bliczna
17.	ul. Łączna	0,62	3,2	0,62	0,00	0,00	Gminna pu- bliczna
18.	ul. Panoramy	0,05	2,5	0,00	0,00	0,05	Gminna we- wnętrzna
19.	ul. Widokowa	0,20	3,0	0,20	0,00	0,00	Gminna we- wnętrzna
20.	ul. Słoneczna	0,10	2,5	0,10	0,00	0,00	Gminna pu- bliczna
21.	ul. Krucza	0,20	3,0	0,20	0,00	0,00	Gminna we- wnętrzna
22.	ul. Górska	0,10	3,0	0,10	0,00	0,00	Gminna we- wnętrzna
23.	ul. Gancarzy	0,12	2,0	0,00	0,08	0,04	Gminna we- wnętrzna



## Raport o stanie Gminy Czernichów za 2021 rok

24.	ul. Plażowa	0,12	2,5	0,12	0,00	0,00	Gminna publiczna
25	ul. Boczna	0,05	2,0	0,00	0,00	0,05	Gminna wewnętrzna
26	ul. Borowa	0,20	2,0	0,00	0,00	0,20	Gminna wewnętrzna
27	ul. Brzozowa	0,08	3,0	0,08	0,00	0,00	Prywatna
28	ul. Bukowa	0,06	3,0	0,06	0,00	0,00	Prywatna
29	ul. Gwiazdka	0,15	3,0	0,00	0,00	0,15	Prywatna
30	ul. Jutrzenki	0,15	3,0	0,00	0,00	0,15	Prywatna
31	ul. Księżycowa	0,11	3,5	0,00	0,00	0,11	Prywatna
32	ul. Kempingowa	0,07	2,0	0,00	0,00	0,07	Prywatna
33	ul. Kamienna	0,04	3,0	0,00	0,00	0,04	Prywatna
34	ul. Krajobrazowa	0,13	2,5	0,00	0,00	0,13	Gminna wewnętrzna
35	ul. Majowa	0,09	3,0	0,00	0,00	0,09	Prywatna
36	ul. Pod Jabłonie	0,32	2,0-2,5	0,00	0,00	0,32	Gminna wewnętrzna
37	ul. Wędkarska	0,05	3,0	0,00	0,00	0,05	Gminna wewnętrzna
38	ul. Wodna	0,01	3,0	0,01	0,00	0,00	Prywatna
	<b>Razem</b>	<b>9,94</b>		<b>7,59</b>	<b>0,66</b>	<b>1,69</b>	
	<b>MIĘDZYBRODZIE ŻYWIECKIE</b>						
1.	ul. Górska	5,00	5,0	5,00	0,00	0,00	Gminna publiczna
2.	ul. Koszarzyska	1,30	3,5	1,30	0,00	0,00	Gminna publiczna
3.	ul. Podgórska	0,55	3,0	0,55	0,00	0,00	Gminna publiczna
4.	ul. Różana	0,25	3,0	0,25	0,00	0,00	Gminna wewnętrzna
5.	ul. Roztoki	0,28	3,0	0,28	0,00	0,00	Gminna wewnętrzna
6.	ul. Słoneczna	0,33	3,0	0,25	0,08	0,00	Gminna wewnętrzna
7.	ul. Pod Dzwonkiem	0,42	2,7	0,24	0,00	0,18	Gminna wewnętrzna
8.	ul. Cinalkowa	0,30	2,7	0,00	0,30	0,00	Gminna wewnętrzna
9.	ul. Kiczora	0,80	3,0	0,00	0,00	0,80	Gminna wewnętrzna
10.	ul. Złota	0,20	3,0	0,00	0,00	0,20	Gminna wewnętrzna
11.	ul. Źródłana	0,45	2,7	0,00	0,00	0,20	Gminna wewnętrzna
12.	ul. Lipowa	0,12	2,3	0,12	0,00	0,00	Gminna wewnętrzna
13.	ul. Młyńska	0,19	5,0	0,09	0,00	0,10	Gminna wewnętrzna
14.	ul. Osiedlowa	0,35	4,0	0,35	0,00	0,00	Gminna wewnętrzna
15.	ul. Strażacka	0,38	3,0	0,27	0,00	0,11	Gminna wewnętrzna
16.	ul. Grabina	0,25	3,0	0,00	0,25	0,00	Gminna wewnętrzna
17.	ul. Spacerowa	0,46	4,0	0,46	0,00	0,00	Gmina publ.



## Raport o stanie Gminy Czernichów za 2021 rok

18.	ul. Szkolna	0,30	3,0	0,30	0,00	0,00	Gminna wewnętrzna
19.	ul. Kręta	0,30	2,7	0,20	0,00	0,10	Gminna wewnętrzna
20.	ul. Prosta	0,35	3,0	0,35	0,00	0,00	Gminna wewnętrzna
21.	ul. Ogrodowa	0,27	3,0	0,27	0,00	0,00	Gminna wewnętrzna
22.	ul. Spokojna	0,15	2,5	0,15	0,00	0,00	Gminna wewnętrzna
23.	ul. Kwiatowa	0,20	2,7	0,20	0,00	0,00	Gminna publiczna
24.	ul. Zielona	0,32	3,0	0,32	0,00	0,00	Gminna publiczna
25.	ul. Polna	0,18	2,5	0,18	0,00	0,00	Gminna publiczna
26.	ul. Łączna	0,19	3,0	0,19	0,00	0,00	Gminna publiczna
27.	ul. Energetyków	0,85	4,0	0,85	0,00	0,00	Gminna publiczna
28.	ul. Gajni, Groniaki	2,10	3,5	2,10	0,00	0,00	Gminna publiczna
29.	ul. Suchy Potok	0,30	3,5	0,00	0,30	0,00	Gminna publiczna
30.	ul. Akacjowa	0,54	4,0	0,54	0,00	0,00	Gminna publiczna
31.	ul. Isepnicka	0,50	3,0	0,50	0,00	0,00	Gminna publiczna
32.	ul. Długa	0,70	3,0	0,00	0,00	0,70	Gminna wewnętrzna
33.	ul. Cicha	0,40	3,0	0,40	0,00	0,00	Gminna wewnętrzna
34.	ul. Gajowa	0,10	3,0	0,00	0,00	0,10	Gminna wewnętrzna
35.	ul. Graniczna	0,10	5,0	0,10	0,00	0,00	Gminna publiczna
36.	ul. Jagodowa	0,20	2,0	0,00	0,00	0,20	Prywatna
37.	ul. Poziomkowa	0,16	2,0	0,16	0,00	0,00	Prywatna
38.	ul. Jasna	0,10	2,0	0,00	0,00	0,10	Prywatna
39.	ul. Kalinowa	0,09	2,0	0,00	0,00	0,09	Prywatna
40.	ul. Kamienna	0,10	2,0	0,00	0,00	0,10	Prywatna
41.	ul. Kasztanowa	0,18	2,0	0,18	0,00	0,00	Prywatna
42.	ul. Pogodna, Krótka	0,24	3,0	0,00	0,00	0,24	Prywatna
43.	ul. Leśna	0,36	3,0	0,00	0,00	0,36	Prywatna
44.	ul. Letniskowa	0,48	3,0	0,34	0,00	0,14	Gminna wewnętrzna
45.	ul. Lotnicza	0,17	3,5	0,17	0,00	0,00	Prywatna
46.	ul. Podwale	0,17	2,5	0,00	0,00	0,17	Prywatna
47.	ul. Sadowa	0,18	2,5	0,00	0,00	0,18	Gminna Wewnętrzna
48.	ul. Skośna	0,11	2,5	0,00	0,11	0,00	Prywatna
49.	ul. Wąwozowa	0,17	3,0	0,17	0,00	0,00	Prywatna
50.	ul. Widokowa	0,17	2,5	0,00	0,00	0,17	Prywatna
51.	ul. Wiśniowa	0,10	2,5	0,00	0,00	0,10	Prywatna
52.	ul. Żwirowa	0,31	2,5	0,00	0,00	0,31	Prywatna



	<b>Razem</b>	<b>22,77</b>		<b>16,83</b>	<b>1,04</b>	<b>4,90</b>	
<b>MIEDZYBRODZIE BIALSKIE</b>							
1.	ul. Energetyków	0,65	4,0	0,65	0,00	0,00	Gminna publiczna
2.	ul. Graniczna	1,20	4,0	1,20	0,00	0,00	Gminna publiczna
3.	ul. Stroma	0,08	3,0	0,08	0,00	0,00	Gminna wewnętrzna
4.	ul. Zaoblazie	0,45	3,0	0,45	0,00	0,00	Gminna publiczna
5.	ul. Łazki	1,45	3,5	1,45	0,00	0,00	Gminna publiczna
6.	ul. Do Suchego	0,20	3,0	0,20	0,00	0,00	Gminna publiczna
7.	ul. Źródlana	0,66	3,5	0,66	0,00	0,00	Gminna publiczna
8.	ul. Alojzego Koniora	3,70	4,0	2,20	1,50	0,00	Gminna publiczna
9.	ul. Kosowska	0,35	3,0	0,35	0,00	0,00	Gminna wewnętrzna
10.	ul. Leszczynowa	0,06	3,0	0,00	0,06	0,00	Gminna wewnętrzna
11.	ul. Groń	0,15	2,5	0,15	0,00	0,00	Gminna wewnętrzna
12.	ul. Słoneczna	0,33	3,0	0,00	0,20	0,13	Gminna wewnętrzna
13.	ul. Jutrzenki	0,50	3,0	0,50	0,00	0,00	Gminna wewnętrzna
14.	ul. Słowiaków	0,47	3,0	0,47	0,00	0,00	Gminna publiczna
15.	ul. Zamkowa	0,15	3,0	0,00	0,15	0,00	Gminna wewnętrzna
16.	ul. Kasperków	0,96	3,0	0,96	0,00	0,00	Gminna publiczna
17.	ul. Sarnia	0,75	3,0	0,50	0,25	0,00	Gminna wewnętrzna
18.	ul. Kamienna	0,20	3,0	0,20	0,00	0,00	Gminna publiczna
19.	ul. Laszczaków	0,57	3,0	0,57	0,00	0,00	Gminna publiczna
20.	ul. Pod Lasy	0,90	3,0	0,84	0,06	0,00	Gminna publiczna
21.	ul. Jałowcowa	0,44	2,5	0,00	0,20	0,24	Gminna wewnętrzna
22.	ul. Drwali	0,40	3,0	0,40	0,00	0,00	Gminna publiczna
23.	ul. Widokowa, Zątków	1,30	3,0	1,30	0,00	0,00	Gminna publiczna
24.	ul. Pszczela	0,07	2,5	0,00	0,07	0,00	Gminna wewnętrzna
25.	ul. Waleczków	0,75	3,0	0,00	0,00	0,75	Gminna wewnętrzna
26.	ul. Ubocz	0,32	3,0	0,32	0,00	0,00	Gminna wewnętrzna
27.	ul. Mysłajków	0,28	3,0	0,28	0,00	0,00	Gminna wewnętrzna
28.	ul. Azaliowa	0,34	2,7	0,00	0,34	0,00	Gminna wewnętrzna



## Raport o stanie Gminy Czernichów za 2021 rok

29.	ul. Kościelna, Adamków	0,36	3,0	0,21	0,15	0,00	Gminna wewnętrzna
30.	ul. Ks. Pr. Jana Banasia	0,55	4,0	0,55	0,00	0,00	Publiczna
31.	ul. Szkolna	0,18	3,0	0,18	0,00	0,00	Gminna wewnętrzna
32.	ul. Nowy Świat	2,22	4,0	2,22	0,00	0,00	Gminna publiczna
33.	ul. Świerkowa	0,44	2,7	0,44	0,00	0,00	Gminna publiczna
34.	ul. Letniskowa	0,75	2,7	0,75	0,00	0,00	Gminna publiczna
35.	ul. Pod Górki	0,65	3,0	0,50	0,00	0,15	Gminna publiczna, Prywatna
36.	ul. Wolfów	0,10	2,7	0,10	0,00	0,00	Gminna wewnętrzna
37.	ul. Wojtasów	0,30	2,5	0,30	0,00	0,00	Gminna publiczna
38.	ul. Walusiów	0,50	3,0	0,50	0,00	0,00	Prywatna
39.	ul. Piękna	0,10	2,8	0,10	0,00	0,00	Prywatna
40.	ul. Panoramiczna	0,35	2,1	0,00	0,00	0,35	Gminna wewnętrzna
41.	ul. Pogodna	0,14	2,5	0,05	0,00	0,09	Gminna publiczna
42.	ul. Pagórek	0,22	2,5	0,00	0,00	0,22	Gminna wewnętrzna
43.	ul. Jędrusi	0,33	3,0	0,33	0,00	0,00	Gminna wewnętrzna
44.	ul. Jastrzębia	0,14	3,0	0,00	0,00	0,14	Gminna Wewnętrzna
45.	ul. Flisków, Fiołków	0,20	3,0	0,20	0,00	0,00	Gminna Wewnętrzna, prywatna
46.	ul. Magurki	0,85	3,5	0,85	0,00	0,00	Gminna publiczna
47.	ul. Czapli	0,18	4,0	0,18	0,00	0,00	Gminna wewnętrzna
48.	ul. Czereśniowa	0,19	4,0	0,19	0,00	0,00	Gminna wewnętrzna
49.	ul. Czulaków	0,58	3,0	0,41	0,00	0,17	Gminna wewnętrzna
50.	ul. Skotnia	0,26	3,0	0,26	0,00	0,00	Gminna wewnętrzna
51.	ul. Polna	0,46	3,0	0,02	0,15	0,29	Gminna publiczna, Gminna wewnętrzna
52.	ul. Zdrojowa	1,06	3,5	0,90	0,00	0,16	Gminna publiczna
53.	ul. Okrężna	0,40	3,5	0,40	0,00	0,00	Gminna publiczna
54.	ul. Tartaczna	0,38	3,0	0,00	0,38	0,00	Gminna wewnętrzna
55.	ul. Stolarska	0,07	3,0	0,07	0,00	0,00	Prywatna
56.	ul. Brodek	0,26	4,0	0,26	0,00	0,00	Gminna wewnętrzna
57.	ul. Strażacka	0,20	4,0	0,20	0,00	0,00	Gminna wewnętrzna



## Raport o stanie Gminy Czernichów za 2021 rok

58.	ul. Sportowa	0,40	3,0	0,40	0,00	0,00	Gminna publiczna
59.	ul. Wypoczynkowa	1,00	3,5	0,23	0,00	0,77	Gminna publiczna
60.	ul. Kotelnica	0,95	4,0	0,95	0,00	0,00	Gminna publiczna
61.	ul. Gronicek	0,15	3,0	0,00	0,15	0,00	Gminna Wewnętrzna
62.	ul. Wiosenna	1,10	3,5	1,10	0,00	0,00	Gminna publiczna
63.	ul. Kwiatowa	0,57	3,0	0,30	0,27	0,00	Gminna Wewnętrzna
64.	ul. Wczasowa	0,35	3,0	0,35	0,00	0,00	Gminna Wewnętrzna
65.	ul. Ogrodowa	0,32	3,0	0,32	0,00	0,00	Gminna publiczna
66.	ul. Kołodzieja	0,15	3,0	0,15	0,00	0,00	Gminna Wewnętrzna
67.	ul. Świstaków	0,07	3,0	0,00	0,07	0,00	Gminna Wewnętrzna
68.	ul. Osiedlowa	0,15	3,5	0,15	0,00	0,00	Gminna Wewnętrzna
69.	ul. Ekologiczna	0,22	3,0	3,00	0,00	0,00	Gminna publiczna
70.	ul. Nadbrzeżna	0,07	3,5	0,05	0,00	0,02	Gminna wewnętrzna
71.	ul. Agrestowa	0,06	3,0	0,02	0,00	0,04	Prywatna
72.	ul. Astrów	0,21	3,0	0,00	0,00	0,21	Gminna wewnętrzna
73.	ul. Brzozowa	0,15	3,0	0,15	0,00	0,00	Prywatna
74.	ul. Cicha	0,18	3,0	0,01	0,00	0,17	Gminna wewnętrzna
75.	ul. Cieniowa	0,11	3,0	0,11	0,00	0,00	Gminna wewnętrzna
76.	ul. Górską	0,10	4,0	0,10	0,00	0,00	Prywatna
77.	ul. Kalinowa	0,23	3,0	0,00	0,00	0,23	Prywatna
78.	ul. Kamieniec	0,17	3,0	0,00	0,00	0,17	Prywatna
79.	ul. Kempingowa	0,10	3,0	0,00	0,00	0,10	Prywatna
80.	ul. Kosarzyska	0,83	4,0	0,00	0,83	0,00	Prywatna
81.	ul. Kręta	0,09	3,0	0,09	0,00	0,00	Prywatna
82.	ul. Krótka	0,10	3,0	0,00	0,00	0,10	Prywatna
83.	ul. Krzywa	0,42	3,0	0,00	0,00	0,42	Prywatna
84.	ul. Kublinów	0,22	3,0	0,13	0,00	0,09	Gminna Wewnętrzna, Prywatna
85.	ul. Leśna	0,39	2,5	0,03	0,00	0,36	Prywatna
86.	ul. Łabędzia	0,08	2,0	0,08	0,00	0,00	Gminna Wewnętrzna
87.	ul. Łagodna	0,30	3,0	0,30	0,00	0,00	Prywatna
88.	ul. Łazowa	0,44	3,0	0,29	0,00	0,15	Gminna Wewnętrzna, Prywatna
89.	ul. Łosiowa	0,09	3,0	0,09	0,00	0,00	Prywatna
90.	ul. Łubinowa	0,04	3,0	0,02	0,00	0,02	Prywatna
91.	ul. Łączka	0,04	2,0	0,00	0,00	0,04	Prywatna



## Raport o stanie Gminy Czernichów za 2021 rok

92.	ul. Łączna	0,34	2,5	0,00	0,00	0,34	Prywatna
93.	ul. Łęgowa	0,12	2,5	0,00	0,00	0,00	Prywatna
94.	ul. Łukowa	0,15	2,5	0,00	0,00	0,00	Prywatna
95.	ul. Mała	0,12	3,0	0,05	0,00	0,07	Prywatna
96.	ul. Medyków	0,16	3,0	0,16	0,00	0,00	Prywatna
97.	ul. Miła	0,10	2,5	0,00	0,00	0,10	Prywatna
98.	ul. Miodowa	0,20	3,0	0,00	0,00	0,10	Gminna We- wnętrzna
99.	ul. Modrzewiowa	0,13	3,0	0,00	0,00	0,13	Gminna We- wnętrzna, Pry- watna
100.	ul. Nowa	0,16	3,0	0,00	0,00	0,16	Gminna We- wnętrzna, Pry- watna
101.	ul. Oazowa	0,17	2,5	0,00	0,00	0,17	Lasy Państwowe, Prywatna
102.	ul. Olejarzy	0,14	3,0	0,14	0,00	0,00	Prywatna
103.	ul. Olszowa	0,08	3,0	0,00	0,00	0,08	Gminna We- wnętrzna
104.	ul. Orionistów	0,17	3,0	0,17	0,00	0,00	Prywatna
105.	ul. Orłów	0,17	3,0	0,00	0,00	0,17	Gminna We- wnętrzna
105.	Pl. Św. Ambrożego	-	-	-	-	-	Plac gminny
106.	ul. Podgórska	0,09	3,0	0,00	0,00	0,09	Prywatna
107.	ul. Przyjaźni	0,06	3,0	0,00	0,00	0,06	Gminna We- wnętrzna
108.	ul. Rakowa	0,30	3,0	0,10	0,00	0,20	Prywatna
109.	ul. Rybna	0,14	3,0	0,00	0,00	0,14	Prywatna
110.	ul. Rieczna	0,13	3,0	0,03	0,00	0,10	Prywatna
111.	ul. Sadowa	0,07	3,0	0,00	0,07	0,00	Prywatna
112.	ul. Skalna	0,08	2,5	0,00	0,08	0,00	Gminna We- wnętrzna
113.	ul. Skośna	0,17	2,5	0,00	0,00	0,17	Prywatna
114.	ul. Sosnowa	0,28	2,5	0,00	0,00	0,00	Prywatna
115.	ul. Szczytowa	1,40	2,5	0,00	0,00	1,40	Gminna We- wnętrzna
116.	ul. Szlak	0,09	3,0	0,00	0,09	0,00	Prywatna
117.	ul. Śliska	0,56	3,0	0,00	0,56	0,00	Prywatna
118.	ul. Turystyczna	0,15	3,0	0,15	0,00	0,00	Gminna Pu- bliczna
119.	ul. Wierzbowa	0,08	3,0	0,05	0,00	0,03	Prywatna
120.	ul. Wiśniowa	0,27	3,0	0,19	0,00	0,08	Gminna We- wnętrzna, Pry- watna
121.	ul. Zaporowa	0,12	2,5	0,00	0,00	0,12	Gminna We- wnętrzna
122.	ul. Zasolnica	1,23	2,5	0,00	0,00	1,25	Prywatna
123.	ul. Wspólna	0,07	3,0	0,00	0,00	0,07	Prywatna
	<b>Razem</b>	<b>47,47</b>		<b>30,58</b>	<b>5,63</b>	<b>11,11</b>	
	<b>Ogółem Gmina km</b>	<b>89,58</b>		<b>63,25</b>	<b>8,03</b>	<b>18,15</b>	





**W roku 2021 w ramach bieżącej konserwacji i utrzymania dróg wykonano:**

- uzupełnienie ubytków w nawierzchni asfaltowej na kwotę **68 634,00 złotych** - ul. Kosarzyska, Strażacka, Widokowa i Brzozowa, Zątków, Walusiów, Stroma, Myśliwska, Rachwalska, Prochocka i Krępli, Górska,
- poprawa dróg gruntowych, remont dróg z płyt oraz poprawa i remont odwodnień na kwotę **104 693,00 złotych** - ul. Wypoczynkowa, Letniskowa, Grabiny, Czulaków, Akacyjowa, Sarnia, Beskidzka Kasperków, Sanitarna, Prosta, Kamienna, Słoneczna, Modrzewiowa, Kościelna, Leszczynowa, Górska, Stroma, Łączna, Wojtasów, Magurki, Prochocka, Waleczków
- organizacja ruchu, oznakowanie i oświetlenie (solarne) na kwotę **5 830,00 złotych**
- udrażnianie przepustów, czyszczenie korytek i rowów odwadniających, koszenie traw, wycinka drzew i krzewów wzdłuż dróg, prace porządkowe wzdłuż dróg gminnych oraz prace interwencyjne w związku z nawałnicami i burzami na kwotę **88 900,00 złotych**
- konserwacja mostków i kładek na kwotę **6 619,00 złotych**
- przeglądy placów zabaw i siłowni zewnętrznych, naprawy placów zabaw, ławek, wymiana szyb wiat przystankowych na kwotę **6 684,00 złotych**.

**W roku 2021 wykonano modernizacje dróg gminnych na kwotę 60 599,22 złote:**

- Międzybrodzie Żywieckie, ul. Złota
- Czernichów, ul. 11-go listopada
- Międzybrodzie Bialskie, ul. Tartaczna
- Tresna, ul. Wrzosowa

**Zimowe utrzymanie dróg gminnych sezonie zimowym 2021/2022**

Stawki za odśnieżanie i likwidację śliskości dróg gminnych na terenie sołectwa Międzybrodzie Bialskie - rejon I i II:

- cena za 1 km odśnieżania drogi na całej szerokości brutto 166,33 zł
- cena za 1 km likwidacji śliskości drogi na całej szerokości brutto 187,86 zł
- cena za 1 km odśnieżania i likwidacji śliskości drogi na całej szerokości brutto 212,35 zł

Stawki za odśnieżanie i likwidację śliskości dróg gminnych na terenie sołectwa Międzybrodzie Żywieckie i część sołectw Międzybrodzie Bialskie, Czernichów i Tresna:

- cena za 1 km odśnieżania drogi na całej szerokości 152,04 zł.
- cena za 1 km likwidacji śliskości na całej szerokości drogi 175,80 zł
- cena za 1 km odśnieżania i likwidacji śliskości na całej szerokości drogi 175,80 zł.
- cena za 1 km odśnieżania i likwidacji śliskości chodników 80,73 zł

Stawki za odśnieżanie i likwidację śliskości dróg gminnych na terenie sołectwa Czernichów i Tresna :

- cena za 1 km odśnieżania drogi na całej szerokości 152,04 zł.
- cena za 1 km likwidacji śliskości na całej szerokości drogi 175,80 zł.
- cena za 1 km odśnieżania i likwidacji śliskości na całej szerokości drogi 175,80 zł.
- cena za 1 km odśnieżania i likwidacji śliskości chodników 80,73 zł.

**Całkowity koszt odśnieżania – 612 748,35 zł**



## GOSPODARKA ODPADAMI

Na podstawie art. 18 ust. 2 pkt 15, art. 40 ust. 1, art. 41, ust. 1 oraz art. 42 ustawy z 8 marca 1990 r. o samorządzie gminnym (tj. Dz. U. z 2020 r., poz. 713 ze zm.), art. 6k ust. 1, ust. 2a pkt. 1 i ust. 3 oraz art. 6j ust. 1 pkt 1 ustawy z dnia 13 września 1996 r. o utrzymaniu czystości i porządku w gminach (tj. Dz. U. z 2020 r. z późn. zm).

**Dla mieszkańców stałych** obowiązuje miesięczna stawka opłaty z tytułu gospodarki odpadami, natomiast dla nieruchomości **zamieszkiwanych okresowo** obowiązuje roczna ryczałtowa stawka opłaty.

### Miesięczna stawka opłaty od mieszkańców stałych:

- za I kwartał 2021 r.
  - 21 zł/os/m-c. w przypadku segregacji odpadów
  - ulga z tytułu posiadania i kompostowania bioodpadów w przypadku złożenia korekty deklaracji wynosiła 1/zł/os/ m-c,
  - w przypadku braku segregacji odpadów, czterokrotność stawki, (84 zł/os/m-c)
- od II kwartału 2021 r stawka opłaty wynosiła 28 zł/os/m-c w przypadku segregacji odpadów.
  - w przypadku braku segregacji odpadów, czterokrotność stawki - 112 zł/os/m-c
  - od drugiego kwartału ulga z tytułu posiadania i kompostowania bioodpadów w przypadku złożenia korekty deklaracji wzrosła do 3zł/os/m-c.

### Roczna stawka opłaty ryczałtowej od nieruchomości zamieszkałych okresowo wynosi :

- 180 zł/za/rok, w przypadku segregacji odpadów komunalnych,  
W przypadku jeżeli właściciel nieruchomości nie wypełnia obowiązku zbierania odpadów komunalnych w sposób selektywny w wysokości 720,00 zł/za rok od nieruchomości.

Warto jednak zauważyć, że spośród **5581** osób objętych systemem gospodarowania odpadami komunalnymi, ponad **55%** osób korzysta z ulgi na kompostownik. Pomimo tego ilość oddawanych bioodpadów wzrosła o **21 ton**: z **240 ton** w roku 2020 do **261 ton** w roku 2021.

Znowelizowana Ustawa o utrzymaniu czystości i porządku w gminach ustala gminom maksymalne stawki opłaty dotyczące nieruchomości, na których znajdują się domki letniskowe. Dla zobrazowania sytuacji finansowej, przedstawiamy dochody i wydatki w 2021r. na dzień 30 listopada.

	Nieruchomości zamieszkałe	Domki letniskowe
Dochody	1.565.243,15 zł	189.807,02 zł
Wydatki	2.013.564,69 zł	381.694,36 zł
Suma	- 448.321,54 zł	- 191.887,34 zł

Jak widać, opłaty za wywóz odpadów nie wystarczyły na pokrycie całych kosztów. Z budżetu Gminy dopłacono kwotę **448.321,54 zł**. Również opłaty wnoszone przez właścicieli domków letniskowych nie wystarczają na pokrycie kosztów wywozu odpadów, a prawo zabrania podwyższenia opłat do odpowiedniego poziomu. Oznacza to, że stali mieszkańcy dopłacili do wywozu z domków letniskowych kwotę **191.887,34 zł**.

Dodatkowo gmina poniosła w 2021 r. wydatki związane z wywozem odpadów z miejsc publicznych i cmentarzy w kwocie **160.204,45 zł**.



## PLANOWANIE PRZESTRZENNE

Na całym obszarze naszej gminy obowiązuje Studium Uwarunkowań i Kierunków Zagospodarowania Przestrzennego gminy Czernichów, zatwierdzone uchwałą Rady Gminy Czernichów z dnia 3 marca 2017 r.

Powyższy dokument miał kluczowe znaczenie przy tworzeniu nowego Miejscowego planu zagospodarowania przestrzennego gminy Czernichów dla poszczególnych sołectw.

Obecnie obowiązuje:

- Miejscowy plan zagospodarowania przestrzennego dla obszaru sołectwa Czernichów w gminie Czernichów – Uchwała Rady Gminy Czernichów Nr XXXIX/311/2018 z dnia 15 listopada 2018 r.
- Miejscowy plan zagospodarowania przestrzennego dla obszaru sołectwa Tresna w gminie Czernichów – Uchwała Rady Gminy Czernichów Nr XXXIX/312/2018 z dnia 15 listopada 2018 r.
- Miejscowy plan zagospodarowania przestrzennego dla obszaru sołectwa Międzybrodzie Żywieckie w gminie Czernichów – Uchwała Rady Gminy Czernichów Nr XI/89/2019 z dnia 30 października 2019 r.
- Miejscowy plan zagospodarowania przestrzennego dla części obszaru sołectwa Międzybrodzie Bialskie w gminie Czernichów – Uchwała Rady Gminy Nr XI/90/2019 z dnia 30 października 2019 r.

W trakcie procedury sporządzania: Miejscowy plan zagospodarowania przestrzennego dla części obszaru sołectwa Międzybrodzie Bialskie w gminie Czernichów – Uchwała Rady Gminy Nr XXXIV/276/2018 z dnia 27 kwietnia 2018.

## POLITYKA MIESZKANIOWA

### Lokale mieszkalne:

- Lokal mieszkalny na poddaszu w budynku Ośrodka Zdrowia w Międzybrodzu Bialskim przy ul. Ks. Pr. Jana Banasia 9 o łącznej powierzchni użytkowej 45,5 m<sup>2</sup> – zamieszkały.
- Lokal mieszkalny w budynku Ośrodka Zdrowia w Międzybrodzu Bialskim przy ul. Ks. Pr. Jana Banasia 9 na parterze o powierzchni użytkowej 55,38 m<sup>2</sup> – w części pomieszczenie Klubu Wolontariusza,
- Lokal mieszkalny w budynku Ośrodka Zdrowia w Międzybrodzu Bialskim przy ul. Ks. Prałata Jana Banasia 9 na I piętrze o powierzchni użytkowej 61,39 m<sup>2</sup> – przekazano w użyczenie Spółdzielni Socjalnej „Człowiek na Górze”.
- Lokal położony w Międzybrodzu Bialskim przy ul. Kasperków 8 – Szkoła Podstawowa: o powierzchni użytkowej 74,82 m<sup>2</sup> - pomieszczenie dydaktyczne.
- Lokal mieszkalny w Międzybrodzu Bialskim przy ul. Kasperków 8 – Szkoła Podstawowa: o powierzchni użytkowej 90 m<sup>2</sup> - zamieszkały
- Lokal mieszkalny w Międzybrodzu Bialskim przy ul. Kasperków 8 – Szkoła Podstawowa: o powierzchni użytkowej 37 m<sup>2</sup> - zamieszkały
- Lokal mieszkalny położony w Międzybrodzu Żywieckim przy ul. Beskidzkiej 27 – Szkoła Podstawowa: o powierzchni użytkowej 45 m<sup>2</sup> - zamieszkały

Lokale mieszkalne niespełniające ustawowych norm bezpieczeństwa - lokale położone w budynku Ośrodka Zdrowia w Międzybrodzu Bialskim przy ul. Ks. Pr. Jana Banasia 9:



- Lokal mieszkalny - I piętro - o powierzchni użytkowej 61,39 m<sup>2</sup>.
- Lokal mieszkalny - I piętro o powierzchni użytkowej 57,63 m<sup>2</sup>.
- Lokal mieszkalny - II piętro o powierzchni użytkowej 61,59 m<sup>2</sup>.
- Lokal mieszkalny - II piętro o powierzchni użytkowej 57,70 m<sup>2</sup>.

#### **Mienie komunalne**

- grunty o łącznej powierzchni 57,2596 ha są to grunty stanowiące własność Gminy nabyte w formie komunalizacji, umów cywilno - prawnych oraz decyzji administracyjnych.
- udział w Spółce „Beskid” w Żywcu w wysokości 47 udziałów o wartości 47 000 zł

Do uregulowania własności w formie komunalizacji pozostały drogi gminne, czynności te zostaną wykonane po uprzednim zakończeniu postępowań o uregulowanie własności w Sądzie Rejonowym w Żywcu, ponadto są złożone w Sądzie Rejonowym w Żywcu wnioski o zasiedzenie nieruchomości na rzecz Gminy.

#### **Oplaty za użytkowanie wieczyste**

- kwota 203 299,98 zł,

#### **Wpływy z tytułu najmu i dzierżawy składników majątkowych**

- kwota 183 728,19 zł.

#### **Wpływy ze sprzedaży nieruchomości gruntowej**

- kwota 35 815,52 zł

#### **Wpływy z tytułu użytkowania wieczystego gruntów gminnych**

- kwota 145.431,16 zł

#### **Stan ewidencji gruntów na dzień 31.12.2021r.**

W obrębie sołectwa Tresna obowiązuje ewidencja gruntów i budynków w wersji numerycznej - cyfrowej. W pozostałych obrębach Gminy obowiązują mapy ewidencyjne analogowe w skali 1:2880. Ewidencję gruntów i budynków prowadzi Powiatowy Ośrodek Dokumentacji Geodezyjnej i Kartograficznej Starostwa Powiatowego w Żywcu.

## **OPIEKA NAD ZABYTKAMI**

Na terenie Gminy Czernichów znajdują się 3 obiekty wpisane do rejestru zabytków:

**Nazwa obiektu:** Kapliczka murowana

**Lokalizacja:** Czernichów przy DW 948

**Nr rej.:** A-628/89 z 24.08.1989

**Opis obiektu:** Murowana kapliczka w Czernichowie pochodzi prawdopodobnie z XVIII wieku. Zbudowana została na planie prostokąta. Wejście do kapliczki chroni prostokątny okap, nad którym znajduje się zaokrąglony szczyt. Zarówno okap jak i dach są kryte gontem. We wnętrzu kapliczki znajduje się współczesna figura Matki Bożej.

Stan techniczny: wymagana konserwacja elementów drewnianych dachu





**Nazwa obiektu:** Dzwonnica drewniana

**Lokalizacja:** Czernichów przy DW 948

**Nr rej.:** A-628/89 z 24.08.1989

**Opis obiektu:** Tuż obok kaplicy stoi zbudowana w XIX wieku drewniana dzwonnica. Posadowiona ona została na planie kwadratu, a zbudowana w konstrukcji słupowej. Ściany dzwonnicy oszalowane deskami, pochylają się do środka. Nad wejściem w niewielkiej wnęce znajduje się miejsce na kapliczkę z figurą Matki Bożej. Dzwonnica zwieńczona jest gontowym dachem z latarnią z dachem namiotowym zakończonym krzyżem.

**Stan techniczny:** wymagana konserwacja elementów drewnianych dachu



**Nazwa obiektu:** Dzwonnica drewniana

**Lokalizacja:** Tresna, ul. Krępli 29

**Nr rej.:** A-629/89 z 24.08.1989

**Opis obiektu:** Dzwonnica została wybudowana w 1933 r. W roku 1947 została odbudowana po przewróceniu po wichurze. W 1983 r. została gruntownie zmodernizowana przez mieszkańców, gdyż stan techniczny nie pozwalał na jej dalsze użytkowanie i groziła zawaleniem. Dzwonnica wzniesiona jest w konstrukcji drewnianej słupowej, posadowionej na betonowym fundamencie.

Podwaliny drewniane przytwierdzone są do betonowego fundamentu, na podwalinach stoi główna konstrukcja słupowa usztywniona systemem zastrzałów w każdej płaszczyźnie ścian i zwieńczona płatwiami, do których umocowano konstrukcję dachu.

**Stan techniczny:** bardzo dobry

Generalny remont wykonany w 2019 roku.



## ZADANIA INWESTYCYJNE

W 2021 r. Gmina Czernichów zrealizowała następujące zadania inwestycyjne:

- **Budowa ogólnodostępnego placu rekreacyjno - sportowego w Czernichowie**

Pierwsze działania polegające na wykupieniu działek przez Radę Rodziców od prywatnych właścicieli podjęto w latach 90 – tych XX w. W latach 2013 – 2015 wykonano odwodnienie terenu oraz przeniesiono słupy sieci elektroenergetycznej. W 2018r. wykonano koncepcję zagospodarowania terenu. Kolejne działania przygotowujące teren do budowy boiska podjęto w latach 2019 – 2021, wykonana została wówczas dokumentacja i przebudowa gazociągu i sieci teletechnicznej – zadanie zostało wykonane przy współudziale gminy i Rady Rodziców. Wniosek o dofinansowanie budowy ogólnodostępnego placu rekreacyjno – sportowego został złożony w



2021r.

Wartość inwestycji to 428 000 zł. Inwestycja dofinansowana jest ze środków RZĄDOWEGO FUNDUSZU INWESTYCJI LOKALNYCH w kwocie 220 000 zł, reszta pochodzi z : budżetu gminy 98 tys. zł; ze środków Rady Rodziców 50 tys. zł; ze środków funduszu sołectkiego Tresnej 30 tys. zł; i Czernichowa 30 tys. zł. Umowa na realizację inwestycji została podpisana w styczniu 2022r. Inwestycja realizowana jest przez firmę GREENSPORT Anna Straszewska. Obejmuje ona wykonanie projektu oraz realizację robót budowlanych polegających na budowie nowego placu zawierającego boisko do gry w piłkę ręczną, koszykówkę, siatkówkę oraz tenisa przy ul. Turystycznej w Czernichowie. Planowane zakończenie inwestycji – sierpień 2022r.



Rzeczpospolita  
Polska



RZĄDOWY FUNDUSZ  
INWESTYCJI LOKALNYCH

- **Modernizacja kładki dla pieszych nad rzeką Sołą w Czernichowie**

Kładka została wybudowana w 1992 r. a jej remont kapitalny został wykonany w roku 2002. W 2020 r. przystąpiliśmy do przygotowania dokumentacji projektowej i uzyskania wszelkich niezbędnych pozwoleń i uzgodnień. W trakcie tych procedur okazało się, że kładka nie miała pozwolenia wodnoprawnego, o które musieliśmy się dodatkowo starać 4 miesiące. Przetarg trzeba było ogłaszać dwukrotnie gdyż oferty znacznie przekraczały możliwości finansowe budżetu – najdroższa oferta wynosiła ponad 2 mln. Ostatecznie po dwóch przetargach udało się wyłonić wykonawcę.

Wartość inwestycji to 1 058 000 zł. Inwestycja dofinansowana jest ze środków RZĄDOWEGO FUNDUSZU INWESTYCJI LOKALNYCH w kwocie 500 000 zł, prawie 600 tys. z budżetu gminy. Modernizacja realizowana jest przez Firmę Usługową ATRA Krzysztof Pardela. Obejmuje roboty związane z kompleksowym remontem konstrukcji stalowej obiektu, wymianie pomostu, konserwacji lin nośnych, konserwacji i napraw bloków kotwiących i elementów żelbetowych kładki, a także instalacji nowego oświetlenia użytkowego i dekoracyjnego obiektu. Prace remontowe na kładce trwają, planowane zakończenie inwestycji – wrzesień 2022r.



Rzeczpospolita  
Polska



RZĄDOWY FUNDUSZ  
INWESTYCJI LOKALNYCH

- **Rozbudowa ulicy Akacyjowej w Międzybrodziu Żywieckim**

W 2021 r. podpisano umowę na wykonanie dokumentacji projektowej z decyzją ZRID. Ulica Akacyjowa w Międzybrodziu Żywieckim zlokalizowana jest na zboczu, jezdni asfaltowa ma szerokość około 3 do 3,5 m. Skarpa poniżej jezdni jest stale rozmywana przez wody opadowe, co w połączeniu z ruchem pojazdów doprowadziło do degradacji zarówno nawierzchni jak i osunięć skarpy. Konieczne jest zaprojektowanie i wykonanie robót budowlanych, które zahamują proces degradacji. Koncepcja rozbudowy zakłada wykonanie odwodnienia ul. Akacyjowej oraz skarpy, wykonanie umocnienia skarpy poniżej ul. Akacyjowej oraz wykonanie muru oporowego wzdłuż dolnej drogi dojazdowej, poszerzenia jezdni i wykonania poboczy. Planowane zakończenie etapu projektowania – maj 2022 r.

W 2021 r. Gmina uzyskała dofinansowanie na realizację tego zadania ze środków RZĄDOWEGO FUNDUSZU INWESTYCJI LOKALNYCH w kwocie 500 000 zł.



Rzeczpospolita  
Polska



RZĄDOWY FUNDUSZ  
INWESTYCJI LOKALNYCH

- **Budowa kanalizacji sanitarnej tłocznej wzdłuż DW 948 ul. Żywiecka w Międzybrodziu Bialskim i budowa kanalizacji sanitarnej grawitacyjnej wzdłuż DW 948 ul. Żywiecka w Tresnej – ETAP I**

Wartość inwestycji 1 316.000 zł. Inwestycja dofinansowana jest ze środków RZĄDOWEGO FUNDUSZU POLSKI ŁAD PROGRAM INWESTYCJI STRATEGICZNYCH w kwocie 1 201 673,26 zł, reszta 87 392,05 zł pochodzi z budżetu gminy. Inwestycja realizowana jest przez firmę STRABAG Infrastruktura Południe Sp. z o. o. Zadanie polega na budowie kanalizacji sanitarnej grawitacyjnej w Tresnej wzdłuż ul. Żywieckiej (od skrzyżowania z ul. Nad Jeziorem do skrzyżowania z ul. Roztoki) długości około 440 m wraz z przepompownią oraz budową odcinka kanalizacji sanitarnej tłocznej ciśnieniowej oraz budowę kanalizacji sanitarnej tłocznej ciśnieniowej w Międzybrodziu Bialskim wzdłuż ul. Żywieckiej (od przepompowni Żarnówka Duża do ul. Mysłajków) długości około 1 km. Planowane zakończenie inwestycji – kwiecień 2023 r. Podjęte działania mają na celu wykonanie połączenia brakujących odcinków głównej nitki kanalizacji, tak by w następnym etapie można było uzupełniać braki na przysiółkach.



Rzeczpospolita  
Polska



POLSKI  
ŁAD



BGK  
BANK GOSPODARSTWA  
KRAJOWEGO

- **Budowa kanalizacji sanitarnej grawitacyjnej w Tresnej wzdłuż ul. Nad Jeziorem.**  
W 2021 r. wykonano budowę około 140 m kolektora głównego kanalizacji sanitarnej grawitacyjnej wzdłuż ul. Nad Jeziorem w Tresnej (od końca chodnika do skrzyżowania z DW 948) w celu przyszłego podłączenia do sieci kanalizacyjnej przysiółka Zabrodzie w Tresnej.  
Koszt zadania wyniósł 90 931,01 zł.
- **Termomodernizacja Szkoły Podstawowej nr 1 w Międzybrodziu Bialskim**  
Jest to największa placówka oświatowa w gminie ( składa się z trzech budynków) i wymaga pilnego remontu. W dodatku w szkole są jeszcze kotły gazowe z lat 80 –tych! Dlatego już w 2019 r. opracowany został projekt termomodernizacji budynku szkoły. Zakres tej inwestycji jest imponujący. Szacowana kwota całości prac to aż 7 070 000 zł. Inwestycja otrzymała dofinansowanie ze środków RZĄDOWEGO FUNDUSZU POLSKI ŁAD PROGRAM INWESTYCJI STRATEGICZNYCH w kwocie 6 300 000 oraz RZĄDOWEGO FUNDUSZU INWESTYCJI LOKALNYCH w kwocie 700000zł. Z budżetu pochodzi 70 tys. zł. Zadanie inwestycyjne polegać będzie m.in. na termomodernizacji budynków, ociepleniu przegród, wymianie stolarki okiennej, budowie kotłowni gazowej z instalacją gazową i montażem pieców, modernizacją c.o., instalacją ogrzewania powietrznego sali gimnastycznej, wykonaniem oświetlenia i instalacji fotowoltaicznej.



Rzeczpospolita  
Polska



POLSKI  
ŁAD



BGK  
BANK GOSPODARSTWA  
KRAJOWEGO



- **Modernizacja ulicy Łącznej w Tresnej w km od 0+406 do 0+663**

W 2021 r. Gmina pozyskała promesę wstępną RZĄDOWEGO FUNDUSZU POLSKI ŁĄD PROGRAM INWESTYCJI STRATEGICZNYCH na kwotę 772 540 zł.



**Ponadto w trakcie roku:**

- wykonano w CK w Międzybrodzu Żywieckim naprawę pokrycia dachu polegającą na uszczelnieniu przeciekającego gontu bitumicznego (niewłaściwie zamontowanego na połaci dachowej) oraz zdegradowanej papy zamontowanej wokół świetlików i klap oddymiających, a także punktowe uszczelnienia membrany PCV oraz montaż kominków wentylacyjnych. Koszt wykonania 23 000 zł.,
- na przełomie 2020 i 2021 r. wykonano zagospodarowanie terenu przy Pomniku prof. Burzyńskiego w Tresnej. Koszt wykonania ok. 7 600 zł. Zadanie było objęte umową sponsoringu PGE Energia Odnawialna S.A.,
- przeprowadzono renowację ogrodzenia cmentarza w Międzybrodzu Bialskim. Koszt 18 000 zł.,
- wykonano wymianę kotła gazowego LKS Magurka Czernichów Tresna. Koszt 11 000 zł.,
- adaptacja i doposażenie pomieszczenia wielofunkcyjnego na spotkania grup wsparcia, Sołtysa i Rady Sołeckiej oraz Koła Wędkarskiego przy ul. Strażackiej w Czernichowie. Koszt wykonania 16 500 zł.
- budowa dwóch wiat przystankowych w Międzybrodzu Bialskim przy ul. Bielskiej. Wykonanie dwóch drewnianych wiat w okolicy skrzyżowania z ul. Zdrojową i Magurki. Koszt wykonania 40 000 zł.
- na potrzeby jednostek podległych Komendzie Powiatowej Policji w Żywcu z docelowym wykorzystaniem przez Wydział Ruchu Drogowego dofinansowano zakup Ambulansu Pogotowia Ruchu Drogowego w wysokości 5 000,00 złotych.
- remont odwodnienia ul. Szczytowej w Tresnej/Zarzecze – dotacja celowa dla Gminy Łodygowice w wysokości 6 743,00 złotych

### **Fundusz Sołecki**

W 2021 roku po raz pierwszy został uchwalony Fundusz Sołecki na 2022 rok na poszczególne sołectwa Gminy Czernichów.

Kwota przypadająca na sołectwa zależy od dochodów bieżących gminy na dany rok i od liczby mieszkańców gminy oraz liczby mieszkańców sołectwa. Tak więc sołectwo Międzybrodzie Bialskie otrzymało kwotę 48 719,32zł, Międzybrodzie Żywieckie 48 719,32 zł., Tresna 42 824,29 zł oraz Czernichów 48 719,32 zł. Łącznie kwota przeznaczona na fundusz sołecki w gminie Czernichów wynosi 188 982,25 zł.

Jesienią mieszkańcy w trakcie zebrań wiejskich w swoich sołectwach podjęli decyzje, na co zostaną wykorzystane środki z tegoż funduszu. I tak sołectwo:

- Czernichów - zdecydowało przeznaczyć 30 000 zł. na dofinansowanie boiska sportowego przy Zespole Szkolno – Przedszkolnym, a kwotę 18 719,32 zł na zakup lamp solarnych,





- Międzybrodzie Żywieckie zdecydowano, iż za te środki zostanie wykonana rewitalizacja terenu i poprawa bezpieczeństwa w centrum sołectwa,
- Tresna- mieszkańcy przekazali 30 000zł. na dofinansowanie boiska sportowego przy Zespole Szkolno – Przedszkolnym, a kwotę 10 022,00zł zł ma posłużyć na zagospodarowanie terenu przy ul. Nad Jeziorem oraz 2 800,00zł na zakup asfaltu drogowego na zimno na naprawę nawierzchni dróg w Tresnej,
- Międzybrodzie Bialskie - mieszkańcy zdecydowali przeznaczyć środki na wykonanie rewitalizacji terenu wokół Ośrodka Zdrowia w Międzybrodziu Bialskim.

## OŚWIATA I EDUKACJA

Sieć szkół i przedszkoli na terenie gminy Czernichów:

- Szkoła Podstawowa im. św. Królowej Jadwigi w Międzybrodziu Żywieckim,
- Szkoła Podstawowa Nr 1 im. św. Jana Kantego w Międzybrodziu Bialskim,
- Szkoła Podstawowa Nr 2 im. Tadeusza Kościuszki w Międzybrodziu Bialskim z oddziałami przedszkolnymi,
- Zespół Szkolno – Przedszkolny w Czernichowie, w którego skład wchodzi Szkoła Podstawowa im. Józefa Piłsudskiego w Czernichowie oraz Przedszkole w Czernichowie,
- Przedszkole w Międzybrodziu Bialskim,
- Przedszkole im. Ks. Jana Hojdysa w Międzybrodziu Żywieckim.

Liczba dzieci w poszczególnych placówkach według stanu na dzień 30.09.2021r.

- Szkoła Podstawowa w Międzybrodziu Żywieckim – 135 uczniów
- Szkoła Podstawowa Nr 1 w Międzybrodziu Bialskim – 154 uczniów
- Szkoła Podstawowa Nr 2 w Międzybrodziu Bialskim – 82 uczniów
- Szkoła Podstawowa w Czernichowie – 104 uczniów
- Przedszkole w Czernichowie – 56 dzieci
- Przedszkole w Międzybrodziu Bialskim – 59 dzieci
- Przedszkole w Międzybrodziu Żywieckim – 61 dzieci



## Raport o stanie Gminy Czernichów za 2021 rok

### **Wydatki na prowadzenie poszczególnych placówek oświatowych w przeliczeniu na jednego ucznia**

	Liczba dzieci stan na 30.09.2021r.	Wydatki	Źródła dochodów gminy na finansowanie wydatków oświatowych									Wydatki finansowane z budżetu gminy	Koszt roczny na jednego ucznia
			Subwencja	Dochody własne pl. oświatowych	Program Posilek w szkole	Program Laboratoria Przyszłości	Program Poznaj Polskę	Dotacja na zakup podręczników	Dotacja przedszkolna	Darowizna	Środki UE		
	1	2(3+12)	3	4	5	6	7	8	9	10	11	12=2-(3+11)	13(2:1)
<b>SP w M. Żywieckim</b>	135	2 646 407,40	1 439 703,66	43 283,37		36 000,00	5 984,80	20 757,30			262 663,87	838 014,40	19 603,02
<b>SP Nr 1 w M. Bialskim</b>	154	3 684 037,83	1 674 249,01	49 169,89		36 000,00		20 772,29			247 719,28	1 656 127,36	23 922,32
<b>SP Nr 2 w M. Bialskim z oddziałami przedszkola</b>	82	2 104 787,72	689 115,51	46 261,30	80 000,00	30 000,00	4 690,50	7 968,78	30 891,00	20 000,00	103 915,25	1 091 945,38	25 668,14
<b>Zespół Szkolno Przedszkolny Szkoła Podstawowa i Przedszkole w Czernichowie</b>	160	3 123 573,62	1 173 512,93	114 189,96		36 000,00	4 136,00	16 642,98	63 253,00		244 840,50	1 470 998,25	19 522,34
<b>Przedszkole w M. Bialskim</b>	59	937 796,78	164 175,50	76 589,90					51 485,00			645 546,38	15 894,86
<b>Przedszkole w M. Żywieckim</b>	61	1 006 920,35	116 083,39	72 041,90					66 195,00			752 600,06	16 506,89



**W szkołach podstawowych trwa realizacja projektów ramach RPO Województwa Śląskiego na lata 2014-2020 od 1 stycznia 2021 roku do 31 czerwca 2022 roku.**

Łącznie w ramach niżej wymienionych projektów pozyskano kwotę **1 044 924,88 złotych**

1. Szkoła Podstawowa Nr 2 im. T. Kościuszki w Międzybrodzu Bialskim realizuje projekt pn.: **"Rozwój edukacji w Międzybrodzu Bialskim"**.  
Całkowity koszt projektu to kwota **134.767,50 zł.**, z tego wkład własny Gminy to kwota **13.476,75 zł.** co stanowi 10% wydatków kwalifikowanych projektu. W ramach projektu realizowane są:
  - a. zajęcia rozwijające kompetencje kluczowe uczniów szkoły,
  - b. zajęcia z uczniem ze specjalnymi potrzebami komunikacyjnymi,
  - c. zajęcia prowadzone metodą eksperymentu,

W ramach projektu zorganizowane zostały szkolenia dla nauczycieli, mające na celu podnoszenie ich kwalifikacji i kompetencji zawodowych.

Szkoła została wyposażona w pomoce dydaktyczne i sprzęt do prowadzenia zajęć. Doposażono pracownie do pracy metodą eksperymentu oraz gabinet logopedyczny i pedagogiczny.

2. Szkoła Podstawowa Nr 1 im. Św. Jana Kantego w Międzybrodzu Bialskim realizuje projekt pn.: **"Innowacyjna Edukacja"**.  
Całkowity koszt projektu to kwota **297.663,63 zł.**, z tego wkład własny Gminy to kwota **29.766,36 zł.** co stanowi 10% wydatków kwalifikowanych projektu. W ramach projektu realizowane są:
  - a. zajęcia rozwijające kompetencje kluczowe uczniów szkoły,
  - b. zajęcia z uczniem ze specjalnymi potrzebami komunikacyjnymi,
  - c. zajęcia prowadzone metodą eksperymentu,

W ramach projektu zorganizowane zostały szkolenia dla nauczycieli, mające na celu podnoszenie ich kwalifikacji i kompetencji zawodowych.

Szkoła została wyposażona w pomoce dydaktyczne i sprzęt do prowadzenia zajęć. Doposażono pracownie do pracy metodą eksperymentu oraz gabinet pedagogiczny.

3. Szkoła Podstawowa im. Św. Królowej Jadwigi w Międzybrodzu Żywieckim realizuje projekt pn.: **"Rozwój Edukacji w Międzybrodzu Żywieckim"**.  
Całkowity koszt projektu to kwota **316.148,75 zł.**, z tego wkład własny Gminy to kwota **31.614,88 zł.** co stanowi 10% wydatków kwalifikowanych projektu. W ramach projektu realizowane są:
  - a. zajęcia rozwijające kompetencje kluczowe uczniów szkoły,
  - b. zajęcia z uczniem ze specjalnymi potrzebami komunikacyjnymi,
  - c. zajęcia prowadzone metodą eksperymentu,

W ramach projektu zorganizowane zostały szkolenia dla nauczycieli, mające na celu podnoszenie ich kwalifikacji i kompetencji zawodowych.

Szkoła została wyposażona w pomoce dydaktyczne i sprzęt do prowadzenia zajęć. Doposażono pracownie do pracy metodą eksperymentu oraz gabinet logopedyczny.

4. Szkoła Podstawowa im. J. Piłsudskiego w Czernichowie realizuje projekt pn.: **"Edukacja na piątkę"** Całkowity koszt projektu to kwota **296.345,00 zł.**, z tego wkład własny Gminy to kwota **29.634,50 zł.** co stanowi 10% wydatków kwalifikowanych projektu. W ramach projektu realizowane są:



- a. zajęcia rozwijające kompetencje kluczowe uczniów szkoły,
- b. zajęcia z uczniem ze specjalnymi potrzebami komunikacyjnymi,
- c. zajęcia prowadzone metodą eksperymentu,

W ramach projektu zorganizowane zostały szkolenia dla nauczycieli, mające na celu podnoszenie ich kwalifikacji i kompetencji zawodowych.

Szkoła została doposażona w pomoce dydaktyczne i sprzęt do prowadzenia zajęć. Doposażono pracownie do pracy metodą eksperymentu oraz gabinety logopedyczny i pedagogiczny.

### **Rządowy projekt rozwijania szkolnej infrastruktury oraz umiejętności podstawowych i przekrojowych dzieci i młodzieży „LABORATORIA PRZYSZŁOŚCI”.**

Wszystkie Szkoły z terenu Gminy Czernichów wzięły udział w projekcie Ministerstwa Edukacji i Nauki pt. „Laboratoria Przyszłości”. Szkoły łącznie otrzymały dofinansowanie w wysokości 210000zł. W 2021 roku wykorzystano kwotę 138 000zł (66% ogólnej sumy) , pozostała kwota w wysokości 72 000zł zostanie wykorzystana w 2022 roku.

Pozyskane środki przeznaczone na zakup wyposażenia technicznego potrzebnego do rozwijania umiejętności manualnych, technicznych oraz umiejętności samodzielnego i krytycznego myślenia. Laboratoria Przyszłości mają pomóc uczniom rozwijać zdolności matematyczne, w zakresie nauk przyrodniczych oraz technologii informacyjno-komunikacyjnych.

Mają również uczyć pracy zespołowej, dobrej organizacji oraz radzenia sobie w życiu codziennym.

### **Rządowe przedsięwzięcie ME i N „Poznaj Polskę”**

Jesienią 2021r. trzy szkoły : Szkoła Podstawowa w Międzybrodziu Żywieckim, Szkoła Podstawowa Nr 2 w Międzybrodziu Bialskim oraz Szkoła Podstawowa w Czernichowie realizowały program „**Poznaj Polskę**”, którego celem było uatrakcyjnienie procesu edukacyjnego. Dzieci i młodzież otrzymała możliwość poznawania ojczystego kraju – środowiska przyrodniczego, tradycji, zabytków kultury i historii oraz osiągnięć polskiej nauki. Przyznane przez ME i N środki finansowe w kwocie 14 811,30 zł oraz wkład własny placówki w wysokości 3 703,20zł zostały przeznaczone na sfinansowanie wycieczek edukacyjnych do Krakowa, Pszczyzny, Bochni, Wadowic, Koniakowa i Milówki. W wycieczkach wzięło udział 220 uczniów.

### **Program powszechnej nauki pływania „Umiem pływać”**

Zajęcia sportowe dla uczniów organizowane w ramach Programu powszechnej nauki pływania „Umiem pływać” to jedno z zadań finansowanych ze środków Funduszu Zajęć Sportowych dla Uczniów przez Ministerstwo Sportu i Turystyki. Gmina Czernichów w 2021 roku pozyskała na ten cel kwotę 6 000 złotych. Środki zostały przeznaczone na naukę pływania dla 48 uczniów szkół podstawowych naszej gminy.

### **Program „Posilek w szkole i w domu”**

W Szkole Podstawowej Nr 2 w Międzybrodziu Bialskim w roku 2021 zrealizowano zadania w ramach modułu 3 wieloletniego rządowego programu „Posilek w szkole i w domu”. W ramach zadania wyremontowana została kuchnia (wymieniono kanalizację, odpływy, wyłączniki i gniazda elektryczne,



położono nową posadzkę, zdemontowano wentylację i niepotrzebne rury,, część ścian oklejono płytami kartonowo-gipsowymi, ściany zostały wyszlifowane, pomalowane, na ścianach położono płytki, wymieniono drzwi wewnętrzne, okna podawcze, grzejniki, lampy, zamontowano pochłaniacze i zlewy). Zakupiono sprzęt: meble i stoły ze stali nierdzewnej, regały magazynowe, zlewy, patelnię elektryczną, okap przyścienny, kuchenkę elektryczną i naświetlacz do jaj.

Wartość zadania wyniosła 106 100,00 zł, z czego 80 000,00 zł pozyskano z programu „Posiłek w szkole i w domu”. Wkład własny w wysokości 26 100, 00 zł pochodzi z darowizny Wspólnoty Leśnej „Żarnówka” (10 000,00 zł), Rady Szkoły (10 000,00 zł) i budżetu Gminy (6 100,00 zł).

### Remont pracowni matematyczno-językowej

W Szkole Podstawowej Nr 2 w Międzybrodziu Bialskim w roku 2021 ze środków budżetu szkoły wyremontowano pracownię matematyczno-językową (gipsowanie, szlifowanie i malowanie ścian, remont parkietu) na kwotę 5 552,04 zł oraz wymieniono okna i parapety na kwotę 7 342,00 zł.

### Wyniki egzaminów uczniów klas ósmych szkoły podstawowej w roku szkolnym 2020/21:

Szkoła	Język polski wynik procentowy/stanin	Matematyka wynik procentowy/stanin	Język angielski wynik procentowy/stanin
SP Nr 2 M. Bialskie	60,80%	62,40%	63,40%
SP M. Żywieckie	66%	56%	77%
SP Nr 1 M. Bialskie	65,37%	50,00%	60,00%
SP Czernichów	77,58%	63%	72,91%



## POLITYKA SPOŁECZNA I PRACA

### Działania realizowane przez Gminny Ośrodek Pomocy Społecznej Czernichów na rzecz osób niepełnosprawnych:

- Obsługa świadczeń i wypłata zasiłków pielęgnacyjnych. Liczba świadczeń 1 523, kwota świadczeń 328 723,00 zł.
- Obsługa świadczeń i wypłata świadczeń pielęgnacyjnych. Liczba świadczeń 364, kwota świadczeń 712 455,00 zł.
- Obsługa świadczeń i wypłata specjalnych zasiłków opiekuńczych. Liczba świadczeń 36, kwota świadczeń 22 320,00 zł.
- Obsługa świadczeń i wypłata zasiłków dla opiekuna. Liczba świadczeń 24, kwota świadczeń 14 880,00 zł.
- Obsługa świadczeń i wypłata zasiłków stałych. Liczba świadczeń 241, kwota świadczeń 131 305,90 zł.
- Obsługa świadczeń i wypłata zasiłków okresowych z tytułu niepełnosprawności. Liczba świadczeń 2.
- Organizacja i realizacja usług opiekuńczych. Usługi opiekuńcze świadczone były na rzecz 9 osób w 2021r. zrealizowano 3065 h usług. Pełny koszt 69 788,55 zł .
- Organizacja i realizacja specjalistycznych usług opiekuńczych w miejscu zamieszkania dla osoby z zaburzeniami psychicznymi jako zadanie zlecone administracji rządowej. Usługi opiekuńcze świadczone były na rzecz 1 osoby, zrealizowano 534 h usług. Koszt roczny usług to 21 564,00 zł.

### Realizacja projektu partnerskiego pn. „Ekosystemy na rzecz utrzymania zdrowia psychicznego w gminach”.

Celem głównym projektu jest przetestowanie środowiskowego modelu wsparcia w leczeniu osób z zaburzeniami psychicznymi, opartego na koncepcji ekosystemowej, wypracowanego w pierwszym etapie konkursu "Deinstytucjonalizacja usług świadczonych na rzecz osób z zaburzeniami i chorobami psychicznymi".

Projekt realizowany był w okresie od 01.07.2018 do 31.03.2021.

W ramach projektu z terenu Gminy Czernichów 5 uczestników projektu oraz 5 osób z otoczenia zostanie objętych formami wsparcia: wsparcie terapeuty rodziny i terapeuty indywidualnego, konsultacji lekarza psychiatry, grupy wsparcia dla uczestników, specjalistycznych usług opiekuńczych, usług asystenckich (szkolenia, superwizje, pogotowie asystenckie, dyspozytor, ubezpieczenie), wsparcie asystenta rynku pracy/trenera pracy, pakiet aktywizacyjny-25zł/m-c.

### Gminny Program Wspierania Rodziny w Gminie Czernichów.

Uchwałą Rady Gminy Czernichów nr XXIX/268/2021 z dnia 23 czerwca 2021r. został przyjęty Gminny Program Wspierania Rodziny w Gminie Czernichów na lata 2021 – 2023.

Głównym celem programu jest wspieranie rodzin przeżywających trudności w prawidłowym realizowaniu funkcji rodziny związanych z opieką, wychowaniem i skuteczną ochroną dzieci oraz stworzeniu optymalnych warunków do wychowywania wszystkich dzieci w środowisku rodziny biologicznej.



Cele szczegółowe:

- Diagnozowanie i analiza środowisk rodzinnych.
- Działania wspierające, profilaktyczne i edukacyjne na rzecz rodziny celem wzmocnienia systemu norm i wartości zapewniających prawidłowy przebieg procesu wychowawczego.
- Zabezpieczenie podstawowych potrzeb bytowych dziecka i rodziny poprzez objęcie formami pomocy zgodnie z ustawą o pomocy społecznej.
- Podejmowanie działań mających na celu wsparcie rodzin u których zdiagnozowano problemy w realizacji funkcji opiekuńczo-wychowawczych oraz zapobieganie powstawaniu sytuacji kryzysowych wymagających interwencji.
- Podejmowanie działań mających na celu powrót dzieci z pieczy zastępczej do rodziny biologicznej.

W 2021 roku na terenie Gminy Czernichów asystent rodzinny obejmował wsparciem 8 rodzin przeżywających trudności w wypełnianiu funkcji opiekuńczo wychowawczych o liczbie dzieci 14. Asystent rodziny prowadził pracę z rodzinami w zakresie wzmocnienia prawidłowych postaw rodzicielskich w tym: rozpoznawanie problemów i potrzeb rozwojowych dzieci; nabywanie umiejętności wychowawczych (prawa, obowiązki wynikające z poszczególnych ról); praca i edukacja z dziećmi, ustalanie zasad w procesie wychowawczym; komunikacja w rodzinie w relacjach rodzic-dziecko, dziecko-rodzic, mobilizowanie rodziny do regularnych kontaktów z placówkami służby zdrowia, placówkami edukacyjnymi, urzędami, wzrost zainteresowania w zakresie szkolnego życia dzieci, wspólne odrabianie zadań domowych; nabywanie umiejętności radzenia sobie w sytuacjach trudnych; omawianie obostrzeń związanych z pandemią wirusa COVID-19. Ponadto asystent rodziny prowadził prace w środowiskach w obszarze umiejętności prowadzenia gospodarstwa domowego w tym: poprawy warunków mieszkaniowych i higienicznych, dbania o czystość i higienę osobistą, gospodarowania budżetem domowym (planowanie wydatków, dbanie o terminowe dokonywanie opłat mieszkaniowych), aktywizacji zawodowej, mobilizowania do nawiązania współpracy z organizacjami działającymi na rzecz trzeźwości.

Do zadań asystenta rodziny zgodnie z wymogami należy również realizacja Ustawy z dnia 4 listopada 2016 roku o wsparciu kobiet w ciąży i rodzin „Za życiem” poprzez poradnictwo dla kobiet i rodzin.

### **Pomoc żywnościowa POPŻ**

Gminny Ośrodek Pomocy Społecznej Czernichów w roku 2021 kontynuował realizację Programu Operacyjnego Pomoc Żywnościowa 2014-2020 współfinansowanego z Europejskiego Funduszu Pomocy Najbardziej Potrzebującym (FEAD) we współpracy z Polskim Komitetem Pomocy Społecznej oddział w Czernichowie, w wyniku czego produkty żywnościowe otrzymało 62 rodziny w łącznej liczbie 154 osób.

### **Opieka nad dziećmi w wieku do 3 lat.**

Na terenie gminy funkcjonuje 1 placówka opieki nad dziećmi w wieku do lat 3 w formie klubu dziecięcego pod nazwą: **Klub Malucha „Żłobek w Sadzie”**, która może objąć opieką 20 dzieci. Na dzień 31 grudzień 2021r. do Klubu Malucha było zapisanych 18 dzieci wieku od 1 do 3 lat: 9 dziewczynek oraz 9 chłopców. W Klubie Malucha pracują 3 opiekunki, które mają wymagane kwalifikacje do opieki nad dziećmi w wieku do lat 3. Placówka posiada wymagane opinie oraz dokumenty, potwierdzające zapewnienie bezpiecznych i higienicznych warunków pobytu dzieci.



„Żłobek w Sadzie” to projekt bez precedensu w skali całego kraju. Jest to jedyna sieć Żłobków wiejskich w Polsce, placówek pięknych, małych i kameralnych we wspaniałym otoczeniu gór.

Głównym atutem Żłobka w Sadzie są wspaniałe tereny zielone, których nie znajdziecie Państwo w żadnym mieście. Wyjątkowe otoczenie pozwala na stałe obcowanie z przyrodą, bowiem to właśnie kontakt z naturą jest największym atutem usług.

Kolejnym argumentem, który przemawia na korzyść jest jakość i wachlarz usług. Masa zajęć dodatkowych, ciągle szkoląca się kadra oraz możliwość kontaktu 24 na dobę. Obecnie, koszt utrzymania dziecka w żłobku znacząco spadł dzięki stworzeniu rządowego programu Bonów Żłobkowych, dzięki temu utrzymanie malucha w placówce dostępne jest już w zasadzie dla każdego rodzica.

Warto dodać, iż starania do stworzenia najlepszych możliwych miejsc opieki nad dziećmi, zostały docenione przez międzynarodową organizację NAAEE, która uznała nas za jedne z najlepszych placówek w Europie.

### **Liczba osób które skorzystały ze świadczeń realizowanych przez Gminny Ośrodek Pomocy Społecznej Czernichów z zakresu:**

- pomocy społecznej. Świadczenia przyznane w ramach zadań
  - zleconych i zadań własnych (bez względu na ich rodzaj, formę, liczbę oraz źródło finansowania) - 87
    - zleconych bez względu na ich rodzaj, formę i liczbę – 1
    - własnych bez względu na ich rodzaj formę i liczbę – 86
  - w tym :
  - zasiłek stały: 23 osoby - zadania własne dofinansowane z budżetu państwa,
  - zasiłek okresowy: 19 osób - zadania własne dofinansowane z budżetu państwa
  - posiłki 15 osób - zadania własne dofinansowane z budżetu państwa w ramach programu „Posiłek w szkole w z domu”.
  - zasiłki celowe 86 osób – zadania własne w tym zasiłki celowe na żywność zadania własne dofinansowane z budżetu państwa w ramach programu „ Posiłek w szkole i w domu.”

Liczba osób korzystających długotrwale ze świadczeń pomocy społecznej – 44

W związku z realizacją w 2021r. wieloletniego rządowego programu „ Posiłek w szkole i w domu” w zakresie modułu I i II, ustanowionego Uchwałą Nr 140 Rady Ministrów z dnia 15 października 2018r. w sprawie ustanowienia wieloletniego rządowego programu „ Posiłek w szkole i w domu” na lata 2019- 2023 ( M.P. z 2018r., poz. 1007) Wójt Gminy Czernichów podpisał Aneks Nr 1 do Umowy Nr PSVa.3113.6.90.2021 z dnia 9 marca 2021r o udzielenie dotacji celowej z budżetu państwa na dofinansowanie zadania własnego gminy realizowanego w ramach w/w programu w dniu 14.07.2021r.

### **Główne przyczyny udzielenia świadczenia z pomocy społecznej:**

- ubóstwo, niepełnosprawność, bezrobocie, długotrwała lub ciężka choroba, alkoholizm, bezradność w sprawach opiekuńczo-wychowawczych oraz w prowadzeniu gospodarstwa domowego.





## Powody przyznania pomocy w roku 2021.

Powód trudnej sytuacji życiowej	Liczba rodzin	Liczba osób w rodzinach
ubóstwo	29	47
sieroctwo	0	0
bezdomność	5	5
potrzeba ochrony macierzyństwa	3	13
w tym: wielodzietność	1	5
bezrobocie	22	57
niepełnosprawność	40	67
długotrwała lub ciężka choroba	16	23
bezzadność w sprawach opiekuńczo wychowawczych i prowadzeniu gospodarstwa domowego – ogółem	13	43
w tym: rodziny niepełne	9	25
rodziny wielodzietne	2	10
przemoc w rodzinie	1	5
alkoholizm	8	27
narkomania	0	0
trudności w przystosowaniu do życia po opuszczeniu zakładu karnego	0	0
trudności w integracji osób, które otrzymały status uchodźcy lub ochronę uzupełniającą	0	0
zdarzenie losowe	2	2
sytuacja kryzysowa	1	1
klęska żywiołowa lub ekologiczna	0	0



### **Liczba miejsc w domach pomocy społecznej oraz ośrodkach wsparcia (np. noclegowaniach dla osób bezdomnych czy mieszkaniach chronionych).**

- Gmina nie prowadzi domów pomocy i nie dysponuje miejscami. Osoby które muszą zostać umieszczone w domu pomocy społecznej kierowane są do placówek w miastach ościennych. W roku 2021 gmina posiadała 6 osób skierowanych do domu pomocy społecznej, do których pobytu dopłacono: 166 266,00 zł.  
Zapotrzebowanie na instytucjonalną formę pomocy posiada tendencje wzrostową.
- ogrzewalni, noclegowni, schroniska dla osób bezdomnych. W roku 2021 gmina skierowała cztery osoby, do których pobytu dopłacono 28 468,20 zł.  
Zapotrzebowanie na te formę pomocy posiada tendencję wzrostową.
- liczba osób bezdomnych w stosunku do których Gmina Czernichów jest gminą właściwą do zapewnienia schronienia to – 2 osoby.
- liczba osób zagrożonych ubóstwem to 29 rodzin , w tym 47 osób w rodzinach.

### **Strategia rozwiązywania problemów społecznych w gminie Czernichów.**

Przyjęta uchwałą Nr XXXIV/318/2013 Rady Gminy Czernichów z dnia 23 grudnia 2013r. Strategia Rozwiązywania Problemów Społecznych Gminy Czernichów obowiązywała w latach 2014-2018. Monitoring realizacji strategii był opracowywany corocznie i przekazywany radzie gminy wraz ze sprawozdaniem rocznym z działalności Gminnego Ośrodka Pomocy Społecznej Czernichów oraz oceną zasobów pomocy społecznej. W roku 2018 rozpoczęto pracę nad budową strategii na lata 2019 – 2029.

Strategia została opracowana i przekazana radzie gminy. Przyjęta uchwałą Nr VIII/61/2019 Rady Gminy Czernichów z dnia 25 kwietnia 2019r.

Diagnoza w powyższym obszarze wskazuje m.in. na:

- wzrost liczby osób w wieku poprodukcyjnym, co skutkuje potrzebą rozwoju działań ukierunkowanych na pomoc w życiu i funkcjonowaniu osób starszych typu: kluby i domy dziennego pobytu, rozbudowa usług opiekuńczych, skierowanie i opłacania pobytu w domach pomocy społecznej,
- problem bezdomności i zabezpieczenia schronienia dla osób potrzebujących, wzrost liczby osób z trudną sytuacją mieszkaniową, rodzące zapotrzebowanie na lokale socjalne,
- problem przemocy rodzinnej, alkoholizmu i uzależnień od środków psychoaktywnych rodzących zapotrzebowanie na utrzymanie i rozbudowę sieci wsparcia,
- brak placówek opieki na dziećmi w formie dziennego opiekuna.

W stosunku do osób niepełnosprawnych realizowane są działania założone w strategii rozwiązywania problemów społecznych na bazie aktów prawnych realizowanych przez Gminny Ośrodek Pomocy Społecznej Czernichów.

### **Realizacja ustaw GOPS w 2021 roku**

- o pomocy społecznej
- o przeciwdziałaniu przemocy w rodzinie
- o świadczeniach rodzinnych



- o pomocy państwa w wychowywaniu dzieci
- programu „Dobry start”
- o ustaleniu i wypłacie zasiłków dla opiekunów
- o pomocy osobom uprawnionym do alimentów
- o Karcie Dużej Rodziny
- o dodatkach mieszkaniowych oraz zadań wynikających z ustawy Prawo energetyczne
- o świadczeniach z opieki zdrowotnej finansowanych ze środków publicznych
- o zatrudnieniu socjalnym
- o opiece nad dziećmi w wieku do lat 3

### **Działania Gminnego Zespołu Interdyscyplinarnego w 2021 roku.**

W skład Zespołu wchodzi przedstawiciele instytucji działających na rzecz dziecka i rodziny m.in. szkół podstawowych, Policji, Sądu Rejonowego w Żywcu, Służby Zdrowia, Gminnego Ośrodka Pomocy Społecznej, Gminnej Komisji ds. Rozwiązywania Problemów Alkoholowych i działania skupiły się w następujących obszarach:

- praca socjalna , w tym cykliczne wizyty w środowisku,
- kierowanie do udziału w grupach wsparcia dla osób współuzależnionych,
- systematyczne wizyty sprawdzające stan bezpieczeństwa osoby, co do której występuje podejrzenie, że jest dotknięta przemocą przez pracownika socjalnego i dzielnicowego( w okresie obostrzeń związanych z COVID-19 były przeprowadzane rozmowy telefoniczne),
- kierowanie do udziału w oddziaływaniach korekcyjno-edukacyjnych dla osób stosujących przemoc,
- wnioskowanie do GKRPA w celu uruchomienia procedury zobowiązania do leczenia odwykowego,
- złożenie wniosku do sądu w celu uruchomienia procedury zobowiązania do leczenia odwykowego
- kierowanie do poradnictwa prawnego, psychologicznego, pedagogicznego, terapeutycznego w Punkcie Informacyjno-Konsultacyjnym działającym przy GOPS Czernichów,

## **OCHRONA ZDROWIA**

### **Placówki ochrony zdrowia**

- 3 niepubliczne zakłady opieki zdrowotnej
- 7 prywatnych praktyk lekarskich (w tym 3 praktyki stomatologiczne )
- 1 apteka

<b>Nazwa placówki</b>	<b>Adres</b>
Niepubliczny Zakład Opieki Zdrowotnej Lekarzy Rodzinnych „TESA”	ul. Ks. Prałata Banasia 9, 34-312 Międzybrodzie Bialskie
Psychiatryczny Zakład Opiekuńczo-Leczniczy	ul. Graniczna 7,34-312 Międzybrodzie Bialskie
Śląskie Centrum Opieki Długoterminowej i Rehabilitacji „Ad Finem”	ul. Strażacka 1,34-311 Czernichów



Indywidualna Praktyka Lekarska Mariola Kuzior-Sura (NFZ)	Pl. św. Ambrożego 3, 34-312 Międzybrodzie Bialskie
Indywidualna Praktyka Lekarska Lekarz medycyny Andrzej Guziński –chirurg	ul. Źródlana 7,34-312 Międzybrodzie Bialskie
Praktyka Lekarska Katarzyna Sierek – kardiolog	ul. Żywiecka 73, 34-312 Międzybrodzie Bialskie
Indywidualna Praktyka Lekarska Gabinet Stomatologiczny Małgorzata Nowicka-Dręda	Ul. Beskidzka 59 Międzybrodzie Żywieckie
Gabinet Stomatologiczny Lek. stom. Grażyna Lepska (NFZ)	ul. Beskidzka 89, 34-312 Międzybrodzie Żywieckie
Gabinet stomatologiczny prywatny Beata Przydacz	ul. Agrestowa 2,34-312 Międzybrodzie Bialskie
Położnicza praktyka indywidualna Urszula Hankus	ul. Żywiecka 43,34-311 Czernichów
Apteka „Aloes”	Pl. św. Ambrożego 9, 34-312 Międzybrodzie Bialskie

## DZIAŁALNOŚĆ GMINNEJ KOMISJI ROZWIĄZYWANIA PROBLEMÓW ALKOHOLOWYCH

### Ilość zezwoleń na alkohol wydanych w 2021r.

- na sprzedaż detaliczną – 5
- na sprzedaż w gastronomii – 5
- liczba podmiotów gospodarczych posiadających zezwolenia na alkohol: 52, w tym sklepy – 17, gastronomia – 35
- zezwolenia na alkohol cofnięte – 0

Wysokość opłat za korzystanie z zezwolenia na alkohol w roku 2021 wyniosła :187 400,04 złotych. Liczba przetworzonych wniosków za 2021 w Centralnej Ewidencji Działalności Gospodarczej – 199. Liczba przedsiębiorców zarejestrowanych w CEIDG na – 441- są to przede wszystkim małe zakłady rodzinne. Do wiodących branż należą: usługi ogólnobudowlane, noclegi – obiekty krótkotrwałego zakwaterowania, handel detaliczny, gastronomia. Usługi noclegowe i punkty małej gastronomii prowadzone są w większości sezonowo /od czerwca do września.

### Przeciwdziałanie alkoholizmowi

- ilość osób zgłoszonych do GKRPA w związku z nadużywaniem napojów alkoholowych – 13
- liczba osób skierowanych do Sądu Rejonowego w Żywcu o leczenie odwykowe – 1
- punkt konsultacyjno - informacyjny – liczba porad – 142
- grupa wsparcia dla osób uzależnionych od alkoholu - jednorazowo udział 12-15 osób
- grupa wsparcia dla osób współuzależnionych od alkoholu – jednorazowo udział w grupie 4 – 10 osób



Działania zrealizowane przez Gminny Program Profilaktyki i Rozwiązywania Problemów Alkoholowych oraz Przeciwdziałania Narkomanii w gminie Czernichów wyniosły **187 523,11 złotych** i były to m.in. :

- nauka gry na instrumentach dętych OSP Międzybrodzie Bialskie,
- nauka gry na instrumentach dętych OSP Czernichów – Tresna,
- zajęcia z młodzieżą w modelarni w Międzybrodziu Żywieckim,
- nauka śpiewu i gry na instrumentach z Fundacją Braci Golec,
- dofinansowanie zajęć w bibliotece dla dzieci i młodzieży podczas ferii zimowych , oraz podczas wakacji,
- dofinansowano jednostki OSP z Gminy Czernichów, m.in. zakup umundurowania, zakup nagłośnienia oraz inne działania w kwocie 10.783,00 złotych,
- adaptacja i doposażenie pomieszczenia wielofunkcyjnego w Czernichowie na ul. Strażackiej - 16.483,00 złotych,
- zajęcia sportowe dla dzieci i młodzieży na boiskach sportowych Orlik,
- dofinansowanie Biegu Górskiego na Górę Żar,
- dofinansowanie organizacji Biegu Frassatiego,
- dofinansowanie zawodów strzeleckich organizowanych z okazji rocznicy Bitwy Warszawskiej i Dnia Wojska Polskiego,
- dofinansowano zakup pomocy dydaktycznych dla szkół i przedszkoli
- zakupiono bony podarunkowe dla laureatów wojewódzkich konkursów przedmiotowych,
- dofinansowano działania Ochotniczych Straży Pożarnych Gminy Czernichów,
- wsparcie akcji charytatywnej „Weekend Cudów dla Wiktorka” połączonej z promocją działań GKRPA
- organizacja wycieczek dla dzieci podczas wakacji( Chlebowa Chata, Centrum Nauko-Techniki w Świnnej )
- organizacja kolonii letniej nad morze dla dzieci podczas wakacji,
- wspieranie działań Klubu HDK przy Urzędzie Gminy,
- działania profilaktyczne podejmowane w szkołach podstawowych na terenie Gminy Czernichów
- wyjazd integracyjny dla przedstawicieli organizacji społecznych, stowarzyszeń, które wspierały działania podejmowane przez Urząd Gminy na rzecz społeczności lokalnej,

#### **Punkt konsultacyjno- informacyjny działający przy GOPS w Czernichowie:**

- konsultacje z pedagogiem
- konsultacje z psychologiem

Koszt prowadzenia punktu w 2021 roku wyniósł 23 460,00 złotych.

#### **Poradnictwo specjalistyczne**

- Pedagog/terapeuta
- Psycholog/terapeuta
- Prawnik
- Psycholog



## INSTYTUCJE KULTURY

### Gminna Biblioteka Publiczna w Czernichowie

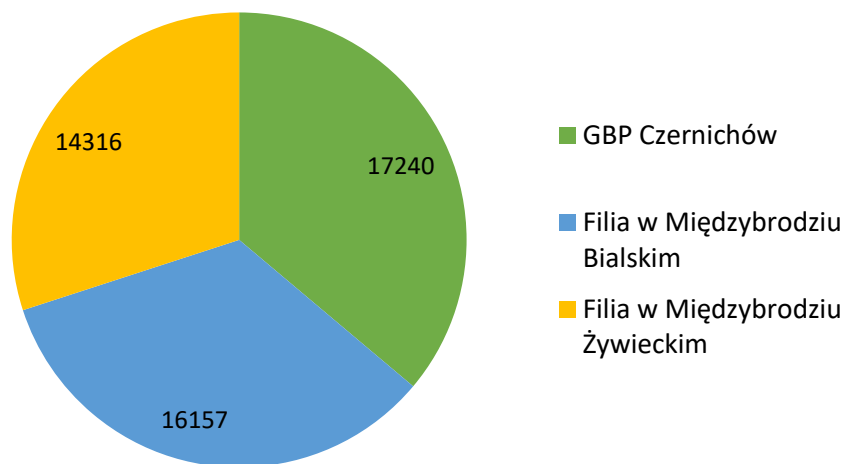
Gminna Biblioteka Publiczna w Czernichowie jest samorządową instytucją kultury wpisaną do Rejestru Instytucji Kultury. Na terenie Gminy Czernichów działają 3 placówki:

- GBP w Czernichowie przy ulicy Turystycznej 8
- Filia w Międzybrodzu Bialskim przy ulicy Ks. Prałata Jana Banasia 9
- Filia w Międzybrodzu Żywieckim przy ulicy Beskidzkiej 59.

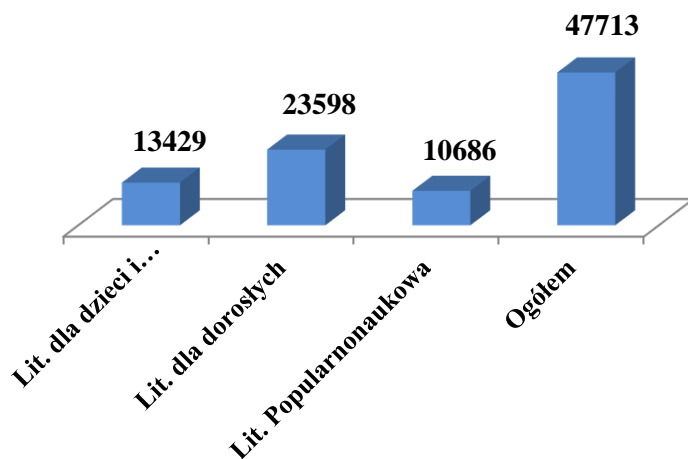
### Zbiory biblioteczne

Księgozbiór GBP wraz z filiami na 31.12.2021 r. wynosił 47 713 woluminów i 6 sztuk zbiorów specjalnych:

- GBP w Czernichowie: 17 240 woluminy i 2 zbiory specjalne
- Filia w Międzybrodzu Bialskim: 16 157 woluminy i 2 zbiory specjalne
- Filia w Międzybrodzu Żywieckim: 14 316 woluminy i 2 zbiory specjalne.



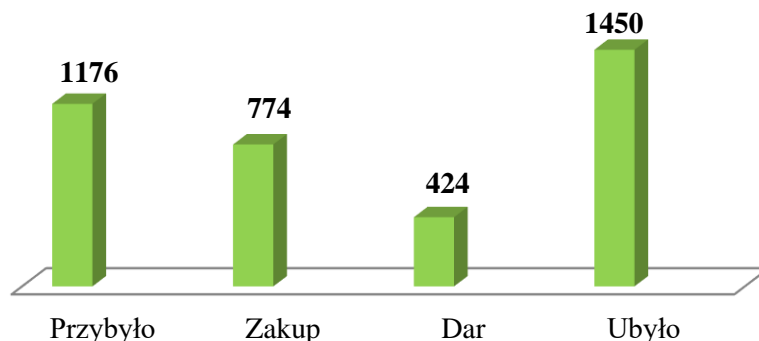
Stan księgozbioru



Struktura księgozbioru na 31.12.2021r.

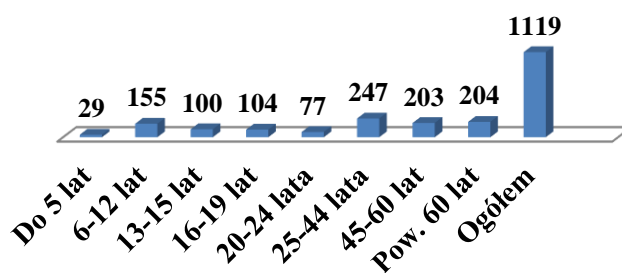
W 2021 r. na zakup książek wydano łącznie:

- ze środków samorządowych: 15000 zł - 617 egzemplarzy
- ze środków finansowych Ministerstwa Kultury i Dziedzictwa Narodowego: 3750 zł - 157 egzemplarzy
- z darów od czytelników i sponsorów: 4317 zł - 424 egzemplarzy.



Rodzaj wpływu książek stan na 31.12.2021r.

### Czytelnictwo wg wieku





## Imprezy i działalność promocyjna.

- "Weekendowe gotowanie z biblioteką" - prezentowanie przepisów kulinarnych z książek, nie tylko kulinarnych.
- "Jesienna rozdawajka" do wygrania książki - akcja, w której wystarczyło polubić post i odpowiedzieć w komentarzu na pytanie, a tym samym wygrać książkę!
- "Gwiazdka z książką - wypożycz książkę na święta" - prezentowanie książek o tematyce świątecznej.
- "Świąteczny kiermasz książek i kartek bożonarodzeniowych"
- "Mikołaj w bibliotece" - czytanie w bibliotece oraz na Facebooku
- "Wystawa drzeworytów Jana Wałacha" - GBP Czernichów
- "Książka za książkę" - akcja polegająca na wymianie swoich książek między czytelnikami
- "Narodowe Czytanie 2021" - (współorganizowane z PTG "Sokół")
- "Mój dzień z Rodziną Treflików" - konkurs plastyczny
- "Kreatywna koperta" - konkurs plastyczny z okazji Walentynek
- "Wianek wielkanocny 2021" - konkurs plastyczny
- "Znajdziesz mnie w bibliotece" - prezent w postaci książki z okazji Tygodnia Bibliotek 2021
- "Ferie online z biblioteką" – cykliczna akcja w czasie ferii wg scenariusza
- "Podróż do Świata Lodu" - konkurs plastyczny
- "Dzień dziecka z biblioteką" – niespodzianka w bibliotece
- "Wakacje w bibliotece 2021" – cykliczna akcja w czasie wakacji wg scenariusza
- "Jesienne inspiracje" - warsztaty plastyczne
- "Najpiękniejsza bombka bożonarodzeniowa" - konkurs plastyczny
- "Czytanie w przedszkolu" - cykliczne odwiedziny w przedszkolach

## BEZPIECZEŃSTWO PUBLICZNE

Podstawowymi organami ustawowo odpowiedzialnymi za bezpieczeństwo mieszkańców i zachowanie porządku publicznego, jak również walkę z pożarami, klęskami żywiołowymi i innymi miejscowymi zagrożeniami są Policja i Straż Pożarna. Formacje te wykonują zadania w zakresie, w formach przy stosowaniu środków określonych w: ustawie o policji, ustawie o ochronie przeciwpożarowej, ustawie o Państwowej Straży Pożarnej oraz przepisach wykonawczych do tych ustaw. Główną instytucją dbającą o bezpieczeństwo naszej Gminy jest posterunek Policji w Gilowicach.

### Policja

Główny kierunek pracy Policji na terenie Gminy Czernichów:

- zwalczanie przestępczości pospolitej i zintensyfikowanie działań, w celu jej ograniczenia.
- dążenie do spadkowej ilości zdarzeń drogowych, w tym wypadków,
- ujawnianie nietrzeźwych kierujących,
- weryfikacja stosowania się kierowców do przepisów ruchu drogowego,
- czuwanie nad bezpieczeństwem osób wypoczywających nad Jeziorem Międzybrodzkim i Żywieckim

Dane Komisariatu Policji w Gilowicach

- Liczba zdarzeń drogowych - 67





- Liczba kolizji - 66
- Liczba wypadków - 1
- Liczba rannych - 2
- Liczba zatrzymanych nietrzeźwych kierowców - 24

### Ochotnicza Straż Pożarna

Na terenie Gminy Czernichów działają 3 jednostki Ochotniczych Straży Pożarnych: OSP Czernichów-Tresna, OSP Międzybrodzie Bialskie oraz OSP Międzybrodzie Żywieckie. OSP Międzybrodzie Bialskie i OSP Międzybrodzie Żywieckie są jednostkami należącymi do Krajowego Systemu Ratowniczo-Gaśniczego. KSRG to integralna część organizacji bezpieczeństwa wewnętrznego państwa, mający na celu ratowanie życia, zdrowia, mienia i środowiska. Przynależność do tego systemu świadczy o wysokim stopniu wyszkolenia oraz przygotowania do akcji ratowniczych.

W trzech jednostkach OSP działa blisko 150 strażaków ochotników. W dyspozycji OSP znajduje się: 9 samochodów, 3 łodzie motorowe, 2 quady oraz specjalistyczny sprzęt ratowniczo –gaśniczy:

- OSP Czernichów-Tresna: 2 samochody,
- OSP Międzybrodzie Bialskie: 4 samochody, 2 łodzie, 1 quad,
- OSP Międzybrodzie Żywieckie: 3 samochody, 1 łódź, 1 quad.

W roku 2021 jednostki z terenu Gminy Czernichów uczestniczyły w następujących zdarzeniach:

- pożary:
  - OSP Czernichów-Tresna – 8
  - OSP Międzybrodzie Bialskie - 19
  - OSP Międzybrodzie Żywieckie – 8
- miejscowe zagrożenia:
  - OSP Czernichów-Tresna – 23
  - OSP Międzybrodzie Bialskie – 65
  - OSP Międzybrodzie Żywieckie – 37
- fałszywe alarmy:
  - OSP Czernichów-Tresna – 4
  - OSP Międzybrodzie Bialskie – 6
  - OSP Międzybrodzie Żywieckie – 6

Działania Gminy:

- aktywna współpraca z Ochotniczymi Strażami Pożarnymi,
- finansowanie ich bieżącego utrzymania, niezbędne w zapewnieniu gotowości bojowej,
- ponoszenie kosztów zakupu sprzętu, umundurowania, badań lekarskich, ubezpieczenia samochodów i sprzętu, paliwa, remontów i zużytej energii w remizach strażackich dotyczących części bojowej.

W 2021 roku Gmina Czernichów zrealizowała m.in. następujące wydatki:

- 1) dla OSP Międzybrodzie Żywieckie:
  - węże tłoczne – 1 995 zł,
  - komplety w ubrań specjalnych – 5 000 zł,
  - naprawa układu hamulcowego w samochodzie technicznym Iveco – 2 150 zł,
- 2) dla OSP Międzybrodzie Bialskie:
  - filtry i oleje do samochodów i sprzętu: 3 000 zł,
  - dofinansowanie remontu Mercedesa – 5 000 zł,
  - serwis i naprawa quada – 1 777,95 zł,
  - naprawa Tatra – 1 082,40 zł,
- 3) dla OSP Czernichów-Tresna:



- dofinansowanie zakupu nowej syreny na remizę – 5000 zł,
- zakup szelek bezpieczeństwa z linką – 745 zł.

Przeprowadzono również wszystkie inne wymagane przeglądy i naprawy sprzętu i wyposażenia jednostek OSP z terenu gminy.

Gmina Czernichów w 2021 r. podpisała umowę usługi alarmowania członków OSP za pośrednictwem aplikacji mobilnej e-Remiza, dzięki której sygnał o zdarzeniu dociera również do tych strażaków OSP, którzy mieszkają poza zasięgiem słyszalności syreny strażackiej.

Wydatki z budżetu gminy na OSP w 2021 roku:

<b>Cel:</b>	<b>Kwota w PLN</b>
Naprawy i remonty	10 310,35
Usługi pozostałe, w tym m.in. badania techniczne okresowe, przeglądy, legalizacje, itp.	23 294,42
Zakup materiałów i wyposażenia	22 451,62
Paliwo	20 226,41
Energia (prąd, gaz)	27 305,80
Wynagrodzenia – umowy zlecenia	16 700,00
Usługi telekomunikacyjne	1 040,26
Polisy ubezpieczeniowe	16 014,50

Plan na 2021 rok – 137 355,00 zł

Wykonanie na dzień 31.12.2021 r. -137 343,36 zł.

## TRANSPORT PUBLICZNY

Gmina Czernichów realizuje ustawowy obowiązek poprzez zapewnienie komunikacji publicznej w granicach administracyjnych Gminy. Prowadzenie komunikacji publicznej na terenie Gminy Czernichów zostało powierzone Beskidzkiemu Związkowi Powiatowo-Gminnemu z siedzibą w Bielsku-Białej przy ul. Legionów 54, Miejskiemu Zakładowi Komunikacyjnemu z siedzibą w Żywcu przy ul. Al. Wolności 24 oraz Firmie Grzegorza Zająca „THERMO-CAR” Czernichów, która od maja 2021 roku realizuje przewóz osób z Żarnówki Małej do Szpitala w Żywcu i z powrotem wykonując 5 kursów dziennie. Jest to wspólna inicjatywa Starostwa Powiatowego w Żywcu, Gminy Łodygowice oraz Gminy Czernichów.

W związku z powyższym Gmina Czernichów poniosła następujące koszty na transport publiczny:

- Miejski Zakład Komunikacyjny w Żywcu na trasie do (i z) Żywca koszt 1 wozokilometra od:
  - 1 stycznia do 31 marca 2021r. wynosił – 5,01 zł.
  - 1 października do 31 grudnia 2021r. – 5,18złOgólny koszt usługi w 2021 roku wyniósł – **707 079,78zł**
- Beskidzki Związek Powiatowo Gminny w Bielsku-Białej na trasie do (i z) Bielska -Białej koszt 1 wozokilometra od 1 stycznia do 31 grudnia 2021r. wynosił – 4,10 zł.  
Ogólny koszt usługi w 2021 roku wyniósł – **557 698,00 zł**
- THERMO-CAR Czernichów  
Ogólny koszt usługi w 2021 roku wyniósł – **7 599,00 zł**



## OCHRONA ŚRODOWISKA

### Program ochrony środowiska

Gmina Czernichów przyjęła Uchwałę Nr III/21/2018 w sprawie przyjęcia „Programu Ochrony Środowiska dla Gminy Czernichów na lata 2018-2021 z perspektywą do 2025r.” Podstawą prawną dokumentu jest ustawa Prawo ochrony środowiska (tj. Dz. U. z 2018 r. poz. 799z późn. zm.) po wejściu której nastąpiła zmiana sposobu realizacji krajowej polityki ochrony środowiska. Obecnie jest ona prowadzona na podstawie strategii rozwoju, programów i dokumentów programowych oraz za pomocą wojewódzkich, powiatowych i gminnych programów ochrony środowiska. Według ustawy Prawo Ochrony środowiska (tj. Dz. U. z 2018 r. poz. 799z późn. zm.) „[...] w celu realizacji polityki ochrony środowiska organ wykonawczy sporządza program ochrony środowiska, uwzględniając cele zawarte w strategiach, programach i dokumentach programowych”. Podstawowym celem sporządzenia i uchwalenia Programu Ochrony Środowiska jest realizacja przez jednostki samorządu terytorialnego polityki ochrony środowiska zbieżnej z założeniami najważniejszych dokumentów strategicznych i programowych. Niniejszy Program jest czwartym z kolei dokumentem tego rodzaju i obejmuje zadania, które są realizowane w latach 2018-2021 oraz będą realizowane w perspektywie do 2025 roku.

### Program opieki nad zwierzętami bezdomnymi oraz zapobiegania bezdomności zwierząt.

Celem Programu jest zapobieganie bezdomności zwierząt na terenie Gminy Czernichów, zapewnienie właściwej opieki bezdomnym zwierzętom domowym i gospodarskim oraz wolno żyjącym kotom, przebywającym w granicach administracyjnych Gminy Czernichów.

Zadania priorytetowe Programu:

- zapewnienie opieki bezdomnym zwierzętom z terenu gminy Czernichów;
- zapewnienie schronienia zwierzętom bezdomnym poprzez umieszczanie zwierząt domowych w schronisku dla zwierząt z siedzibą w Żywcu, ul. Kabaty 2, 34-300 Żywiec, z którym współpracuje gmina, zwanym dalej „schroniskiem”, a zwierząt gospodarskich – w gospodarstwie rolnym położonym w Międzybrodziu Białym 34-312, ul. Brzozowa 2;
- odławianie z terenu Gminy Czernichów bezdomnych zwierząt;
- zapewnienie opieki nad wolno żyjącymi kotami, w tym ich dokarmianie;
- aktywne poszukiwanie osób chętnych do adoptowania zwierząt bezdomnych;
- zapewnienie opieki weterynaryjnej zwierzętom bezdomnym na wypadek następstw zdarzeń drogowych;
- usypianie ślepych miotów;
- ograniczanie populacji bezdomnych zwierząt poprzez sterylizację i kastrację zwierząt domowych;
- poprawa bezpieczeństwa i porządku publicznego;
- edukacja społeczeństwa w zakresie obowiązków spoczywających na właścicielach domowych psów i kotów;
- promowanie prawidłowych postaw i zachowań człowieka w stosunku do zwierząt.

Realizacja Programu odbywała się zgodnie z przepisami ustawy z dnia 21 sierpnia 1997 o ochronie zwierząt (t.j. Dz. U. z 2019 r. poz. 122 z późn. zm.), w szczególności z zachowaniem zasad humanitaryzmu.

Koszty poniesione na realizację zadania:

- schronisko „FUTRZANY LOS” - 10 829,72 zł
- lekarz weterynarii - 6 050,00 zł
- odbiór i utylizacja padłych zwierząt - 21 859,20 zł



## **Program usuwania azbestu**

Gmina Czernichów przyjęła Uchwałę Nr XVI/133/2020 w sprawie "Programu usuwania wyrobów zawierających azbest z terenu Gminy Czernichów".

Program zawiera podstawowe informacje dotyczące właściwości azbestu, oddziaływania na ludzi i środowisko.

Przy opracowaniu programu jako dane wyjściowe przyjęto zaktualizowany stan w zakresie szacowanej ilości wyrobów zawierających azbest na terenie gminy Czernichów.

Dane wyjściowe do niniejszego opracowania oparto na aktualizacji danych pochodzących z corocznie aktualizowanej Bazy Azbestowej oraz danych pochodzących od osób prawnych działających na obszarze gminy.

Na tej podstawie opracowano harmonogram zaplanowanych działań, szacując ich koszty.

W ramach programu podjęto jednocześnie próbę oszacowania całkowitych kosztów usunięcia wyrobów zawierających azbest wraz z kosztami nowych pokryć dachowych z podziałem na budynki prywatne i należące do osób prawnych oraz mieszkalne i gospodarcze.

Planuje się, iż realizacja programu przyniesie korzyści społeczne, ekonomiczne i ekologiczne polegające na minimalizacji emisji włókien azbestu, podniesieniu jakości życia mieszkańców, jak również poprawie wyglądu zewnętrznego obiektów budowlanych i ich stanu technicznego, a co za tym idzie poprawy atrakcyjności gminy Czernichów.

W 2021 roku usunięto i zutylizowano 38,59 Mg na kwotę **20 539,33 zł**.

Gmina Czernichów dofinansuje wywóz i utylizację w wysokości 50% kosztów.

## **Plan gospodarki niskoemisyjnej**

Gmina Czernichów przyjęła Uchwałę Nr XVII/131/2016 w sprawie Planu Gospodarki Niskoemisyjnej dla Gminy Czernichów. Plan Gospodarki Niskoemisyjnej to dokument, który ma na celu określenie obszary problemowe związane z zużyciem energii i emisji dwutlenku węgla na terenie Gminy Czernichów, a także wskazanie działań i sposobu prowadzenia polityki lokalnej służącej ograniczeniu emisji CO<sub>2</sub>. PGN dla Gminy Czernichów jest zgodny z ustawodawstwem unijnym oraz krajowym. Spełnia także cele określone w pakiecie klimatyczno-energetycznym oraz cele w zakresie jakości powietrza, wynikające z Dyrektywy CAFE1. Realizowane jest to m.in. poprzez: wzrost efektywności energetycznej oraz wzrost wykorzystania energii z odnawialnych źródeł energii (zwanych dalej OZE), co w konsekwencji powoduje ograniczenie emisji gazów cieplarnianych. Plan jest także spójny z dokumentami lokalnymi, takimi jak: Studium uwarunkowań i kierunków zagospodarowania przestrzennego oraz Miejscowy plan zagospodarowania przestrzennego dla Gminy Czernichów.

Działania ujęte w planie oraz ich kierunki zachowują zgodność z Programem Ochrony Powietrza dla Województwa Śląskiego. Rozwinięciem tego celu są zaproponowane w ww. dokumencie działania niezbędne do przywrócenia standardów jakości powietrza. Kompleksowa ocena i wskazanie koniecznych do podjęcia zadań wraz z harmonogramem zostało opracowane w Programie ochrony powietrza dla województwa śląskiego, w którym wskazane zostały również poziomy wartości stężeń dopuszczalnych. Opracowany Program ochrony powietrza określa działania dla całej strefy śląskiej, wraz z analizą przestrzenną wpływu emisji napływowej, a działania wpisane w Planie są spójne z zapisami Programu. Planowane działania z zakresu poprawy efektywności energetycznej.

## **Program „Czyste Powietrze”**

Punkt konsultacyjno-informacyjny Programu Czyste Powietrze w Gminie Czernichów działa od 2019 roku. Za pośrednictwem gminy złożono 76 wniosków do Wojewódzkiego Funduszu Ochrony Środowiska i Gospodarki Wodnej w Katowicach.

W ramach Programu Priorytetowego „Czyste Powietrze” można otrzymać dofinansowanie na wymianę starych pieców i kotłów na paliwa stałe na nowe ekologiczne. W przypadku wymiany pieca można



również ubiegać się o dofinansowanie na modernizację instalacji c.o. i c.w.u. (grzejniki, termostaty, bojler c.w.u.), docieplenie przegród budynku, wymianę stolarki okiennej i drzwiowej, montaż wentylacji mechanicznej z odzyskiem ciepła oraz instalację fotowoltaiczną (tylko w przypadku wymiany źródła ciepła). Mieszkańcy, którzy już posiadają ekologiczne źródło ciepła mogą ubiegać się o dofinansowanie do termomodernizacji przegród budowlanych, wymiany stolarki okiennej i drzwiowej oraz wentylacji mechanicznej z odzyskiem ciepła. Kosztem kwalifikowalnym są również wydatki poniesione przez mieszkańców na realizację inwestycji jednakże nie wcześniej niż 6 miesięcy przed złożeniem wniosku o dofinansowanie.

### **System Centralnej Ewidencji Emisyjności Budynków**

CEEB to system informacji o źródłach ogrzewania budynków w Polsce. Proces składania deklaracji jest obowiązkowe i działa od 1 lipca 2021r. do 30 czerwca 2022 roku i ma na celu zebranie wszystkich danych dotyczących źródeł ciepła i spalania paliw w budynkach mieszkalnych i niemieszkalnych. Deklarację można złożyć elektronicznie, bez wychodzenia z domu (posiadając profil zaufany albo podpis elektroniczny) lub w wersji papierowej, osobiście w budynku Urzędu Gminy Czernichów lub wysłać listem.

### **Odbiór ścieków**

Odprowadzanie ścieków z sołectw Gminy Czernichów realizowane jest za pośrednictwem sieci kanalizacji sanitarnej będącej w administracji Zakładu Usługowo-Produkcyjnego Gospodarki Wodno-Ściekowej „ISEPNICA” w Międzybrodzu Bialskim. Właścicielem sieci jest Gmina Czernichów.

Na terenie gminy znajduje się 12 pompowni ścieków:

- Mała Tresna – 3 przepompownie – łączna wydajność – 65 m<sup>3</sup>/d,
- Czernichów – 2 przepompownie – łączna wydajność – 340 m<sup>3</sup>/d,
- Międzybrodzie Żywieckie (oczyszczalnia ścieków w Międzybrodzu Bialskim ul. Energetyków 2) – 2 przepompownie – łączna wydajność 200 m<sup>3</sup>/d,
- Międzybrodzie Bialskie ul. Ekologiczna – 5 przepompowni – łączna wydajność – 950m<sup>3</sup>/d. oraz 4 oczyszczalnie ścieków zlokalizowane w czterech wsiach:
- w Międzybrodzu Bialskim - oczyszczalnia mechaniczno-biologiczna z tlenową przeróbką nadmiernego osadu o przepustowości 600 m<sup>3</sup>/d. Odbiornikiem ścieków oczyszczonych jest Jezioro Międzybrodzkie. Użytkownikiem oczyszczalni jest Zakład Usługowo- Produkcyjny Gospodarki Wodno-Ściekowej „Isepnica” w Międzybrodzu Żywieckim,
- w Międzybrodzu Żywieckim - oczyszczalnia mechaniczno – biologiczna oparta na technologii oczyszczania ścieków w reaktorach SBR z wykorzystaniem metody osadu czynnego z biologicznym usuwaniem związków biogenych przy chemicznym wsparciu procesu usuwania fosforu flokulantem PIX o wydajności 350 m<sup>3</sup>/d. Odbiornikiem ścieków oczyszczonych jest Jezioro Międzybrodzkie. Użytkownikiem oczyszczalni jest Zakład Usługowo - Produkcyjny Gospodarki Wodno-Ściekowej „Isepnica” w Międzybrodzu Żywieckim,
- w Czernichowie - oczyszczalnia mechaniczno-biologiczna podziemna typu „COV 3 x 80-TURBO SH” o przepustowości 240 m<sup>3</sup>/d, której technologia oparta na metodzie osadu czynnego z usuwaniem związków biogenych przy chemicznym wsparciu procesu usuwania fosforu flokulantem PIX. Obecnie do oczyszczalni dopływa od 68 m<sup>3</sup>/d do 80 m<sup>3</sup>/d ścieków. Odbiornikiem ścieków oczyszczonych jest Jezioro Międzybrodzkie. Użytkownikiem oczyszczalni jest Zakład Usługowo - Produkcyjny Gospodarki Wodno-Ściekowej „Isepnica” w Międzybrodzu Żywieckim,
- w Tresnej Małej - oczyszczalnia mechaniczno - biologiczna o przepustowości 60 m<sup>3</sup>/d, której technologia oparta na metodzie osadu czynnego z usuwaniem związków biogenych przy



chemicznym wsparciu procesu usuwania fosforu flokulantem PIX. Obecnie do oczyszczalni dopływa ok. 30 m<sup>3</sup>/d ścieków. Odbiornikiem ścieków oczyszczonych jest Jezioro Żywieckie. Użytkownikiem oczyszczalni jest Zakład Usługowo-Produkcyjny Gospodarki Wodno - Ściekowej „Isepnica” w Międzybrodzu Żywieckim.

- Poza wymienionymi oczyszczalniami ścieków, na terenie Gminy funkcjonują również oczyszczalnie ścieków dla ośrodków czasowych. Są to przeważnie oczyszczalnie kontenerowe typu: KOS, ELIOT, TMB oraz biologiczne. Wydajność pracy tych oczyszczalni jest różna, często zła, spowodowana sezonową działalnością ośrodków czasowych. Pozostałe ścieki komunalne gromadzone są w zbiornikach bezodpływowych i okresowo wywożone wozami asenizacyjnymi do w/w oczyszczalni. Istnieją tereny, na których częstym sposobem pozbywania się ścieków są nieszczelne zbiorniki bezodpływowe przyczyniające się dopływu części ścieków surowych do gruntu, potoków i cieków powierzchniowych. Gmina Czernichów wchodzi w skład Aglomeracji "Międzybrodzie Bialskie" (PLSL504).

## Badania gleb

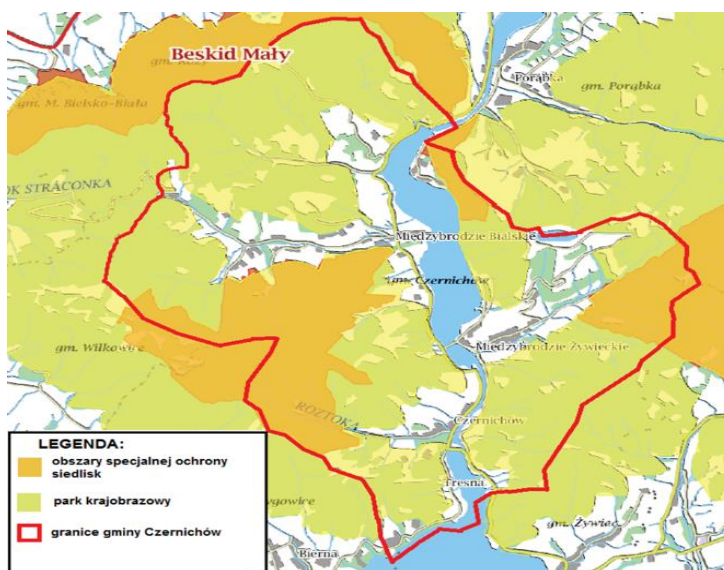
Na podstawie wykonanych przez Instytut Uprawy Nawożenia i Gleboznawstwa badań w latach 2010-2012 i 2015-2018 można przypuszczać, iż zawartości metali ciężkich i pierwiastków śladowych oraz w szczególności węglowodorów aromatycznych na terenie wiejskich gmin powiatu żywieckiego (w tym na terenie gminy Czernichów) są niższe niż na terenie Żywca i gleby kwalifikują się do wszelkich upraw.

## Przyroda prawnie chroniona

Powierzchnia obszarów prawnie chronionej przyrody na terenie Gminy Czernichów wynosiła 4045 ha i stanowiła około 71,90% powierzchni.

Formami ochronnymi przyrody na terenie gminy są:

- park krajobrazowy (1)
- obszar Natura 2000 (1)
- 12 pomników przyrody,
- 



Obszary chronione na terenie gminy Czernichów, źródło: <http://geoserwis.gdos.gov.pl/mapy>



Na terenie Gminy Czernichów brak jest zlokalizowanych pomników przyrody ożywionej i nieożywionej.

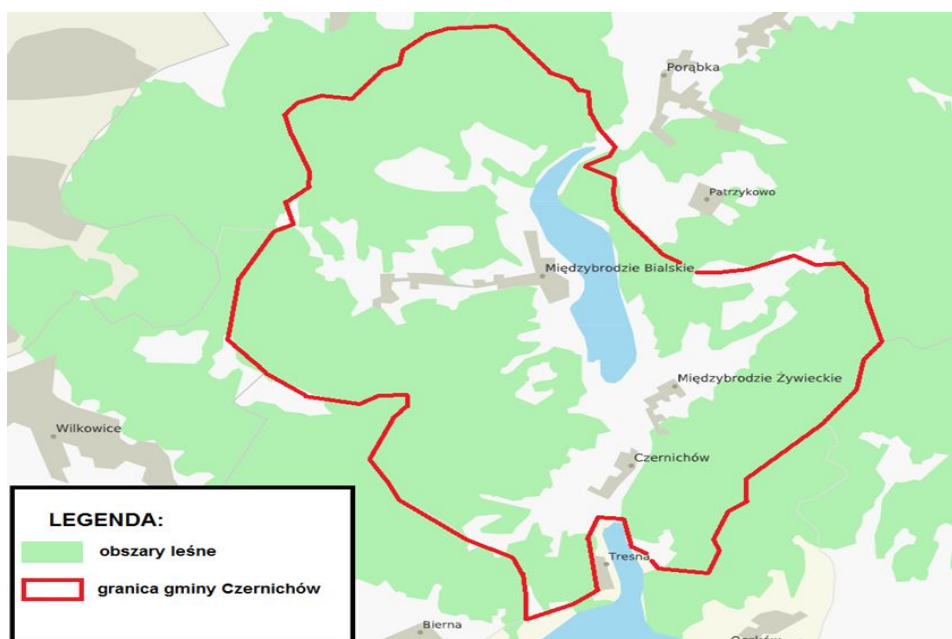
## Lasy

Ogólna powierzchnia gruntów leśnych na terenie Gminy Czernichów według stanu na dzień 31.12.2017 r. wynosi 3547,37 ha (62% - wskaźnik lesistości)

- Lasy Państwowe zajmują około 2002,37 ha,
- Lasy prywatne – 1543,00 ha.

Całość Lasów Państwowych pozostaje w administracji Nadleśnictw:

- Jeleśnia,
- Andrychów
- Bielsko- Biała.



*Lokalizacja obszarów leśnych na terenie gminy Czernichów Źródła: Mapa Lasów – Polskie Lasy Państwowe*

Lasy zlokalizowane na terenie gminy należą do wszystkich możliwych kategorii lasów ochronnych-wodochronnych, glebochronnych, pozostających w II strefie uszkodzeń od emisji przemysłowych.

## Łowiectwo

Na terenie Gminy Czernichów działa 5 kół łowieckich:

- Porąbka,
- Beskid,
- Sokół,
- Żbik,
- Puszczyk,

Zarządzaniem obwodami łowieckimi na terenie gminy zajmuje się Polski Związek Łowiecki Zarząd Okręgowy w Katowicach.



## WSPÓŁPRACA Z ORGANIZACJAMI POZARZĄDOWYMI

Organizacje pozarządowe są przejawem społeczeństwa obywatelskiego, jedną z form aktywności społecznej. W 2021 roku w Gminie Czernichów funkcjonowało 17 organizacji pozarządowych:

1. Ludowy Klub Sportowy MAGÓRKA Czernichów – Tresna, zakres działania - działalność sportowa
2. Ludowy Klub Sportowy ŻAR Międzybrodzie Bialskie - zakres działania - działalność sportowa
3. Polskie Towarzystwo Gimnastyczne SOKÓŁ w Gminie Czernichów, zakres działania – działalność patriotyczno - sportowa, turystyczna, kulturalna oraz promocja zdrowego stylu życia,
4. Towarzystwo Miłośników Międzybrodzia - zakres działania – krzewienie elementów kulturowych wzmacniających jej tożsamość,
5. Ochotnicza Straż Pożarna Międzybrodzie Bialskie, zakres działania – prowadzenie działalności mającej na celu zapobieganie pożarom i wykonywanie zadań wynikających z przepisów o ochronie przeciwpożarowej
6. Ochotnicza Straż Pożarna Czernichów-Tresna, zakres działania – prowadzenie działalności mającej na celu zapobieganie pożarom i wykonywanie zadań wynikających z przepisów o ochronie przeciwpożarowej
7. Ochotnicza Straż Pożarna Międzybrodzie Żywieckie, zakres działania – prowadzenie działalności mającej na celu zapobieganie pożarom i wykonywanie zadań wynikających z przepisów o ochronie przeciwpożarowej
8. Stowarzyszenie do Współpracy Międzynarodowej SOŁA, zakres działania - współpraca międzynarodowa
9. Eko-Europejskie Stowarzyszenie Miłośników Regionu Podbeskidzia „Kultura Krajobrazu” w Czernichowie, zakres działania –działalność ukierunkowana jest na popularyzowanie szeroko pojętej kultury krajobrazu i zagadnień dot. ochrony środowiska naturalnego oraz działania wspomagające ochronę dziedzictwa kulturowego regionu, jego historii i tradycji.
10. Regionalne Stowarzyszenie Kulturalne ROZTOKA,
11. Gminne Stowarzyszenie Emerytów i Rencistów, zakres działania – organizowanie czasu wolnego poprzez spotkania, wyjazdy, imprezy okolicznościowe
12. Stowarzyszenie na rzecz Rozwoju Gminy Czernichów,
13. Chrześcijańskie Stowarzyszenie Pomocy „Centrum Rodzinie,
14. Stowarzyszenie „AEROKLUB ŻAR”,
15. Górską Szkoła Szybowcowa Aeroklubu Polskiego „ŻAR” im. Adama Dziurzyńskiego,
16. Stowarzyszenie „MAŁA SZWAJCARIA”,
17. Fundacja PZOL na Rzecz Wsparcia Chorych Psychiczenie

Finansowanie zadań publicznych realizowanych przez organizacje pozarządowe oraz podmioty, o których mowa w art. 3 ust.3 ustawy z dnia 24 kwietnia 2003r. o działalności pożytku publicznego i o wolontariacie:

Wójt Gminy Czernichów ogłosił w 2021 r. jeden konkurs ofert na realizację zadań publicznych:

- upowszechnianie kultury, wspieranie działań i inicjatyw kulturalnych promujących gminę – 29 000,00 zł
- kultury fizycznej i sportu – 23 000,00 zł





## ZESTAWIENIE ŚRODKÓW FINANSOWYCH DLA ORGANIZACJI POZARZĄDOWYCH W RAMACH OTWARTEGO KONKURSU OFERT W 2021r.

**Zadanie nr 1:** Upowszechnianie kultury, wspieranie działań i inicjatyw kulturalnych promujących gminę przeznaczono kwotę: **29 000,00 zł**

Lp.	NAZWA ORGANIZACJI	NAZWA ZADANIA	KWOTA DOFINANSOWANIA (w zł)
1.	OCHOTNICZA STRAŻ POŻARNA Międzybrodzie Bialskie	„Prowadzenie Orkiestry dętej OSP Międzybrodzie Bialskie organizacja zajęć kulturalnych dla dzieci i młodzieży oraz mieszkańców gminy.”	10 000,00
2.	OCHOTNICZA STRAŻ POŻARNA Czernichów – Tresna	„Prowadzenie Orkiestry dętej OSP Czernichów - Tresna organizacja zajęć kulturalnych dla dzieci i młodzieży oraz mieszkańców gminy.”	10 000,00
3.	Stowarzyszenie na rzecz Rozwoju Gminy Czernichów	Ratujmy przed zapomnieniem nas melodie-promujmy naszą Gminę Czernichów	2 500,00
4.	PTG SOKÓŁ w Gminie Czernichów	„XVII Dzień SOKOA Kościuszko piękny Życia wzorze”	1 000,00
5.	Regionalne Stowarzyszenie Kulturalne ROZTOKA	„Przeгляд śpiewaków, gawędziarzy i instrumentalistów ludowych „PRZEGLĄDACKA 2021”	2 000,00
6.	Żywiecka Fundacja Rozwoju	„Działaj Lokalnie XI”	3 500,00
		<b>SUMA:</b>	<b>29 000,00</b>



**Zadanie nr 2:** Z zakresu upowszechniania kultury fizycznej i sportu przeznaczono kwotę: **23 000,00 zł.**

Lp.	NAZWA ORGANIZACJI	NAZWA ZADANIA	KWOTA DOFINANSOWANIA (w zł)
1.	LKS ŻAR Międzybrodzie Bialskie	„Prowadzenie zajęć sportowych z zakresu piłki nożnej dla dzieci, młodzieży i dorosłych oraz organizowanie imprez sportowych i rekreacyjnych na terenie sołectwa Międzybrodzie Bialskie.”	8 500,00
2.	LKS MAGÓRKA Czernichów - Tresna	„Prowadzenie zajęć sportowych z zakresu piłki nożnej dla dzieci, młodzieży i dorosłych oraz organizowanie imprez sportowych i rekreacyjnych na terenie sołectw Czernichów-Tresna.”	10 000,00
3.	Beskidzkie Wodne Pogotowie Ratunkowe	„Organizacja bezpieczeństwa na jeziorze międzybrodzkim.”	1 850,00
4.	Beskidzkie Wodne Pogotowie Ratunkowe	„Organizacja bezpieczeństwa na jeziorze żywieckim.”	1 850,00
5.	UKS WIKING	„Szkolenie w zakresie żeglarstwa regatowego”	800,00
		<b>SUMA:</b>	<b>23 000,00</b>

Na realizację zadań upowszechniania kultury, wspierania działań i inicjatyw kulturalnych promujących gminę i kultury fizycznej, wykorzystano kwotę: **52 000,00zł** i podpisano umowy z 11 oferentami.

W trakcie obowiązywania programu współpracy Gminy Czernichów z organizacjami pozarządowymi na rok 2021 nie wpłynęły żadne uwagi dotyczące jego realizacji. W dniu 13 października 2021r. został przekazany do konsultacji projekt „Programu współpracy Gminy Czernichów z organizacjami pozarządowymi oraz innymi podmiotami, o których mowa w art. 3 ust.3 ustawy o działalności pożytku



publicznego i wolontariacie na 2022 rok”

Ogłoszenie o konsultacji wraz z projektem programu współpracy i formularzem zostały zamieszczone w BIP Urzędu Gminy Czernichów, na stronie internetowej i w gablocie Urzędu Gminy Czernichów. W procesie konsultacji społecznych zrealizowanych zgodnie z art. 5 ust. 2 pkt. 3 ustawy o działalności pożytku publicznego i o wolontariacie, mieszkańcy gminy nie wnieśli uwag.

### **Gminy partnerskie**

Porozumienia o wzajemnym partnerstwie pomiędzy gminami podpisane zostały:

- 5 maja 2001r. przez Burmistrza Neunkirchen – Seelscheid Helmuta Menga i Wójta Gminy Czernichów Adama Kosa.
- 7 lipca 2007 r. przez Burmistrza Opponitz Erwina Forstera i Wójta Gminy Czernichów Adama Kosa
- 4 lipca 2009 r. przez Burmistrza Bicester Jamesa Portera i Wójta Gminy Czernichów Adama Kosa
- 7 lipca 2011 r. przez Burmistrza Csór Krisztana Csete i Wójta Gminy Czernichów Adama Kosa.

Współpraca partnerska ma na celu wymianę wspólnych doświadczeń, tradycji i kultury pomiędzy rodzinami, młodzieżą, organizacjami i stowarzyszeniami.

W roku 2021 nie odbyły się wizyty w gminach partnerskich ze względu na epidemię COVID-19.

### **Inne formy współdziałania Gminy Czernichów.**

Gmina Czernichów jest członkiem takich organizacji i stowarzyszeń jak:

- Śląskiego Związku Gmin i Powiatów
- Klastra Energii „Żywiecka Energia Przyszłości” - Związku międzygminnego ds. Ekologii w Żywcu
- Stowarzyszenia Lokalna Grupa Działania „Żywiecki Raj”.
- Stowarzyszenia Gmin i Powiatów Subregionu Południowego Województwa Śląskiego  
AGLOMERACJA BESKIDZKA
- Stowarzyszenie „Region Beskidy”