



Raport o stanie Gminy Czernichów za 2020 rok



Szanowni Mieszkańcy,

po raz trzeci prezentuję Państwu dokument pod nazwą „Raport o stanie gminy” opracowany zgodnie z wymogiem art. 28aa ustawy z dnia 8 marca 1990 r. o samorządzie gminnym (Dz.U. z 2020r. poz. 713 ze zm.). Raport obejmuje podsumowanie działalności samorządu gminnego w roku 2020 w zakresie sytuacji finansowej i społeczno-ekonomicznej oraz najważniejszych działań Gminy Czernichów.

Rok 2020 to bardzo trudny okres realizacji zadań samorządu gminnego, przypadający na czas pandemii wywołanej chorobą COVID-19. Czas ten zmusił do dostosowania się do nowych okoliczności i zagrożeń podejmowanych działań. Pomimo zaangażowania się gminy w przeciwdziałanie rozprzestrzeniania się epidemii oraz zwiększonymi wydatkami z zakresu zarządzania kryzysowego, zaplanowane w budżecie wydatki, w tym wydatki na zadania inwestycyjno-remontowe – zostały zrealizowane bez przeszkód.

Dziękuję wszystkim, którzy przyczynili się do jego powstania i zachęcam do zapoznania się z przedłożonym raportem.

Wójt Gminy Czernichów

Barbara Kos-Harat



CHARAKTERYSTYKA GMINY CZERNICHÓW

Położenie i powierzchnia gminy, ludność.

Gmina Czernichów – gmina wiejska w województwie śląskim, w powiecie żywieckim.



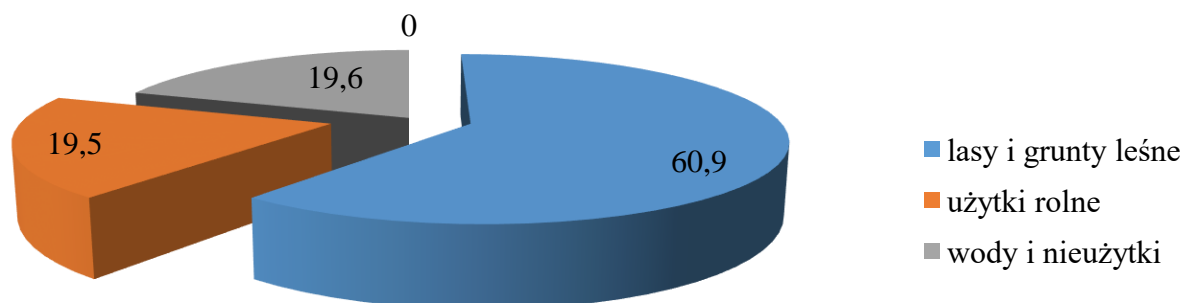
Położenie Gminy Czernichów w województwie śląskim i powiecie żywieckim

Obszar Gminy Czernichów - **5626 ha**,

Lasy i grunty leśne - **3426 ha** co stanowi **60,9%** całego obszaru

Użytki rolne - **1098 ha** , co stanowi **19,5%** całego obszaru

Tereny zabudowane, pod wodami oraz nieużytki - **1102 ha**, co stanowi **19,6%** całego obszaru gminy.



Powierzchnia Gminy Czernichów w ujęciu graficznym



Grunty

- Użytki rolne , w tym grunty orne, sady, łąki, pastwiska 1.469,18 ha
- Lasy i grunty leśne 3.726,93 ha
- Grunty zadrzewione i zakrzewione, rowy 0,39 ha
- Pozostałe grunty niesklasyfikowane /tereny mieszkaniowe/ - 748.110,64 m²

Sołectwa

W skład gminy wchodzi cztery sołectwa:

- **Czernichów** – powierzchnia sołectwa wynosi 788 ha,
liczba mieszkańców 1060 / 524 kobiety, 536 mężczyzn/



- **Tresna** - powierzchnia sołectwa wynosi – 740ha,
liczba mieszkańców 681 /359 kobiet, 332 mężczyzn/

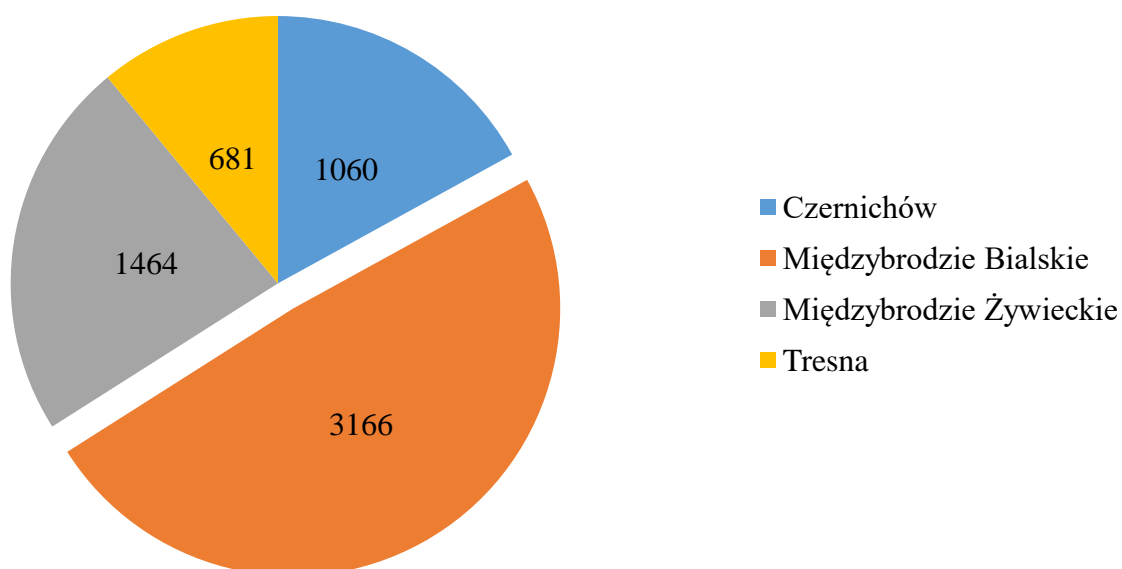




- **Międzybrodzie Bialskie** - powierzchnia sołectwa wynosi 3095ha, liczba mieszkańców 3166 /1676 kobiet, 1490 mężczyzn/



- **Międzybrodzie Żywieckie** - powierzchnia sołectwa wynosi 1003ha, liczba mieszkańców 1464 / 751 kobiet, 713 mężczyzn/



Liczba mieszkańców wg sołectw



Ludność Gminy Czernichów.

Gminę Czernichów zamieszkuje 6418 mieszkańców, w tym zameldowanych na dzień 31 grudnia 2020r.:

- pobyt stały 6371 osób,
- pobyt czasowy 320 osób

W roku 2020 zameldowała się następująca ilość osób:

- pobyt stały 150 osób,
- pobyt czasowy 195 osób,
- zameldowanych obcokrajowców na pobyt stały 5 osób,
- zameldowanych obcokrajowców na pobyt czasowy 30 osób.

Ludność w wieku :

- przedprodukcyjnym wynosi 1155, w tym 565 kobiet, 590 mężczyzn,
- produkcyjnym wynosi 2001 osób, w tym mężczyźni w wieku od 18-64 lat
- produkcyjnym wynosi 1848 osób, w tym kobiety w wieku od 18-59 lat,
- poprodukcyjnym wynosi 664 osób, w tym mężczyźni w wieku od 60-101 lat,
- poprodukcyjnym wynosi 631 osób, w tym kobiety w wieku od 65-103 lat

Urodzenia mieszkańców w gminie Czernichów:

Sołectwo	Chłopcy	Dziewczynki	Razem
Czernichów	9	6	15
Tresna	4	4	8
Międzybrodzie Żywieckie	8	7	15
Międzybrodzie Bialskie	13	16	29
Razem:	34	33	67

Ilość zawartych przez mieszkańców małżeństw:63, w tym 26 w Gminie Czernichów

Rozwodów: 19

Owdowienia: 36

Zgony mieszkańców w gminie Czernichów:

Sołectwo	Mężczyźni	Kobiety	Razem
Czernichów	12	13	25
Tresna	5	7	12
Międzybrodzie Żywieckie	15	9	24
Międzybrodzie Bialskie	25	18	43
RAZEM	57	47	104



Podmioty gospodarcze

Główne sfery działalności na terenie gminy Czernichów to handel, budownictwo, turystyka, przetwórstwo przemysłowe, obróbka drewna, handel, naprawy pojazdów samochodowych, gastronomia, a także transport i usługi. Dominującą formę własności stanowi sektor prywatny. Charakterystyczną cechą gminy jest duża liczba obiektów wypoczynkowych o charakterze letniskowym.

Powierzchnia gruntów, budynków związanych z działalnością gospodarczą wg deklaracji podatkowych osób prawnych i fizycznych w gminie Czernichów w roku 2020:

- Wartość budowli wyrażona w złotych: 336 088 933,89 zł
- Powierzchnia użytkowa budynków zw. z działalnością gospodarczą wyrażona w m²: 47 143,03
- Powierzchnia użytkowa budynków zw. z działalnością medyczną wyrażona w m²: 14 538,17
- Powierzchnia gruntów zw. z działalnością gospodarczą wyrażona w m²: 532 554,06

Baza noclegowa na terenie gminy Czernichów w 2020 r.

1. Sołectwo Czernichów dysponuje 4 obiektami – 50 miejsc noclegowych;
2. Sołectwo Tresna dysponuje 6 obiektami – 130 miejsc noclegowych;
3. Sołectwo Międzybrodzie Bialskie dysponuje 52 obiektami – 1293 miejsc noclegowych;
4. Sołectwo Międzybrodzie Żywieckie dysponuje 23 obiektami – 455 miejsc noclegowych.

W roku 2020 zgłoszono do użytku 9 obiektów na 117 miejsc noclegowych, a także wykreślono 1 obiekt na 6 miejsc noclegowych. W stosunku do roku 2019 nadal utrzymuje się tendencja wzrostowa.



FINANSE GMINY

Wykonanie budżetu Gminy Czernichów

Budżet Gminy na rok 2020 został przyjęty uchwałą nr XIV/125/2019 Rady Gminy Czernichów w dniu 30 grudnia 2019 r. Zmiany w budżecie w trakcie omawianego roku wprowadzone zostały uchwałami Rady Gminy oraz na podstawie upoważnienia ustawowego udzielonego przez Radę Gminy zarządzeniami Wójta Gminy. W zakresie zmian w budżecie Rada Gminy Czernichów podjęła siedem uchwał natomiast Wójt Gminy wydał dwadzieścia osiem zarządzeń.

Plan dochodów budżetu Gminy Czernichów na dzień 31.12.2020 r. po zmianach wynosił ogółem 33 465 928,31 zł, wykonanie po IV kwartale roku budżetowego 2020 wynosiło 33 576 752,40 zł, tj. 100,33%.

Dochody obejmują:

1. dochody bieżące – zaplanowane w kwocie 32 850 861,22 zł, wykonane na dzień 31.12.2020 r. w kwocie 32 461 685,31 zł, tj. 98,82%, w tym:

1) dochody z tytułu udziału we wpływach z podatku dochodowego od osób fizycznych (PIT) – zaplanowane w kwocie 6 395 866,00 zł, wykonane na dzień 31.12.2020 r. w kwocie 6 213 572,00 zł, tj. 97,15%;

2) dochody z tytułu udziału we wpływach z podatku dochodowego od osób prawnych (CIT) – zaplanowane w kwocie 146 592,00 zł, wykonane na dzień 31.12.2020 r. w kwocie 104 322,39 zł, tj. 71,17%;

3) dochody z subwencji ogólnej – zaplanowane w kwocie 5 075 115,00 zł, wykonane na dzień 31.12.2020 r. w kwocie 5 075 115,00 zł, tj. 100,00%;

4) dochody z tytułu dotacji i środków przeznaczonych na cele bieżące – zaplanowane w kwocie 9 534 563,48 zł, wykonane na dzień 31.12.2020 r. w kwocie 9 385 094,19 zł, tj. 98,43%;

5) pozostałe dochody bieżące – zaplanowane w kwocie 11 698 724,74 zł, wykonane na dzień 31.12.2020 r. w kwocie 11 683 581,73 zł, tj. 99,87%.

2. dochody majątkowe – zaplanowane w kwocie 615 067,09 zł, wykonane na dzień 31.12.2020 r. w kwocie 1 115 067,09 zł, tj. 181,29%, w tym:

1) dochody ze sprzedaży majątku – zaplanowane w kwocie 114 829,49 zł, wykonane na dzień 31.12.2020 r. w kwocie 114 829,49 zł, tj. 100,00%;

2) z tytułu dotacji oraz środków przeznaczonych na inwestycje – zaplanowane w kwocie 500 000,00 zł, wykonane na dzień 31.12.2020 r. w kwocie 1 000 000,00 zł, tj. 200,00%.

Środki na dofinansowanie własnych inwestycji gmin w wysokości 1 000 000,00 zł pochodzą z Funduszu Przeciwdziałania COVID – 19 dla gmin i powiatów w ramach Rządowego Funduszu Inwestycji Lokalnych.

Wykonanie dochodów w stosunku do planu wyniosło 100,33%

Plan	33 465 928,31
Wykonanie	33 576 752,40

Udział dochodów własnych w dochodach ogółem - 53,71%



Wykonanie dochodów ogółem

33 576 752,40

Wykonanie dochodów własnych

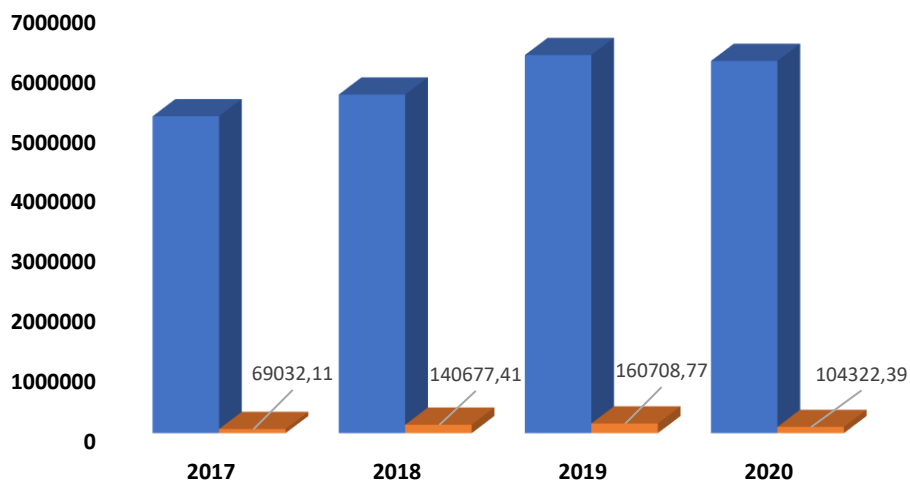
18 034 551,12

Dochody Gminy w 2020 roku zostały wykonane w kwocie 33 576 752,40 zł, co stanowi 100,33% planu. Udział dochodów własnych w dochodach ogółem w 2020 roku wyniósł 53,71% natomiast w 2019 roku udział ten wynosił 58,59% przy wykonaniu dochodów własnych w kwocie 17 807 504,41 zł. Na obniżenie wskaźnika wpływ miał zarówno spadek dochodów z tytułu udziału w podatku dochodowym od osób fizycznych i prawnych jak i wzrost kwot dotacji z budżetu państwa na realizację zadań własnych zleconych Gminie oraz środków na realizację inwestycji.

Na wykonanie dochodów własnych miała również wpływ pandemia COVID-19 i obostrzenia z nią związane co skutkowało brakiem możliwości wynajmowania pomieszczeń jak również zdalna nauka w szkołach - uczniowie nie korzystali ze stołówek, okresowe zamknięcie przedszkoli – mniejsze wpływy z opłat za korzystanie z wychowania przedszkolnego.

Dynamika wykonania udziałów we wpływach z podatku dochodowego od osób fizycznych i osób prawnych od 2017 do 2020 roku

	2017	2018	2019	2020
Udziały w PIT	5 290 372,00	5 652 307,00	6 311 561,00	6 213 572,00
Udziały w CIT	69 032,11	140 677,41	160 708,77	104 322,39



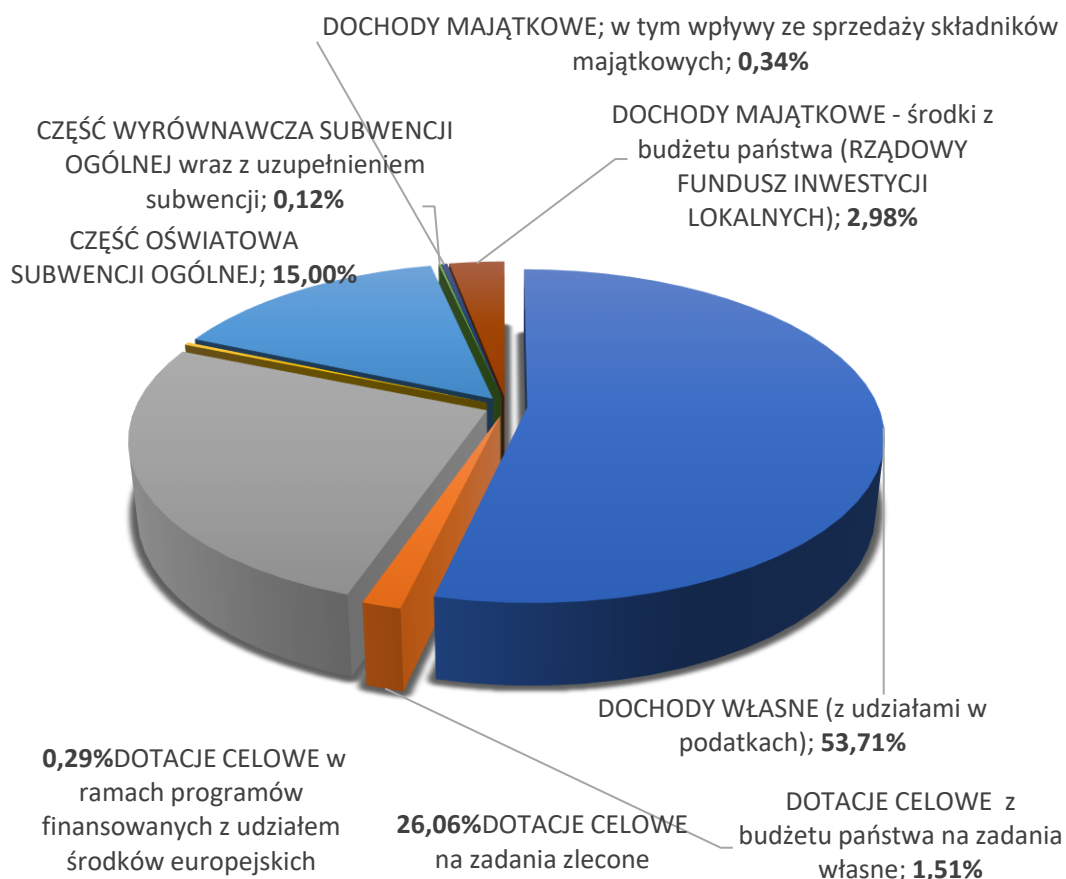
Poziom wykonania tych dochodów w roku 2020 jest skutkiem kryzysu wywołanego pandemią COVID-19 i jest niższe niż w roku 2019.

**STRUKTURA DOCHODÓW BUDŻETU GMINY**

WYSZCZEGÓLNIENIE	WYKONANIE
DOCHODY WŁASNE (z udziałami w podatkach)	18 033 038,52 zł
DOTACJE CELOWE z budżetu państwa na zadania własne + inne środki	506 889,90 zł
DOTACJE CELOWE na zadania zlecone	8 749 033,89 zł
DOTACJE CELOWE w ramach programów finansowanych z udziałem środków europejskich oraz środków o których mowa w art.5 ust.1 pkt 3 oraz ust.3 pkt 5 lit. a i b ustawy, lub płatności w ramach budżetu środków europejskich, realizowanych przez j.s.t.	97 608,00 zł
CZĘŚĆ OŚWIATOWA SUBWENCJI OGÓLNEJ	5 036 190,00 zł
CZĘŚĆ WYRÓWNAWCZA SUBWENCJI OGÓLNEJ wraz z uzupełnieniem subwencji	38 925,00 zł
DOCHODY MAJĄTKOWE; w tym wpływy ze sprzedaży składników majątkowych	115 067,09 zł
DOCHODY MAJĄTKOWE - środki z budżetu państwa (RZĄDOWY FUNDUSZ INWESTYCJI LOKALNYCH)	1 000 000,00 zł
RAZEM	33 576 752,40 zł



Dochody Gminy Czernichów za 2020 rok



Plan wydatków budżetu Gminy Czernichów na dzień 31.12.2020 r. po zmianach wynosił ogółem 31 454 184,74 zł, wykonanie po IV kwartale roku budżetowego 2020 wynosiło 30 128 426,12 zł, tj. 95,79%.

Wydatki obejmują:

1. wydatki bieżące – zaplanowane w kwocie 30 989 260,74 zł, wykonane na dzień 31.12.2020 r. w kwocie 29 727 685,11 zł, tj. 95,93%, w tym:

1) wydatki na obsługę długu – zaplanowane w kwocie 285 571,00 zł, wykonane na dzień 31.12.2020 r. w kwocie 275 879,57 zł, tj. 96,61%.

2. wydatki majątkowe – zaplanowane w kwocie 464 924,00 zł, wykonane na dzień 31.12.2020 r. w kwocie 400 741,01 zł, tj. 86,19%.

Wykonanie wydatków w stosunku do planu wyniosło 95,79%

Plan	31 454 154,74
Wykonanie	30 128 426,12

**Udział wydatków majątkowych w wydatkach ogółem - 1,33%**

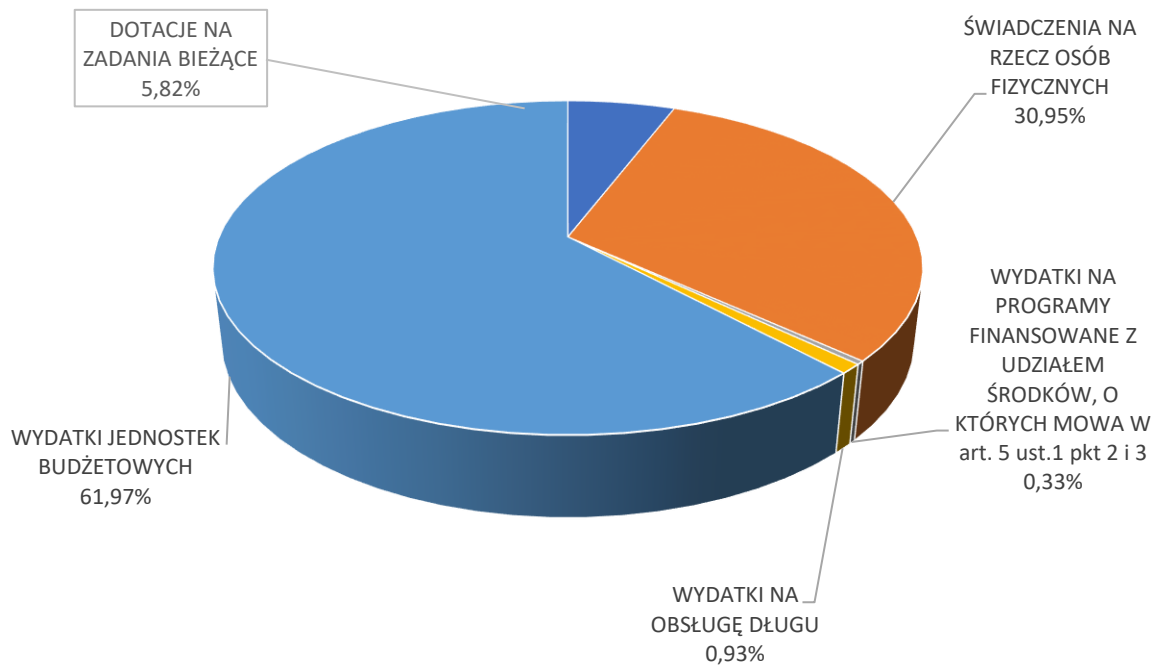
Wykonanie wydatków ogółem	30 128 426,12
Wykonanie wydatków majątkowych	400 741,01

STRUKTURA WYDATKÓW BUDŻETU GMINY

	Wykonanie
Wydatki bieżące:	29 727 685,11
DOTACJE NA ZADANIA BIEŻĄCE	1 731 191,41
ŚWIADCZENIA NA RZECZ OSÓB FIZYCZNYCH	9 200 852,85
WYDATKI NA OBSŁUGĘ DŁUGU	275 879,57
WYDATKI JEDNOSTEK BUDŻETOWYCH	18 422 390,88
WYDATKI NA PROGRAMY FINANSOWANE Z UDZIAŁEM ŚRODKÓW, O KTÓRYCH MOWA W art.5 ust.1 pkt 2 i 3	97 370,40
Wydatki majątkowe:	400 741,01
INWESTYCJE I ZAKUPY INWESTYCYJNE	400 741,01
RAZEM	30 128 426,12



WYDATKI BIEŻĄCE w 2020 roku

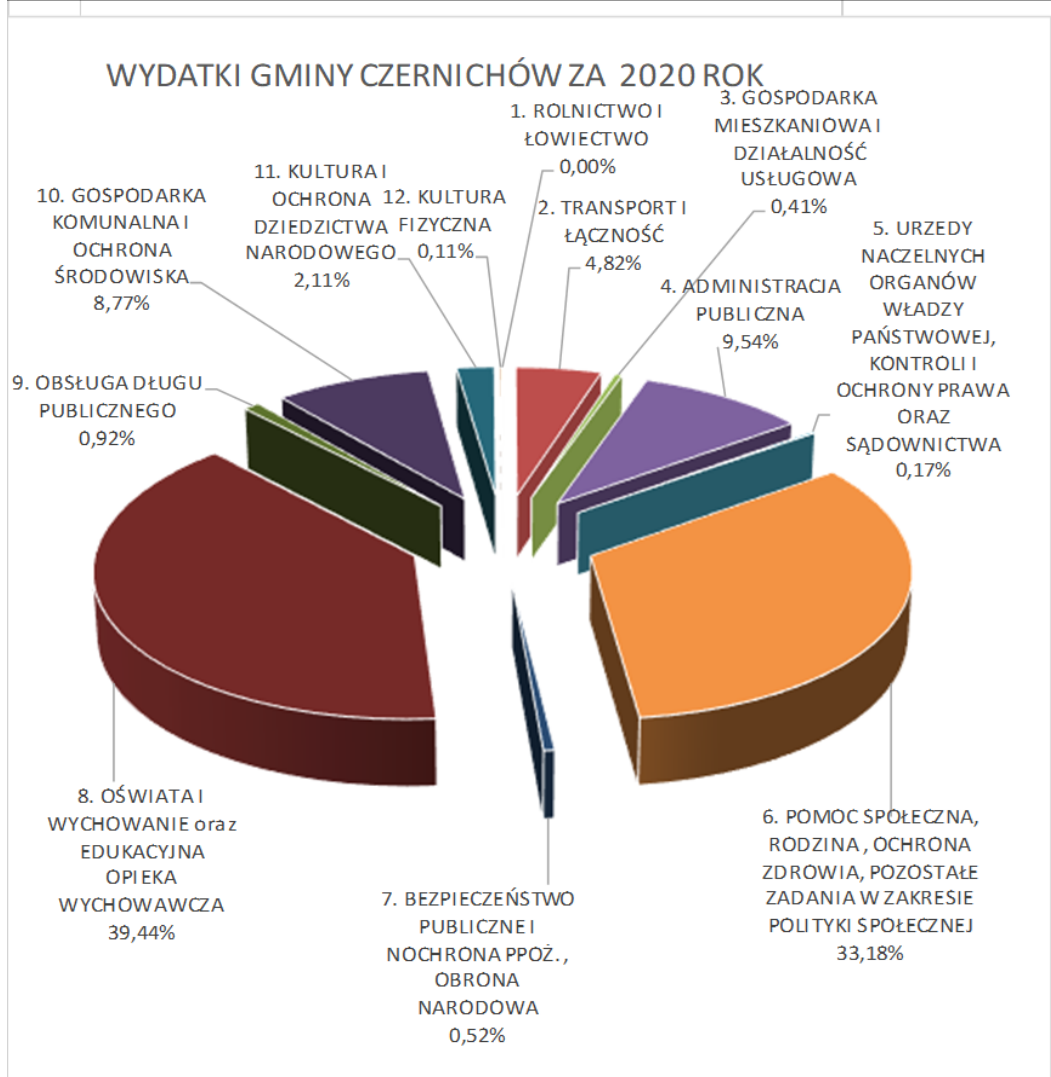


Wykonanie wydatków majątkowych w stosunku do planu 86,19%

Plan	464 924,00
Wykonanie	400 741,01



WYDATKI GMINY CZERNICHÓW ZA 2020 ROK		
LP.	WYDATKI WG DZIAŁÓW	WYKONANIE
1	2	3
1.	ROLNICTWO I ŁOWIECTWO	1 112,60
2.	TRANSPORT I ŁĄCZNOŚĆ	1 452 059,77
3.	GOSPODARKA MIESZKANIOWA I DZIAŁALNOŚĆ USŁUGOWA	123 774,99
4.	ADMINISTRACJA PUBLICZNA	2 875 321,57
5.	URZEDY NACZELNYCH ORGANÓW WŁADZY PAŃSTWOWEJ, KONTROLI I OCHRONY PRAWA ORAZ SĄDOWNICTWA	52 630,18
6.	POMOC SPOŁECZNA, RODZINA , OCHRONA ZDROWIA, POZOSTAŁE ZADANIA W ZAKRESIE POLITYKI SPOŁECZNEJ	9 995 140,34
7.	BEZPIECZEŃSTWO PUBLICZNE I NOCHRONA PPOŻ , OBRONA NARODOWA	156 953,20
8.	OŚWIATA I WYCHOWANIE oraz EDUKACYJNA OPIEKA WYCHOWAWCZA	11 883 830,90
9.	OBSŁUGA DŁUGU PUBLICZNEGO	275 879,57
10.	GOSPODARKA KOMUNALNA I OCHRONA ŚRODOWISKA	2 641 686,64
11.	KULTURA I OCHRONA DZIEDZICTWA NARODOWEGO	636 839,09
12.	KULTURA FIZYCZNA	33 197,27
RAZEM:		30 128 426,12





Udział wydatków majątkowych w wydatkach ogółem

Rok	Wydatki ogółem	Wydatki majątkowe	Udział wydatków majątkowych w wydatkach ogółem
2017	25 859 689,77	1 649 953,17	6,38%
2018	25 805 939,93	834 581,14	3,23%
2019	28 110 859,03	196 541,27	0,70%
2020	30 128 426,12	400 741,01	1,33%

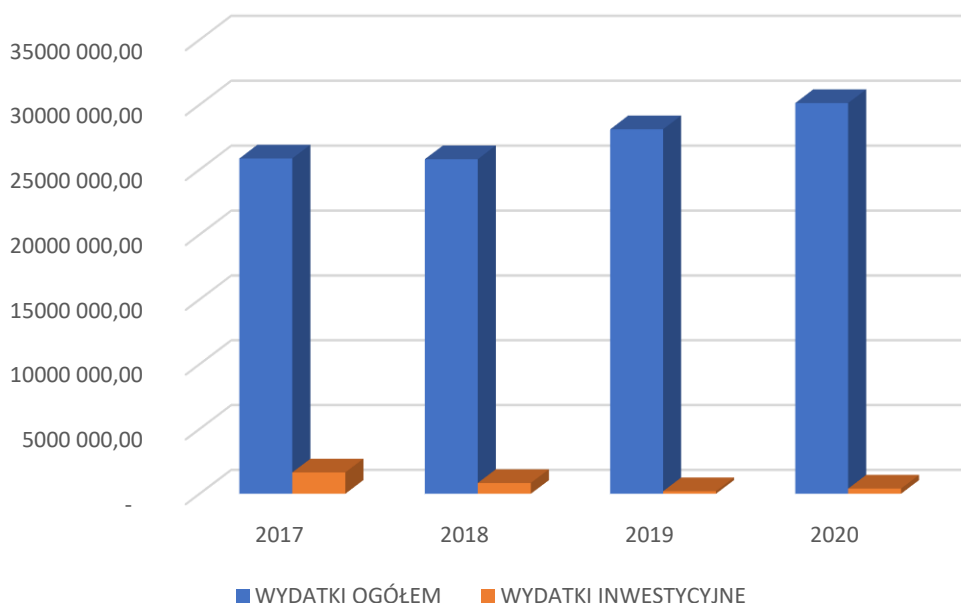
Poziom wydatków inwestycyjnych/majątkowych i ich udział w całkowitych wydatkach budżetowych gminy na przestrzeni lat 2017-2019, zmniejszył się znacząco.

Wskaźnik uległ pogorszeniu ze względu na trudną sytuację finansową i tym samym brak środków na inwestycje. Wystąpiła konieczność rezygnacji z inwestycji celem wygospodarowania środków na wydatki bieżące i zabezpieczenia spłaty rat kredytów i odsetek.

W roku 2020 nastąpił wzrost wskaźnika o 0,63% .

Aby gmina mogła wykazać się większą działalnością inwestycyjną musi mieć dobrą kondycję finansową, aby móc realizować większą liczbę inwestycji i posiadać środki na wkład własny, który jest potrzebny do pozyskania środków zewnętrznych.

Proporcje inwestycji do całkowitych wydatków budżetowych zostały zilustrowane w formie graficznej na poniższym wykresie.



**Wynik budżetu**

Planowany wynik nadwyżka	2 011 743,57
Wykonanie nadwyżka	3 448 326,28

Uwzględniając zrealizowane na dzień 31 grudnia 2020 roku dochody i wydatki budżetowe osiągnięto dodatni wynik budżetu tj. nadwyżkę budżetową w kwocie 3 448 326,28 zł.

Relacja zobowiązań do dochodów ogółem

Zadłużenie gminy Czernichów na dzień 31 grudnia 2020 roku stanowiło kwotę ogółem **7 982 240,00 zł** w tym:

- kredyty długoterminowe	6 977 600,00
- pożyczka długoterminowa	1 004 640,00

Poziom zadłużenia gminy Czernichów na przestrzeni lat wg stanu na dzień 31.XII

	2017	2018	2019	2020
Zobowiązania z tytułu kredytów	12 077 000,00	10 387 500,00	8 514 100,00	6 977 600,00
Zobowiązania z tytułu pożyczek	1 113 149,35	1 113 149,35	1 113 149,35	1 004 640,00
Razem:	13 190 149,35	11 500 649,35	9 627 249,35	7 982 240,00
Zobowiązania wymagalne	0,00	282 640,43	0,00	0,00
Razem:	13 190 149,35	11 783 289,78	9 627 249,35	7 982 240,00

W roku 2020 kwota zadłużenia gminy Czernichów stanowiła 23,8% wykonanych dochodów.

Wskaźnik oznaczający poziom zadłużenia (udział zobowiązań ogółem w dochodach ogółem) ulega sukcesywnie poprawie. W roku 2020 zmniejszył się o 7,90% w stosunku do roku 2019.

W 2020 roku Gmina nie zaciągnęła zobowiązań długoterminowych.



Zadłużenie gminy Czernichów w ujęciu graficznym



Wykres obrazuje poziom zadłużenia z tendencją spadkową.

W 2020 roku na stan finansów Gminy duży wpływ miała pandemia COVID-19 – nastąpił spadek dochodów własnych m.in. z tytułu niższych wpływów z tytułu udziału w podatku dochodowym od osób fizycznych i prawnych oraz konieczności zamknięcia placówek oświatowych.

W związku z zamknięciem obiektów ograniczono wydatki na ich bieżące utrzymanie. Jednocześnie po stronie wydatków wystąpiły wydatki na działania związane z przeciwdziałaniem COVID-19.



Rok 2020 rozpoczęliśmy z dużą nadzieją, jednak upłynął on pod znakiem pandemii koronawirusa, która wpłynęła na życie mieszkańców całego świata. Również nasze lokalne życie uległo zmianie. COVID-19 wpłynął na życie każdego mieszkańca jak też na funkcjonowanie i działanie urzędu gminy. Życie podporządkowane zostało reżimowi sanitarnemu, praca urzędu odbywała się w trybie pracy zdalnej i hybrydowej. Trudny okres pandemii wpłynął negatywnie na procedowanie spraw, które uległo znacznemu wydłużeniu. Czas lockdownu i zachorowania na COVID-19 zaburzały prace w terenie. Skutki pandemii wpłynęły również na finanse i budżet Gminy Czernichów. Niemniej jednak na skutek ciągle realizowanej zdyscyplinowanej i oszczędnej polityce finansowej udało się utrzymać równowagę budżetową, a nawet podjąć działania inwestycyjne.

Dzięki konsekwentnej polityce finansowej:

- w terminie spłacono raty kredytów długoterminowych wraz z odsetkami i prowizjami związanymi z obsługą zadłużenia w łącznej wysokości 1 920 888,92 zł
- spłacono 500 000,00 zł kredytu w rachunku bieżącym, który został zaciągnięty na pokrycie przejściowego deficytu
- pokryto wysokie koszty transportu publicznego w kwocie 1 062 815,32 zł (dla porównania w 2019 roku 853 429,74, a w 2018 roku 659 564,40 zł)
- na koniec roku nie wystąpiły zobowiązania wymagalne, czyli wszystkie zobowiązania z terminem płatności 31 grudnia 2020 roku zostały uregulowane
- stan rachunku bankowego na koniec roku 2020 wyniósł 2 213 425,10 zł

W roku 2020 Gmina pozyskała zewnętrzne środki z funduszy europejskich i budżetu państwa :

- w ramach konkursu grantowego „Zdalna Szkoła Gmina pozyskała 97 370,40 złotych. – zakupiono 60 sztuk laptopów,
- w ramach konkursu „Poprawa efektywności kształcenia ogólnego”- pozyskano 940 432,39 złotych dla czterech szkół na dodatkowe zajęcia, pomoce dydaktyczne i drobne remonty.
- w ramach OWES pozyskano 286 708,08 zł na utworzenie Spółdzielni Socjalnej „Człowiek na Górze”,
- z WFOŚ i GW w Katowicach pozyskano w wysokości 30 000,00 zł na utworzenie „Zielonej Pracowni w SP Nr 1 w Międzybrodziu Bialskim
- Gmina Czernichów podjęła działania w kierunku pozyskiwania środków zewnętrznych z RPO. W związku z tym w 2020 roku wzięła udział w organizowanym przez Urząd Marszałkowski konkursie w ramach osi priorytetowej 4.Efektywność energetyczna, odnawialne źródła energii w infrastrukturze publicznej i mieszkaniowej - RIT Subregionu Południowego na nowe zadanie inwestycyjne „Termomodernizacja budynku Szkoły Podstawowej Nr 1 w Międzybrodziu Bialskim”. Gmina aplikuje o kwotę 2 558 004,79 złotych.



W 2020 roku Gmina otrzymała również środki na dofinansowanie własnych inwestycji w kwocie 1 000 000,00 zł w ramach przeciwdziałania COVID-19 ze środków Rządowego Funduszu Inwestycji Lokalnych na :

- zadanie: Modernizacja kładki dla pieszych w Czernichowie – kwota **500 000,00 zł**
- zadanie: Rozbudowa ulicy Akacyjowej w Międzybrodziu Żywieckim – kwota **500 000,00 zł**

W 2020 roku zrealizowano m.in.

- modernizacja ul. Łącznej w Tresnej - wykonanie dokumentacji projektowej - 14 145,00 zł
- modernizacja kotłowni w SP Nr 1 w M. Bialskim - 43 900,00 zł
- modernizacja Szkoły Podstawowej w Międzybrodziu Żywieckim
- zmiana sposobu użytkowania części pomieszczeń szkoły na placówkę
przedszkolną - 14 190,01 zł
- termomodernizacja budynku SP Nr 1 w M. Bialskim – przygotowanie
dokumentacji potrzebnej do rozpoczęcia inwestycji - 78 195,00 zł
- modernizacja oczyszczalni w Czernichowie etap II 2020 – ZUP Isepnica - 63 866,33 zł
- Zakup ciągnika - ZUP ISEPNICA - 83 000,00 zł
- Remonty dróg, poprawa odwodnień - 149 100,00 zł

Pomimo trudności związanych z pandemią koronawirusa rok 2020 zakończył się dodatnim wynikiem budżetu, pozyskaniem środków z funduszy europejskich z wykorzystaniem wkładu własnego, przygotowaniem dokumentacji projektowej do planowanych zadań oraz podjęciem zadań remontowych.

To oznacza, że gmina dzięki realizacji własnego programu naprawczego odzyskuje stabilność finansową oraz powoli odzyskuje możliwości finansowania zadań potrzebnych do rozwoju Gminy Czernichów. Znajduje to odzwierciedlenie w uzyskanej pozytywnej opinii Regionalnej Izby Obrachunkowej w Katowicach o przedłożonym przez Wójta Gminy Czernichów sprawozdaniu z wykonania budżetu za 2020 rok .

Opinia została opublikowana na stronie BIP Urzędu Gminy pod adresem:
<https://www.czernichow.finn.pl/res/serwisy/pliki/26542136?version=1.0>



RADA GMINY

Rada Gminy Czernichów liczy 15 radnych działających w następujących stałych komisjach:

- Komisja Rewizyjna - 5 osób
- Komisja Skarg, Wniosków i Petycji - 5 osób
- Komisja Finansów, Oświaty, Zdrowia i Polityki Społecznej - 7 osób
- Komisja Samorządu, Kultury i Sportu - 7 osób
- Komisja Statutowa - 5 osób

Rada Gminy Czernichów w roku 2020 podjęła 99 uchwał, z czego :

- 73 objętych było nadzorem Wojewody Śląskiego,
- 26 objętych było nadzorem Regionalnej Izby Obrachunkowej w Katowicach,
- 24 podlegało publikacji w Dzienniku Urzędowym Województwa Śląskiego.



GMINNE JEDNOSTKI ORGANIZACYJNE

Gminne jednostki organizacyjne:

- Gminna Biblioteka Publiczna w Czernichowie
- Gminny Ośrodek Pomocy Społecznej w Czernichowie
- Zakład usługowo – Produkcyjny Gospodarki Wodno–Ściekowej „Isepnica” w Międzybrodzu Bialskim
- Gminny Ośrodek Kultury i Sportu w Czernichowie
- Gminny Zespół Oświatowy w Czernichowie
- Przedszkole Nr 1 w Międzybrodzu Bialskim
- Przedszkole w Międzybrodzu Żywieckim
- Szkoła Podstawowa Nr 2 w Międzybrodzu Bialskim
- Zespół Szkolno – Przedszkolny w Czernichowie
- Szkoła Podstawowa w Międzybrodzu Żywieckim
- Szkoła Podstawowa Nr 1 w Międzybrodzu Bialskim
- Spółdzielnia Socjalna „Człowiek na Górze” w Czernichowie z/s w Międzybrodzu Bialskim



USŁUGI KOMUNALNE

Infrastruktura wodociągowo - kanalizacyjna

Zadania związane z obsługą infrastruktury wodociągowej i kanalizacyjnej na terenie naszej gminy realizowane są przez Zakład Usługowo-Produkcyjny Gospodarki Wodno-Ściekowej „Isepnica” w Międzybrodzu Bialskim.

Wodociągi.

Gmina Czernichów posiada 2 wodociągi komunalne:

- w Międzybrodzu Bialskim - zasilany jest ze studni głębinowej
- w Międzybrodzu Żywieckim - zasilany jest wodami infiltracyjnymi z ujęcia „Isepnica”. Ujęcie to składa się z sześciu studni usytuowanych w korycie potoku Isepnica – czterech studni infiltracyjnych i dwóch wierconych.

Stopień zwodociągowania gminy Czernichów wynosi 22%.

Łączna długość sieci wodociągowej w gminie wynosi ok. 76,5 km

- 11,1 km sieć komunalna
- 15,4 km - sieć lokalna (administracja Spółki Wodne)
- 50 km - sieć prywatna.

Kanalizacja.

Odprowadzanie ścieków z sołectw gminy Czernichów realizowane jest za pośrednictwem sieci kanalizacji sanitarnej o długości kanalizacyjnej: 80,5 km.

- Liczba połączeń do sieci: 5130szt

Gmina Czernichów posiada 4 oczyszczalnie ścieków zlokalizowane w czterech sołectwach:

- Międzybrodzu Bialskim ul. Ekologiczna, o przepustowości 585 m³ na dobę wraz z pięcioma pompowniami ścieków (sieciowymi). Podłączonych jest do niej około 1070 budynków. Jest to najmłodsza oczyszczalnia na terenie Gminy, oddano ją do użytku w 2007 roku. Jest to przepływowa oczyszczalnia ścieków o technologii oczyszczania mechaniczno – biologicznej.
- Międzybrodzu Bialskim ul. Energetyków (obsługująca wieś Międzybrodzie Żywieckie), o przepustowości 350 m³ na dobę wraz z trzema pompowniami ścieków (sieciowymi). Podłączonych jest do niej około 470 budynków. Jest to oczyszczalnia typu SBR.
- Czernichowie ul. Sanitarna, o przepustowości około 240 m³ na dobę wraz z trzema pompowniami ścieków (sieciowymi). Podłączonych jest do niej około 315 budynków. Jest to przepływowa oczyszczalnia ścieków o technologii oczyszczania mechaniczno – biologicznej.
- Tresnej ul. Nad Jeziozem, o przepustowości około 80 m³ na dobę wraz z trzema pompowniami ścieków (sieciowymi). Podłączonych jest do niej około 109 budynków. Jest to przepływowa oczyszczalnia ścieków o biologicznej technologii oczyszczania. Zakład posiada także kanalizację sanitarną w przysiółku Zonie w Tresnej zakończonej zbiornikiem, z których ścieki dowożone są na inne oczyszczalnie. Podłączonych jest do niej około 22 budynków.

Kanalizacją objęte jest ok 80% terenu całej gminy.



Mimo trudnej sytuacji finansowej udało się zrealizować w 2020 roku :

- zadania inwestycyjne:
 - zakup ciągnika rolniczego 83.000,00 zł (w tym dotacja z Urzędu Gminy 50.000,00 zł),
 - zakup osprzętu do ciągnika w celu odśnieżania (posypywarka, spychacz czołowy),
 - zakup kosiarki bijakowej do traktora,
 - zakup przyczepy do przewozu minikoparki,
 - częściowa modernizacja oczyszczalni ścieków w Czernichowie – modernizacja ciągu technologicznego oczyszczania ścieków – 63.866,33 zł (w tym dotacja z Urzędu Gminy 50.000,00),
 - modernizacja wiaty na oczyszczalni ścieków przy ul. Energetyków w Międzybrodziu Bialskim (przebudowa wiaty w pomieszczenia garażowo-warsztatowym, wybudowany kanał – stanowisko do napraw i obsługi pojazdów, postawienie ścian z blachy trapezowej, ocieplenie od wewnątrz oraz pokrycie płytą OSB, zakup i montaż dwóch automatycznych bram garażowych, wykonanie instalacji elektrycznej, montaż oświetlenia).
- remonty na obiektach:
 - montażem hydrantu i budową sieci wodociągowej ok. 300 mb,
 - remont zbiorników wody pitnej na stacji uzdatniania wody w Międzybrodziu Żywieckim przy ul. Strażackiej (usunięcie korozji oraz starych warstw farby, usunięcie wycieków oraz nałożenie nowej powłoki lakierniczej),
 - wymiana 70 mb przyłącza kanalizacyjnego w Międzybrodziu Bialskim przy ul. Żywieckiej,
 - modernizacja poletek osadowych na oczyszczalni ścieków przy ul. Energetyków,
 - zakup maszyn i urządzeń (wykrywacz do sieci elektrycznych, niwelator, przecinarka, zagęszczarka, zgrzewarka elektrooporowa).

Stawka za wodę i ścieki w Gminie Czernichów.

Stawka za wodę i ścieki w gminie Czernichów

Stawka za wodę do gospodarstw domowych w okresie od 01.07.2019 roku do 30.06.2020 wynosiła 8,10 zł, dla pozostałych odbiorców wynosiła 8,12 zł.

Od 1 lipca 2020 roku do 30 czerwca 2021r. stawka za wodę wynosi dla gospodarstw domowych – 8,50 zł, dla pozostałych odbiorców 8,53 zł.

Przychody za dostarczoną wodę:

- 2019 rok – 610.647,35 zł
- 2020 rok – 507.460,28 zł

Stawka za ścieki od gospodarstw domowych w okresie od 01.07.2019 roku do 30.06.2020 wynosiła 7,53 zł, dla pozostałych odbiorców wynosiła 7,48 zł.

Od 1 lipca 2020 roku do 30 czerwca 2021r. stawka za ścieki wynosi dla gospodarstw domowych – 7,91 zł, dla pozostałych odbiorców 7,86 zł.

Przychody za odprowadzone ścieki:

- 2019 rok – 1.779.754,41 zł
- 2020 rok – 1.518.238,98 zł



Działalność Spółdzielni „Człowiek na Górze”

Od dnia 1 kwietnia 2020 roku na terenie Gminy Czernichów rozpoczęła działalność Spółdzielnia „Człowiek na Górze” z/s w Międzybrodziu Bialskim ul. Ks. Banasia 9.

Założycielami spółdzielni są Gmina Czernichów i Gmina Łodygowice.

Spółdzielnia została utworzona ze środków uzyskanych z dotacji finansowej udzielonej przez Ośrodek Wsparcia Ekonomii Społecznej Bielskiego Centrum Przedsiębiorczości w Bielsku Białej.

Spółdzielnia Socjalna to podmiot ekonomii społecznej, który ma osobowość prawną.

Spółdzielnia Socjalna realizuje dwa kluczowe zadania:

- świadczenie usług opiekuńczych, specjalistycznych usług opiekuńczych oraz opieki wychnieniowej na obszarze Gmin Czernichów i Łodygowice,
- realizacja zadań wynikających z ustawy o utrzymaniu dróg i placów na terenie gminy oraz prace remontowe.

Powstanie Spółdzielni Socjalnej pomaga w realizacji zadania, którym jest aktywizacja zawodowa osób trwale bezrobotnych i osób z orzeczeniem o niepełnosprawności.

Spółdzielnia realizuje zadania własne gminy oraz może prowadzić działalność w ramach zamówień „In Hause”.



KOMUNIKACJA

Na terenie Gminy Czernichów funkcjonuje komunikacja autobusowa.

Organizatorem publicznego transportu zbiorowego na terenie gminy Czernichów jest:

- na trasie do (i z) Żywca - MZK Żywiec.
Koszt 1 wozokilometra od 1 stycznia do 30 września 2020r. wynosił – 3,39 zł.
Od 1 października do 31 grudnia 2020r. – 3,99zł
Ogólny koszt usługi w 2020 roku wyniósł - **557 698,00zł**
- na trasie do (i z) Bielska -Białej -Beskidzki Związek Powiatowo – Gminny w Bielsku-Białej .
Koszt 1 wozokilometra od 1 stycznia do 31 grudnia 2020r. wynosił – 3,70 zł.
Ogólny koszt usługi w 2020 roku wyniósł – **504 883,00zł**



DROGI

Infrastruktura drogowa w gminie Czernichów na dzień 31 grudnia 2019 r. obejmowała drogi:

- wojewódzkie: długość tej drogi wynosi 9,9 km,
 - powiatowe: długość wynosi 14,89 km
 - gminne: długość wynosi 70,82km
- Droga wojewódzka nr 949 wymaga gruntownej przebudowy.

Opracowano „Mapę Dróg” w Gminie Czernichów, w wersji opisowej i graficznej.

Mapa Dróg zawiera informację o długości drogi, parametrach technicznych, jej kategorii /gminna publiczna/gminna wewnętrzna/ oraz informacji dotyczącej stanu prawnego nieruchomości na której jest zlokalizowana, jak również zawiera informację zgłaszane przez mieszkańców, a dot. m.in. poprawy odwodnienia, remontu nawierzchni, przebudowy, utwardzania, organizacji ruchu, konieczności montażu lusterek drogowych czy oświetlenia.

Mapa dróg jest na bieżąco aktualizowana, co pozwala diagnozować największe potrzeby mieszkańców i planować sukcesywnie remonty w miarę posiadanych środków finansowych.

Wykaz dróg w Gminie Czernichów

Nazwa drogi	Dł. ogółem w km	Szerokość w (m)	Długość wg rodzaju nawierzchni w km			Kategoria drogi	
			Asfalt/beton	Tłuczniowa	Gruntowa		
CZERNICHÓW							
1.	ul. Objazdowa	0,35	2,7	0,35	0,00	0,00	Gminna wewnętrzna
2.	ul. Gielatów	0,27	2,7	0,27	0,00	0,00	Gminna wewnętrzna
3.	ul. Jana Pawła II	0,42	3,5	0,42	0,00	0,00	Gminna publiczna
4.	ul. Kościelna	0,20	3-4,0	0,20	0,00	0,00	Gminna publiczna
5.	ul. Turystyczna	0,62	2,7	0,35	0,27	0,00	Gminna publiczna
6.	ul. Skośna	0,10	2,7	0,10	0,00	0,00	Gminna wewnętrzna
7.	ul. Poprzeczna	0,13	2,5	0,13	0,00	0,00	Gminna wewnętrzna
8.	ul. Szkolna	0,05	3,0	0,05	0,00	0,00	Gminna wewnętrzna
9.	ul. 11-go listopada	0,70	3,0	0,70	0,00	0,00	Gminna wewnętrzna
10.	ul. Strażacka, Rolnicza	0,46	3,0	0,40	0,06	0,00	Gminna wewnętrzna
11.	ul. Stolarska, Górską	0,65	3,0	0,65	0,00	0,00	Gminna wewnętrzna
12.	ul. Myśliwska, Leśna, ul. Pochyła	0,70	3,0	0,70	0,00	0,00	Gminna wewnętrzna
13.	ul. Wędkarska	0,22	3,0	0,22	0,00	0,00	Gminna wewnętrzna
14.	ul. Handlowa	0,20	3,0	0,20	0,00	0,00	Gminna publiczna



Raport o stanie Gminy Czernichów za 2020 rok

15.	ul. Boczna	0,13	3,0	0,13	0,00	0,00	Gminna wewnętrzna
16.	ul. Sanitarna	0,22	3,0	0,15	0,07	0,00	Gminna wewnętrzna
17.	ul. Grabowa	0,12	3,0	0,12	0,00	0,00	Gminna wewnętrzna
18.	ul. Toczaków	0,20	2,7	0,20	0,00	0,00	Gminna publiczna
19.	ul. Spacerowa	1,42	4,5	1,42	0,00	0,00	Gminna publiczna
20.	ul. Stroma	0,26	3,0	0,26	0,00	0,00	Gminna publiczna
21.	ul. Łączna	0,25	2,5	0,00	0,15	0,10	Gminna wewnętrzna
22.	ul. Łąkowa	0,25	1,5-3,0	0,00	0,15	0,10	Gminna wewnętrzna
23.	ul. Piekarska	0,04	3,0	0,04	0,00	0,00	Gminna wewnętrzna
24.	ul. Widokowa	0,45	3,0	0,45	0,00	0,00	Prywatna
25.	ul. Brzozowa	0,45	3,0	0,45	0,00	0,00	Prywatna
26.	ul. Kapalowiec, Nad Potokiem	0,11	3,0	0,11	0,00	0,00	Gminna publiczna
27.	ul. Nad Potokiem km 0+030-0+150	0,12	3,0	0,12	0,00	0,00	Prywatna
28.	ul. Czarnocie	0,18	3,0	0,00	0,00	0,18	Gminna wewnętrzna
29.	ul. Letniskowa	0,07	2,5	0,00	0,00	0,07	Gminna wewnętrzna
30.	ul. Słoneczna	0,06	2,5	0,06	0,00	0,00	Gminna wewnętrzna
	Razem	9,40		8,25	0,70	0,45	
TRESNA							
1.	ul. Pogodna, Rachwałska	0,52	3,0	0,52	0,00	0,00	Gminna publiczna
2.	ul. Młodych i Leśna	0,25	2,5	0,25	0,00	0,00	Gminna publiczna
3.	ul. Kościelec	0,50	2,5	0,50	0,00	0,00	Gminna wewnętrzna
4.	ul. Jesionowa	0,20	2,7	0,20	0,00	0,00	Gminna publiczna
5.	ul. Spacerowa	0,59	4,0	0,59	0,00	0,00	Gminna publiczna
6.	ul. Wąska	0,13	2,0	0,00	0,13	0,00	Gminna wewnętrzna
7.	ul. Nad Zaporą	0,06	2,0	0,00	0,00	0,06	Gminna wewnętrzna
8.	ul. Połna	0,18	2,0	0,00	0,00	0,18	Gminna wewnętrzna
9.	ul. Wrzosowa	1,25	2,5	1,25	0,00	0,00	Gminna publiczna
10.	ul. Prochocka	1,00	3,0	1,00	0,00	0,00	Gminna publiczna
11.	ul. Piękna	0,25	2,7	0,00	0,25	0,00	Gminna wewnętrzna
12.	ul. Krępli	0,82	3,5	0,82	0,00	0,00	Gminna publiczna
13.	ul. Kwiatowa	0,23	3,0	0,23	0,00	0,00	Gminna publiczna



Raport o stanie Gminy Czernichów za 2020 rok

14.	ul. Letniskowa	0,27	2,5	0,27	0,00	0,00	Gminna publiczna
15.	ul. Barabaszków	0,27	2,5	0,27	0,00	0,00	Gminna publiczna
16.	ul. Stroma	0,20	2,5	0,20	0,20	0,00	Gminna publiczna
17.	ul. Łączna	0,62	3,2	0,62	0,00	0,00	Gminna publiczna
18.	ul. Panoramy	0,05	2,5	0,00	0,00	0,05	Gminna wewnętrzna
19.	ul. Widokowa	0,20	3,0	0,20	0,00	0,00	Gminna wewnętrzna
20.	ul. Słoneczna	0,10	2,5	0,10	0,00	0,00	Gminna publiczna
21.	ul. Krucza	0,20	3,0	0,20	0,00	0,00	Gminna wewnętrzna
22.	ul. Górska	0,10	3,0	0,10	0,00	0,00	Gminna wewnętrzna
23.	ul. Gancarzy	0,12	2,0	0,00	0,08	0,04	Gminna wewnętrzna
24.	ul. Plażowa	0,12	2,5	0,12	0,00	0,00	Gminna publiczna
25.	ul. Boczna	0,05	2,0	0,00	0,00	0,05	Gminna wewnętrzna
26.	ul. Borowa	0,20	2,0	0,00	0,00	0,20	Gminna wewnętrzna
27.	ul. Brzozowa	0,08	3,0	0,08	0,00	0,00	Prywatna
28.	ul. Bukowa	0,06	3,0	0,06	0,00	0,00	Prywatna
29.	ul. Gwiezdna	0,15	3,0	0,00	0,00	0,15	Prywatna
30.	ul. Jutrzenki	0,15	3,0	0,00	0,00	0,15	Prywatna
31.	ul. Księżycowa	0,11	3,5	0,00	0,00	0,11	Prywatna
32.	ul. Kempingowa	0,07	2,0	0,00	0,00	0,07	Prywatna
33.	ul. Kamienna	0,04	3,0	0,00	0,00	0,04	Prywatna
34.	ul. Krajobrazowa	0,13	2,5	0,00	0,00	0,13	Gminna wewnętrzna
35.	ul. Majowa	0,09	3,0	0,00	0,00	0,09	Prywatna
36.	ul. Pod Jabłonie	0,32	2,0-2,5	0,00	0,00	0,32	Gminna wewnętrzna
37.	ul. Wędkarska	0,05	3,0	0,00	0,00	0,05	Gminna wewnętrzna
38.	ul. Wodna	0,01	3,0	0,01	0,00	0,00	Prywatna
	Razem	9,94		7,59	0,66	1,69	
MIĘDZYPRODZIE ŻYWIECKIE							
1.	ul. Górska	5,00	5,0	5,00	0,00	0,00	Gminna publiczna
2.	ul. Koszarzyska	1,30	3,5	1,30	0,00	0,00	Gminna publiczna
3.	ul. Podgórska	0,55	3,0	0,55	0,00	0,00	Gminna publiczna
4.	ul. Różana	0,25	3,0	0,25	0,00	0,00	Gminna wewnętrzna
5.	ul. Roztoki	0,28	3,0	0,28	0,00	0,00	Gminna wewnętrzna
6.	ul. Słoneczna	0,33	3,0	0,25	0,08	0,00	Gminna wewnętrzna



Raport o stanie Gminy Czernichów za 2020 rok

7.	ul. Pod Dzwonkiem	0,42	2,7	0,24	0,00	0,18	Gminna wewnętrzna
8.	ul. Cinalkowa	0,30	2,7	0,00	0,30	0,00	Gminna wewnętrzna
9.	ul. Kiczora	0,80	3,0	0,00	0,00	0,80	Gminna wewnętrzna
10.	ul. Żłota	0,20	3,0	0,00	0,00	0,20	Gminna wewnętrzna
11.	ul. Źródłana	0,45	2,7	0,00	0,00	0,20	Gminna wewnętrzna
12.	ul. Lipowa	0,12	2,3	0,12	0,00	0,00	Gminna wewnętrzna
13.	ul. Młyńska	0,19	5,0	0,09	0,00	0,10	Gminna wewnętrzna
14.	ul. Osiedlowa	0,35	4,0	0,35	0,00	0,00	Gminna wewnętrzna
15.	ul. Strażacka	0,38	3,0	0,27	0,00	0,11	Gminna wewnętrzna
16.	ul. Grabina	0,25	3,0	0,00	0,25	0,00	Gminna wewnętrzna
17.	ul. Spacerowa	0,46	4,0	0,46	0,00	0,00	Gmina publ.
18.	ul. Szkolna	0,30	3,0	0,30	0,00	0,00	Gminna wewnętrzna
19.	ul. Kręta	0,30	2,7	0,20	0,00	0,10	Gminna wewnętrzna
20.	ul. Prosta	0,35	3,0	0,35	0,00	0,00	Gminna wewnętrzna
21.	ul. Ogrodowa	0,27	3,0	0,27	0,00	0,00	Gminna wewnętrzna
22.	ul. Spokojna	0,15	2,5	0,15	0,00	0,00	Gminna wewnętrzna
23.	ul. Kwiatowa	0,20	2,7	0,20	0,00	0,00	Gminna publiczna
24.	ul. Zielona	0,32	3,0	0,32	0,00	0,00	Gminna publiczna
25.	ul. Polna	0,18	2,5	0,18	0,00	0,00	Gminna publiczna
26.	ul. Łączna	0,19	3,0	0,19	0,00	0,00	Gminna publiczna
27.	ul. Energetyków	0,85	4,0	0,85	0,00	0,00	Gminna publiczna
28.	ul. Gajni, Groniaki	2,10	3,5	2,10	0,00	0,00	Gminna publiczna
29.	ul. Suchy Potok	0,30	3,5	0,00	0,30	0,00	Gminna publiczna
30.	ul. Akacjowa	0,54	4,0	0,54	0,00	0,00	Gminna publiczna
31.	ul. Isepnicka	0,50	3,0	0,50	0,00	0,00	Gminna publiczna
32.	ul. Długa	0,70	3,0	0,00	0,00	0,70	Gminna wewnętrzna
33.	ul. Cicha	0,40	3,0	0,40	0,00	0,00	Gminna wewnętrzna
34.	ul. Gajowa	0,10	3,0	0,00	0,00	0,10	Gminna wewnętrzna
35.	ul. Graniczna	0,10	5,0	0,10	0,00	0,00	Gminna publiczna
36.	ul. Jagodowa	0,20	2,0	0,00	0,00	0,20	Prywatna
37.	ul. Poziomkowa	0,16	2,0	0,16	0,00	0,00	Prywatna



Raport o stanie Gminy Czernichów za 2020 rok

38.	ul. Jasna	0,10	2,0	0,00	0,00	0,10	Prywatna
39.	ul. Kalinowa	0,09	2,0	0,00	0,00	0,09	Prywatna
40.	ul. Kamienna	0,10	2,0	0,00	0,00	0,10	Prywatna
41.	ul. Kasztanowa	0,18	2,0	0,18	0,00	0,00	Prywatna
42.	ul. Pogodna, Krótka	0,24	3,0	0,00	0,00	0,24	Prywatna
43.	ul. Leśna	0,36	3,0	0,00	0,00	0,36	Prywatna
44.	ul. Letniskowa	0,48	3,0	0,34	0,00	0,14	Gminna wewnętrzna
45.	ul. Lotnicza	0,17	3,5	0,17	0,00	0,00	Prywatna
46.	ul. Podwale	0,17	2,5	0,00	0,00	0,17	Prywatna
47.	ul. Sadowa	0,18	2,5	0,00	0,00	0,18	Gminna Wewnętrzna
48.	ul. Skośna	0,11	2,5	0,00	0,11	0,00	Prywatna
49.	ul. Wąwozowa	0,17	3,0	0,17	0,00	0,00	Prywatna
50.	ul. Widokowa	0,17	2,5	0,00	0,00	0,17	Prywatna
51.	ul. Wiśniowa	0,10	2,5	0,00	0,00	0,10	Prywatna
52.	ul. Żwirowa	0,31	2,5	0,00	0,00	0,31	Prywatna
Razem		22,77		16,83	1,04	4,90	
MIĘDZUBRODZIE BIAŁSKIE							
1.	ul. Energetyków	0,65	4,0	0,65	0,00	0,00	Gminna publiczna
2.	ul. Graniczna	1,20	4,0	1,20	0,00	0,00	Gminna publiczna
3.	ul. Stroma	0,08	3,0	0,08	0,00	0,00	Gminna wewnętrzna
4.	ul. Zaoblązie	0,45	3,0	0,45	0,00	0,00	Gminna publiczna
5.	ul. Łazki	1,45	3,5	1,45	0,00	0,00	Gminna publiczna
6.	ul. Do Suchego	0,20	3,0	0,20	0,00	0,00	Gminna publiczna
7.	ul. Źródłana	0,66	3,5	0,66	0,00	0,00	Gminna publiczna
8.	ul. Alojzego Koniora	3,70	4,0	2,20	1,50	0,00	Gminna publiczna
9.	ul. Kosowska	0,35	3,0	0,35	0,00	0,00	Gminna wewnętrzna
10.	ul. Leszczynowa	0,06	3,0	0,00	0,06	0,00	Gminna wewnętrzna
11.	ul. Groń	0,15	2,5	0,15	0,00	0,00	Gminna wewnętrzna
12.	ul. Słoneczna	0,33	3,0	0,00	0,20	0,13	Gminna wewnętrzna
13.	ul. Jutrzenki	0,50	3,0	0,50	0,00	0,00	Gminna wewnętrzna
14.	ul. Słowiaków	0,47	3,0	0,47	0,00	0,00	Gminna publiczna
15.	ul. Zamkowa	0,15	3,0	0,00	0,15	0,00	Gminna wewnętrzna
16.	ul. Kasperków	0,96	3,0	0,96	0,00	0,00	Gminna publiczna
17.	ul. Sarnia	0,75	3,0	0,50	0,25	0,00	Gminna wewnętrzna
18.	ul. Kamienna	0,20	3,0	0,20	0,00	0,00	Gminna publiczna



Raport o stanie Gminy Czernichów za 2020 rok

19.	ul. Laszczaków	0,57	3,0	0,57	0,00	0,00	Gminna publiczna
20.	ul. Pod Lasy	0,90	3,0	0,84	0,06	0,00	Gminna publiczna
21.	ul. Jałowcowa	0,44	2,5	0,00	0,20	0,24	Gminna wewnętrzna
22.	ul. Drwali	0,40	3,0	0,40	0,00	0,00	Gminna publiczna
23.	ul. Widokowa, Zątków	1,30	3,0	1,30	0,00	0,00	Gminna publiczna
24.	ul. Pszczela	0,07	2,5	0,00	0,07	0,00	Gminna wewnętrzna
25.	ul. Waleczków	0,75	3,0	0,00	0,00	0,75	Gminna wewnętrzna
26.	ul. Ubocz	0,32	3,0	0,32	0,00	0,00	Gminna wewnętrzna
27.	ul. Mysłajków	0,28	3,0	0,28	0,00	0,00	Gminna wewnętrzna
28.	ul. Azaliowa	0,34	2,7	0,00	0,34	0,00	Gminna wewnętrzna
29.	ul. Kościelna, Adamków	0,36	3,0	0,21	0,15	0,00	Gminna wewnętrzna
30.	ul. Ks. Pr. Jana Banasia	0,55	4,0	0,55	0,00	0,00	Publiczna
31.	ul. Szkolna	0,18	3,0	0,18	0,00	0,00	Gminna wewnętrzna
32.	ul. Nowy Świat	2,22	4,0	2,22	0,00	0,00	Gminna publiczna
33.	ul. Świerkowa	0,44	2,7	0,44	0,00	0,00	Gminna publiczna
34.	ul. Letniskowa	0,75	2,7	0,75	0,00	0,00	Gminna publiczna
35.	ul. Pod Górki	0,65	3,0	0,50	0,00	0,15	Gminna publiczna, Prywatna
36.	ul. Wolfów	0,10	2,7	0,10	0,00	0,00	Gminna wewnętrzna
37.	ul. Wojtasów	0,30	2,5	0,30	0,00	0,00	Gminna publiczna
38.	ul. Walusiów	0,50	3,0	0,50	0,00	0,00	Prywatna
39.	ul. Piękna	0,10	2,8	0,10	0,00	0,00	Prywatna
40.	ul. Panoramiczna	0,35	2,1	0,00	0,00	0,35	Gminna wewnętrzna
41.	ul. Pogodna	0,14	2,5	0,05	0,00	0,09	Gminna publiczna
42.	ul. Pagórek	0,22	2,5	0,00	0,00	0,22	Gminna wewnętrzna
43.	ul. Jędrusi	0,33	3,0	0,33	0,00	0,00	Gminna wewnętrzna
44.	ul. Jastrzębia	0,14	3,0	0,00	0,00	0,14	Gminna Wewnętrzna
45.	ul. Flisków, Fiołków	0,20	3,0	0,20	0,00	0,00	Gminna Wewnętrzna, prywatna
46.	ul. Magurki	0,85	3,5	0,85	0,00	0,00	Gminna publiczna
47.	ul. Czapli	0,18	4,0	0,18	0,00	0,00	Gminna wewnętrzna



Raport o stanie Gminy Czernichów za 2020 rok

48.	ul. Czereśniowa	0,19	4,0	0,19	0,00	0,00	Gminna wewnętrzna
49.	ul. Czulaków	0,58	3,0	0,41	0,00	0,17	Gminna wewnętrzna
50.	ul. Skotnia	0,26	3,0	0,26	0,00	0,00	Gminna wewnętrzna
51.	ul. Polna	0,46	3,0	0,02	0,15	0,29	Gminna publiczna, Gminna wewnętrzna
52.	ul. Zdrojowa	1,06	3,5	0,90	0,00	0,16	Gminna publiczna
53.	ul. Okrężna	0,40	3,5	0,40	0,00	0,00	Gminna publiczna
54.	ul. Tartaczna	0,38	3,0	0,00	0,38	0,00	Gminna wewnętrzna
55.	ul. Stolarska	0,07	3,0	0,07	0,00	0,00	Prywatna
56.	ul. Brodek	0,26	4,0	0,26	0,00	0,00	Gminna wewnętrzna
57.	ul. Strażacka	0,20	4,0	0,20	0,00	0,00	Gminna wewnętrzna
58.	ul. Sportowa	0,40	3,0	0,40	0,00	0,00	Gminna publiczna
59.	ul. Wypoczynkowa	1,00	3,5	0,23	0,00	0,77	Gminna publiczna
60.	ul. Kotelnica	0,95	4,0	0,95	0,00	0,00	Gminna publiczna
61.	ul. Gronicek	0,15	3,0	0,00	0,15	0,00	Gminna Wewnętrzna
62.	ul. Wiosenna	1,10	3,5	1,10	0,00	0,00	Gminna publiczna
63.	ul. Kwiatowa	0,57	3,0	0,30	0,27	0,00	Gminna Wewnętrzna
64.	ul. Wczasowa	0,35	3,0	0,35	0,00	0,00	Gminna Wewnętrzna
65.	ul. Ogrodowa	0,32	3,0	0,32	0,00	0,00	Gminna publiczna
66.	ul. Kołodzieja	0,15	3,0	0,15	0,00	0,00	Gminna Wewnętrzna
67.	ul. Świstaków	0,07	3,0	0,00	0,07	0,00	Gminna Wewnętrzna
68.	ul. Osiedlowa	0,15	3,5	0,15	0,00	0,00	Gminna Wewnętrzna
69.	ul. Ekologiczna	0,22	3,0	3,00	0,00	0,00	Gminna publiczna
70.	ul. Nadbrzeżna	0,07	3,5	0,05	0,00	0,02	Gminna wewnętrzna
71.	ul. Agrestowa	0,06	3,0	0,02	0,00	0,04	Prywatna
72.	ul. Astrów	0,21	3,0	0,00	0,00	0,21	Gminna wewnętrzna
73.	ul. Brzozowa	0,15	3,0	0,15	0,00	0,00	Prywatna
74.	ul. Cicha	0,18	3,0	0,01	0,00	0,17	Gminna wewnętrzna
75.	ul. Cieniowa	0,11	3,0	0,11	0,00	0,00	Gminna wewnętrzna
76.	ul. Górską	0,10	4,0	0,10	0,00	0,00	Prywatna
77.	ul. Kalinowa	0,23	3,0	0,00	0,00	0,23	Prywatna
78.	ul. Kamieniec	0,17	3,0	0,00	0,00	0,17	Prywatna



Raport o stanie Gminy Czernichów za 2020 rok

79.	ul. Kempingowa	0,10	3,0	0,00	0,00	0,10	Prywatna
80.	ul. Kosarzyska	0,83	4,0	0,00	0,83	0,00	Prywatna
81.	ul. Kręta	0,09	3,0	0,09	0,00	0,00	Prywatna
82.	ul. Krótka	0,10	3,0	0,00	0,00	0,10	Prywatna
83.	ul. Krzywa	0,42	3,0	0,00	0,00	0,42	Prywatna
84.	ul. Kublinów	0,22	3,0	0,13	0,00	0,09	Gminna We- wnętrzna, Pry- watna
85.	ul. Leśna	0,39	2,5	0,03	0,00	0,36	Prywatna
86.	ul. Łabędzia	0,08	2,0	0,08	0,00	0,00	Gminna We- wnętrzna
87.	ul. Łagodna	0,30	3,0	0,30	0,00	0,00	Prywatna
88.	ul. Łazowa	0,44	3,0	0,29	0,00	0,15	Gminna We- wnętrzna, Pry- watna
89.	ul. Łosiowa	0,09	3,0	0,09	0,00	0,00	Prywatna
90.	ul. Łubinowa	0,04	3,0	0,02	0,00	0,02	Prywatna
91.	ul. Łączka	0,04	2,0	0,00	0,00	0,04	Prywatna
92.	ul. Łączna	0,34	2,5	0,00	0,00	0,34	Prywatna
93.	ul. Łęgowa	0,12	2,5	0,00	0,00	0,00	Prywatna
94.	ul. Łukowa	0,15	2,5	0,00	0,00	0,00	Prywatna
95.	ul. Mała	0,12	3,0	0,05	0,00	0,07	Prywatna
96.	ul. Medyków	0,16	3,0	0,16	0,00	0,00	Prywatna
97.	ul. Miła	0,10	2,5	0,00	0,00	0,10	Prywatna
98.	ul. Miodowa	0,20	3,0	0,00	0,00	0,10	Gminna We- wnętrzna
99.	ul. Modrzewiowa	0,13	3,0	0,00	0,00	0,13	Gminna We- wnętrzna, Pry- watna
100.	ul. Nowa	0,16	3,0	0,00	0,00	0,16	Gminna We- wnętrzna, Pry- watna
101.	ul. Oazowa	0,17	2,5	0,00	0,00	0,17	Lasy Państwowe, Prywatna
102.	ul. Olejarzy	0,14	3,0	0,14	0,00	0,00	Prywatna
103.	ul. Olszowa	0,08	3,0	0,00	0,00	0,08	Gminna We- wnętrzna
104.	ul. Orionistów	0,17	3,0	0,17	0,00	0,00	Prywatna
105.	ul. Orłów	0,17	3,0	0,00	0,00	0,17	Gminna We- wnętrzna
105.	Pl. Św. Ambrożego	-	-	-	-	-	Plac gminny
106.	ul. Podgórska	0,09	3,0	0,00	0,00	0,09	Prywatna
107.	ul. Przyjaźni	0,06	3,0	0,00	0,00	0,06	Gminna We- wnętrzna
108.	ul. Rakowa	0,30	3,0	0,10	0,00	0,20	Prywatna
109.	ul. Rybna	0,14	3,0	0,00	0,00	0,14	Prywatna
110.	ul. Rieczna	0,13	3,0	0,03	0,00	0,10	Prywatna
111.	ul. Sadowa	0,07	3,0	0,00	0,07	0,00	Prywatna
112.	ul. Skalna	0,08	2,5	0,00	0,08	0,00	Gminna We- wnętrzna
113.	ul. Skośna	0,17	2,5	0,00	0,00	0,17	Prywatna



114.	ul. Sosnowa	0,28	2,5	0,00	0,00	0,00	Prywatna
115.	ul. Szczytowa	1,40	2,5	0,00	0,00	1,40	Gminna Wewnętrzna
116.	ul. Szlak	0,09	3,0	0,00	0,09	0,00	Prywatna
117.	ul. Śliska	0,56	3,0	0,00	0,56	0,00	Prywatna
118.	ul. Turystyczna	0,15	3,0	0,15	0,00	0,00	Gminna Publiczna
119.	ul. Wierzbowa	0,08	3,0	0,05	0,00	0,03	Prywatna
120.	ul. Wiśniowa	0,27	3,0	0,19	0,00	0,08	Gminna Wewnętrzna, Prywatna
121.	ul. Zaporowa	0,12	2,5	0,00	0,00	0,12	Gminna Wewnętrzna
122.	ul. Zasolnica	1,23	2,5	0,00	0,00	1,25	Prywatna
123.	ul. Wspólna	0,07	3,0	0,00	0,00	0,07	Prywatna
	Razem	47,47		30,58	5,63	11,11	
	Ogółem Gmina km	89,58		63,25	8,03	18,15	

W roku 2020 w ramach bieżącej konserwacji i utrzymania dróg wykonano:

- uzupełnienie ubytków w nawierzchni asfaltowej na kwotę **64 736,38 złotych**
ul. Kosarzyska, Roztoki, Słoneczna, Prosta, Ogrodowa, Akacyjowa, Podgórska, Górska, Kościelna, Azaliowa, Kosowska, Pod Lasy, Kotelnica, Graniczna, Myśliwska, 11 Listopada, Górska, Stolarska, Kościelna, Łączna, Prochocka, Młodych, Krępli.
- poprawa dróg gruntowych (utwardzenie klinćem) oraz odwodnienia na kwotę **57 641,18 złotych**
ul. Gancarzy, Sarnia, Panoramiczna, Żłota, Górska, Tartaczna, Górska, Kosarzyska, Słoneczna, Żarnówki, Pogodna, Skotnia, Świerkowa, Kamienna, Wypoczynkowa, Sanitarna, Widokowa, Czulaków, Wrzosowa, Kwiatowa, Gajni, Turystyczna, Groniaki, Zdrojowa, Widokowa.
- organizacja ruchu i oznakowanie na kwotę **3 475 złotych**
- udrażnianie przepustów, czyszczenie korytek i rowów odwadniających na kwotę **17 854 złotych**,
- konserwacja mostków i kładek na kwotę **5 391,81 złotych**

W sołectwie Międzybrodzie Żywieckie oraz Międzybrodzie Bialskie zostały zbudowane nowe wiaty przystankowe - drewniane. Gmina poniosła wydatki w wysokości **10 110 złotych**.

Dziękuję anonimowemu sponsorowi, Wspólnocie Leśnej Żarnówka oraz wykonawcom, którzy nieodpłatnie wybudowali przystanki.

Zimowe utrzymanie dróg gminnych i wewnętrznych w sezonie zimowym 2019/2020 (IV kw. 2019 roku).

Stawki za odśnieżanie i likwidację śliskości dróg gminnych na terenie sołectwa Międzybrodzie Bialskie - rejon I i II:

- cena za 1 km odśnieżania drogi na całej szerokości brutto 133,06 zł
- cena za 1 km likwidacji śliskości drogi na całej szerokości brutto 150,28 zł
- cena za 1 km odśnieżania i likwidacji śliskości drogi na całej szerokości brutto 169,88 zł



Stawki za odśnieżanie i likwidację śliskości dróg gminnych na terenie sołectwa Międzybrodzie Żywieckie i część sołectw Międzybrodzie Bialskie, Czernichów i Tresna:

- cena za 1 km odśnieżania drogi na całej szerokości 106,37 zł.
- cena za 1 km likwidacji śliskości na całej szerokości drogi 128,34 zł
- cena za 1 km odśnieżania i likwidacji śliskości na całej szerokości drogi 144,99 zł.
- cena za 1 km odśnieżania i likwidacji śliskości chodników 63,34 zł

Stawki za odśnieżanie i likwidację śliskości dróg gminnych na terenie sołectwa Czernichów i Tresna :

- cena za 1 km odśnieżania drogi na całej szerokości 120,96 zł.
- cena za 1 km likwidacji śliskości na całej szerokości drogi 136,62 zł.
- cena za 1 km odśnieżania i likwidacji śliskości na całej szerokości drogi 154,44 zł.
- cena za 1 km odśnieżania i likwidacji śliskości chodników 63,34 zł.

Całkowity koszt odśnieżania – **27.640,47 zł.**

Zimowe utrzymanie dróg gminnych i wewnętrznych w sezonie zimowym w 2020 roku.

Stawki za odśnieżanie i likwidację śliskości dróg gminnych na terenie sołectwa Międzybrodzie Bialskie – rejon I i II:

- cena za 1 km odśnieżania drogi na całej szerokości 133,06 zł.
- cena za 1 km likwidacji śliskości na całej szerokości drogi 150,28 zł. 1 km
- cena za 1 km odśnieżania i likwidacji śliskości na całej szerokości drogi 169,88 zł.

Stawki za odśnieżanie i likwidację śliskości dróg gminnych na terenie sołectwa Międzybrodzie Żywieckie i część sołectw Międzybrodzie Bialskie, Czernichów i Tresna:

- cena za 1 km odśnieżania drogi na całej szerokości 106,37 zł.
- cena za 1 km likwidacji śliskości na całej szerokości drogi 128,34 zł
- cena za 1 km odśnieżania i likwidacji śliskości na całej szerokości drogi 144,99 zł.
- cena za 1 km odśnieżania i likwidacji śliskości chodników 63,34 zł.

Stawki za odśnieżanie i likwidację śliskości dróg gminnych na terenie sołectwa Czernichów i Tresna:

- 1 km odśnieżania drogi na całej szerokości 120,96 zł.
- 1 km likwidacji śliskości na całej szerokości drogi 136,62 zł.
- 1 km odśnieżania i likwidacji śliskości na całej szerokości drogi 154,44 zł.
- 1 km odśnieżania i likwidacji śliskości chodników 63,34 zł.

Całkowity koszt odśnieżania – **128 312,04 złotych**



GOSPODARKA ODPADAMI

Ustawa z dnia 1 lipca 2011 r. o zmianie ustawy o utrzymaniu czystości i porządku w gminach oraz niektórych ustaw (Dz. U. Nr 152, poz. 897 ze zm.) nałożyła nowe obowiązki na samorządy, podmioty odbierające odpady oraz właścicieli nieruchomości.

Zgodnie z art. 6k ust. 1 pkt 1 oraz art. 6j ust.1 pkt 1 oraz ust. 3b i 3c ustawy z dnia 13 września 1996 roku o utrzymaniu czystości i porządku w gminach (Dz.U. z 2017 r., poz. 1289 z późn. zm.) dla mieszkańców stałych obowiązuje miesięczna stawka opłaty z tytułu gospodarki odpadami, natomiast dla nieruchomości zamieszkiwanych okresowo obowiązuje roczna ryczałtowa stawka opłaty.

Miesięczna stawka opłaty od mieszkańców stałych:

- od I kwartału 2020 r

- 21 zł/os. w przypadku segregacji odpadów.
- 84 zł/os. w przypadku braku segregacji odpadów.

Roczna stawka opłaty ryczałtowej od nieruchomości zamieszkiwanych okresowo:

- 169 zł w przypadku segregacji odpadów,
- 676 zł w przypadku braku segregacji odpadów.



PLANOWANIE PRZESTRZENNE

Działania podjęte w 2020 r. w zakresie prac nad wprowadzeniem w życie Miejscowego Planu Zagospodarowania Przestrzennego gminy Czernichów.

Na całym obszarze naszej gminy obowiązuje Studium Uwarunkowań i Kierunków Zagospodarowania Przestrzennego gminy Czernichów, zatwierdzone uchwałą Rady Gminy Czernichów z dnia 3 marca 2017 r.

Powyższy dokument miał kluczowe znaczenie przy tworzeniu nowego Miejscowego planu zagospodarowania przestrzennego gminy Czernichów dla poszczególnych sołectw.

Obecnie obowiązuje:

- Miejscowy plan zagospodarowania przestrzennego dla obszaru sołectwa Czernichów w gminie Czernichów – Uchwała Rady Gminy Czernichów Nr XXXIX/311/2018 z dnia 15 listopada 2018 r.
- Miejscowy plan zagospodarowania przestrzennego dla obszaru sołectwa Tresna w gminie Czernichów – Uchwała Rady Gminy Czernichów Nr XXXIX/312/2018 z dnia 15 listopada 2018 r.
- Miejscowy plan zagospodarowania przestrzennego dla obszaru sołectwa Międzybrodzie Żywieckie w gminie Czernichów – Uchwała Rady Gminy Czernichów Nr XI/89/2019 z dnia 30 października 2019 r.
- Miejscowy plan zagospodarowania przestrzennego dla części obszaru sołectwa Międzybrodzie Bialskie w gminie Czernichów – Uchwała Rady Gminy Nr XI/90/2019 z dnia 30 października 2019 r.

W trakcie procedury sporządzania:

- Miejscowy plan zagospodarowania przestrzennego dla części obszaru sołectwa Międzybrodzie Bialskie w gminie Czernichów – Uchwała Rady Gminy Nr XXXIV/276/2018 z dnia 27 kwietnia 2018.



POLITYKA MIESZKANIOWA

Lokale mieszkalne:

- Lokal mieszkalny na poddaszu w budynku Ośrodka Zdrowia w Międzybrodzu Bialskim przy ul. Ks. Pr. Jana Banasia 9 o łącznej powierzchni użytkowej 45,5 m² – zamieszkały.
- Lokal mieszkalny w budynku Ośrodka Zdrowia w Międzybrodzu Bialskim przy ul. Ks. Pr. Jana Banasia 9 na parterze o powierzchni użytkowej 55,38 m² – w części pomieszczenie Klubu Wolontariusza,
- Lokal mieszkalny w budynku Ośrodka Zdrowia w Międzybrodzu Bialskim przy ul. Ks. Prałata Jana Banasia 9 na I piętrze o powierzchni użytkowej 61,39 m² – przekazano w użyczenie Spółdzielni Socjalnej „Człowiek na Górze”.
- Lokal położony w Międzybrodzu Bialskim przy ul. Kasperków 8 – Szkoła Podstawowa: o powierzchni użytkowej 74,82 m² - pomieszczenie dydaktyczne.
- Lokal mieszkalny w Międzybrodzu Bialskim przy ul. Kasperków 8 – Szkoła Podstawowa: o powierzchni użytkowej 90 m² - zamieszkały
- Lokal mieszkalny w Międzybrodzu Bialskim przy ul. Kasperków 8 – Szkoła Podstawowa: o powierzchni użytkowej 37 m² - zamieszkały
- Lokal mieszkalny położony w Międzybrodzu Żywieckim przy ul. Beskidzkiej 27 – Szkoła Podstawowa: o powierzchni użytkowej 45 m² - zamieszkały

Lokale mieszkalne niespełniające ustawowych norm bezpieczeństwa - lokale położone w budynku Ośrodka Zdrowia w Międzybrodzu Bialskim przy ul. Ks. Pr. Jana Banasia 9:

- Lokal mieszkalny - I piętro - o powierzchni użytkowej 61,39 m².
- Lokal mieszkalny - I piętro o powierzchni użytkowej 57,63 m².
- Lokal mieszkalny - II piętro o powierzchni użytkowej 61,59 m².
- Lokal mieszkalny - II piętro o powierzchni użytkowej 57,70 m².

Mienie komunalne

- grunty o łącznej powierzchni 57,2596 ha są to grunty stanowiące własność Gminy nabyte w formie komunalizacji, umów cywilno - prawnych oraz decyzji administracyjnych.
- udziały w Spółce „Beskid” w Żywcu w wysokości 47 udziałów o wartości 47 000 zł

Do uregulowania własności w formie komunalizacji pozostały drogi gminne, czynności te zostaną wykonane po uprzednim zakończeniu postępowań o uregulowanie własności w Sądzie Rejonowym w Żywcu, ponadto są złożone w Sądzie Rejonowym w Żywcu wnioski o zasiedzenie nieruchomości na rzecz Gminy.

Oplaty za użytkowanie wieczyste

- kwota 36 146,47 zł,

Wpływy z tytułu najmu i dzierżawy składników majątkowych

- kwota 175 119,47 zł.

Wpływy ze sprzedaży nieruchomości gruntowej

- kwota 123 787,20 zł

Stan ewidencji gruntów na dzień 31.12.2020r.



Raport o stanie Gminy Czernichów za 2020 rok

W obrębie sołectwa Tresna obowiązuje ewidencja gruntów i budynków w wersji numerycznej - cyfrowej. W pozostałych obrębach Gminy obowiązują mapy ewidencyjne analogowe w skali 1:2880. Ewidencję gruntów i budynków prowadzi Powiatowy Ośrodek Dokumentacji Geodezyjnej i Kartograficznej Starostwa Powiatowego w Żywcu.



OPIEKA NAD ZABYTKAMI

Na terenie Gminy Czernichów znajdują się 3 obiekty wpisane do rejestru zabytków:

Nazwa obiektu: Kapliczka murowana

Lokalizacja: Czernichów przy DW 948

Nr rej.: A-628/89 z 24.08.1989

Opis obiektu: Murowana kapliczka w Czernichowie pochodzi prawdopodobnie z XVIII wieku. Zbudowana została na planie prostokąta. Wejście do kapliczki chroni prostokątny okap, nad którym znajduje się zaokrąglony szczyt. Zarówno okap jak i dach są kryte gontem. We wnętrzu kapliczki znajduje się współczesna figura Matki Bożej.

Stan techniczny: wymagana konserwacja elementów drewnianych dachu



Nazwa obiektu: Dzwonnica drewniana

Lokalizacja: Czernichów przy DW 948

Nr rej.: A-628/89 z 24.08.1989

Opis obiektu: Tuż obok kaplicy stoi zbudowana w XIX wieku drewniana dzwonnica. Posadowiona ona została na planie kwadratu, a zbudowana w konstrukcji słupowej. Ściany dzwonnicy oszalowane deskami, pochylają się do środka. Nad wejściem w niewielkiej wnęce znajduje się miejsce na kapliczkę z figurą Matki Bożej. Dzwonnica zwieńczona jest gontowym dachem z latarnią z dachem namiotowym zakończonym krzyżem.

Stan techniczny: wymagana konserwacja elementów drewnianych dachu



Nazwa obiektu: Dzwonnica drewniana

Lokalizacja: Tresna, ul. Krępli 29

Nr rej.: A-629/89 z 24.08.1989

Opis obiektu: Dzwonnica została wybudowana w 1933 r. W roku 1947 została odbudowana po przewróceniu po wicherze. W 1983 r. została gruntownie zmodernizowana przez mieszkańców, gdyż stan techniczny nie pozwalał na jej dalsze użytkowanie i groziła zawaleniem. Dzwonnica wzniesiona jest w konstrukcji drewnianej słupowej, posadowionej na betonowym fundamencie. Podwaliny drewniane przytwierdzone są do betonowego fundamentu, na podwalinach stoi główna konstrukcja słupowa usztywniona systemem zastrzałów w każdej płaszczyźnie ścian i zwieńczona płatwiami, do których umocowano konstrukcję dachu.

Stan techniczny: bardzo dobry

Generalny remont wykonany w 2019 roku.





OŚWIATA I EDUKACJA

Sieć szkół i przedszkoli na terenie gminy Czernichów :

- Szkoła Podstawowa im. św. Królowej Jadwigi w Międzybrodzu Żywieckim,
- Szkoła Podstawowa Nr 1 im. św. Jana Kantego w Międzybrodzu Bialskim,
- Szkoła Podstawowa Nr 2 im. Tadeusza Kościuszki w Międzybrodzu Bialskim z oddziałami przedszkolnymi,
- Zespół Szkolno – Przedszkolny w Czernichowie, w którego skład wchodzi Szkoła Podstawowa im. Józefa Piłsudskiego w Czernichowie oraz Przedszkole w Czernichowie,
- Przedszkole w Międzybrodzu Bialskim,
- Przedszkole im. Ks. Jana Hojdysa w Międzybrodzu Żywieckim.

Liczba dzieci w poszczególnych placówkach według stanu na dzień 30.09.2020r.

- Szkoła Podstawowa w Międzybrodzu Żywieckim – 140 uczniów
- Szkoła Podstawowa Nr 1 w Międzybrodzu Bialskim – 155 uczniów
- Szkoła Podstawowa Nr 2 w Międzybrodzu Bialskim – 79 uczniów
- Szkoła Podstawowa w Czernichowie – 103 uczniów
- Przedszkole w Czernichowie – 59 dzieci
- Przedszkole w Międzybrodzu Bialskim – 60 dzieci
- Przedszkole w Międzybrodzu Żywieckim – 58 dzieci

Wydatki na prowadzenie poszczególnych placówek oświatowych w przeliczeniu na jednego ucznia

Placówka	Liczba dzieci stan na 30.09.2020r	Wydatki	Dochody własne	Wydatki pomniejszone o dochody	Koszt roczny na jednego ucznia	Koszt miesięczny na jednego ucznia
Szkoła Podstawowa w Międzybrodzu Żywieckim	140	2 272 575,81	40 330,39	2 232 245,42	15 944,61	1 328,72
Szkoła Podstawowa nr 1 w Międzybrodzu Bialskim	169	3 226 759,44	39 830,25	3 186 929,19	20 560,83	1 713,40
Szkoła Podstawowa nr 2 w Międzybrodzu Bialskim	79	1 591 360,47	37 850,65	1 553 509,82	19 664,68	1 638,72
Zespół Szkolno-Przedszkolny w Czernichowie Szkoła Podstawowa	103	1 927 392,04	31 010,10	1 896 381,94	18 411,48	1 534,29
Zespół Szkolno-Przedszkolny w Czernichowie Przedszkole	59	616 299,16	41 515,10	574 784,06	9 742,10	811,84
Przedszkole w Międzybrodzu Bialskim	60	850 953,45	49 408,92	801 544,53	13 359,08	1 113,26
Przedszkole w Międzybrodzu Żywieckim	58	912 134,60	39 503,50	872 631,10	15 045,36	1 253,78
		11 397 474,97	279 448,91	11 118 026,06		



*Tabela przedstawia wydatki gminy Czernichów
na oświatę w stosunku do subwencji*

Subwencja oświatowa na 2020 rok	5 075 115,00
Dotacja przedszkolna	215 187,00
Dotacja podręczniki	58 554,13
Stypendia socjalne	10 600,00
Dotacja w ramach "Zielonej Pracowni"	30 000,00
Dotacja rządowa Narodowy Program Rozwoju Czytelnictwa	4 000,00
Łącznie subwencja oświatowa + dotacje	5 393 456,13
Różnica pomiędzy wydatkami Gminy, a subwencją oświatową na 2020 i dotacjami	5 724 596,93

Wydatki gminy na oświatę w stosunku do subwencji oświatowej.

Subwencja + dotacje pokryły 50,53% wydatków Gminy związanych z funkcjonowaniem szkół i przedszkoli na terenie Gminy Czernichów.

Gmina Czernichów w 2020 roku pozyskała środki finansowe dla szkół podstawowych:

- w ramach konkursu grantowego „Zdalna Szkoła” oraz “Zdalna Szkoła +” - wsparcie Ogólnopolskiej Sieci Edukacyjnej w systemie kształcenia zdalnego”, współfinansowanego ze środków Europejskiego Funduszu Rozwoju Regionalnego w ramach Programu Operacyjnego Polska Cyfrowa na lata 2014-2020, zakupiła łącznie 60 szt. laptopów oraz 8 szt. nowych routerów LTE. Łącznie gmina pozyskała w ramach ww. programu dla placówek sprzęt o wartości **97 370,40 złotych**.
Zakupiony sprzęt został przekazany do podległych szkół podstawowych z przeznaczeniem do korzystania przez uczniów i nauczycieli do nauki zdalnej.
- w ramach konkursu „Poprawa efektywności kształcenia ogólnego”-projektów współfinansowanych ze środków Europejskiego Funduszu Społecznego, w ramach RPO Województwa Śląskiego na lata 2014-2020 dla szkół:
 - projekt „Rozwój edukacji w Międzybrodziu Żywieckim”,
 - projekt „Rozwój edukacji w Międzybrodziu Bialskim”
 - projekt „Innowacyjna edukacja” realizowany w Szkole Podstawowej Nr 1 w Międzybrodziu Bialskim,
 - projekt „Edukacja na piątkę” realizowany w Szkole Podstawowej w CzernichowieŁączna wartość projektów to **1 044 924,88 złotych**, w tym dofinansowanie ze środków UE i Budżetu Państwa **940 432,39 złotych**.



Dzięki projektom przewidziano szereg zajęć dydaktycznych, wyrównawczych i rozwijających zainteresowania uczniów. Prowadzone będzie także nauczanie oparte na metodzie eksperymentu. Bardzo dużym wsparciem dla placówek oświatowych będzie zakup pomocy dydaktycznych i sprzętu TIK do prowadzenia zajęć edukacyjnych oraz zakup materiałów remontowych w celu adaptacji gabinetu do terapii pedagogicznej w Szkole Podstawowej Nr 1 w Międzybrodzu Bialskim.

Okres realizacji od 1 stycznia 2021 do 30 czerwca 2022r.

- w ramach konkursu „Zielona Pracownia” Szkoła Podstawowa Nr 1 w Międzybrodzu Bialskim otrzymała dofinansowanie z WFOŚiGW w Katowicach w wysokości 30 000,00 złotych oraz środki z budżetu gminy w wysokości 7 579,00 złotych. Za otrzymane środki finansowe przeprowadzono gruntowny remont sali lekcyjnej i wyposażono w nowe pomoce dydaktyczne, sprzęt audio-video i komputerowy. Pracownia została również wyposażona w meble i gabloty. Koszt realizacji zadania **37 579,00 złotych**.

Gmina Czernichów pozyskała pomoc rzeczową dla Przedszkola im. Puchatkowo w Międzybrodzu Bialskim.

W roku 2020 Przedszkole w Międzybrodzu Bialskim zostało zakwalifikowane do udziału w drugiej edycji kampanii edukacyjno-informacyjnej „**MOGĘ! Zatrzymać SMOG – Przedszkolaku złap oddech**”, organizowanej przez Departament Projektów Regionalnych Urzędu Marszałkowskiego Województwa Śląskiego.

Celem kampanii było rozwijanie świadomości ekologicznej w zakresie wpływu zanieczyszczonego powietrza na zdrowie.

W ramach projektu zostały przeprowadzone zajęcia edukacyjne w każdej grupie oraz akcja informacyjna dla rodziców.

W czasie zajęć dzieci obejrzały bajkę edukacyjną „*Książę i smog*”, która była inspiracją do rozmowy nt. przyczyn powstawania smogu, jego szkodliwości dla zdrowia oraz sposobów zapobiegania zanieczyszczaniu powietrza. Dzieci wzięły udział w zabawach badawczych, wykonały plakat pod hasłem „*Czyste powietrze wokół nas, NIE DLA SMOGU!*”, a także rozpoczęły codzienne monitorowanie jakości powietrza.

Materiały edukacyjne dostarczone przez organizatora kampanii pozwoliły dzieciom na poszerzenie i utrwalenie zdobytej wiedzy.

W ramach przyznanej pomocy rzeczowej przedszkole otrzymało **dwa oczyszczacze powietrza** Warmtec AP NEO, które dzięki zaawansowanej technologii skutecznie oczyszczają powietrze z cząsteczek PM 2,5, grzybów i bakterii.

Otrzymane oczyszczacze stanowią stałe wyposażenie dwóch sal dydaktycznych.

Wyniki egzaminów uczniów klas ósmych szkoły podstawowej w roku szkolnym 2019/20:

Lp.	Nazwa szkoły	Liczba zdających	Średni wynik w %		
			Język polski	Matematyka	Język angielski
1.	SP Nr 2 w Międzybrodzu Bialskim	7	69,43	71,86	54,43
2.	SP Nr 1 w Międzybrodzu Bialskim	19	65,37	49,74	59,63
3.	SP w Międzybrodzu Żywieckim	6	69,33	52,33	64,17
4.	SP w Czernichowie	18	63,56	53,56	56,06



POLITYKA SPOŁECZNA I PRACA

Działania realizowane przez Gminny Ośrodek Pomocy Społecznej Czernichów na rzecz osób niepełnosprawnych:

- obsługa świadczeń i wypłata zasiłków pielęgnacyjnych. Liczba świadczeń 1 440, kwota świadczeń 310 779,00 zł.
- obsługa świadczeń i wypłata świadczeń pielęgnacyjnych. Liczba świadczeń 317, kwota świadczeń 579 427,00 zł.
- obsługa świadczeń i wypłata specjalnych zasiłków opiekuńczych. Liczba świadczeń 58, kwota świadczeń 35 480,00 zł.
- obsługa świadczeń i wypłata specjalnych zasiłków dla opiekuna. Liczba świadczeń 29, kwota świadczeń 17 980,00 zł
- obsługa świadczeń i wypłata zasiłków stałych. Liczba świadczeń 226, kwota świadczeń 128 820,93 zł (wydatki zostały pomniejszone o zwroty z roku bieżącego)
- obsługa świadczeń i wypłata zasiłków okresowych z tytułu niepełnosprawności. Liczba świadczeń 2.
- organizacja i realizacja usług opiekuńczych. Usługi opiekuńcze świadczone były na rzecz 11 osób w 2020 r. zrealizowano 3519 h usług. Pełny koszt 82 512,63 zł (wykazana kwota w sprawozdaniu rocznym z udzielonych świadczeń pomocy społecznej jest pomniejszona o obowiązkową odpłatność klienta, która jest określona w decyzji)
- organizacja i realizacja specjalistycznych usług opiekuńczych w miejscu zamieszkania dla osoby z zaburzeniami psychicznymi jako zadanie zlecone administracji rządowej. Usługi opiekuńcze świadczone były na rzecz 1 osoby, zrealizowano 532 h usług. Koszt roczny usług to 22 455,00 zł. (wykazana kwota w sprawozdaniu rocznym z udzielonych świadczeń pomocy społecznej jest pomniejszona o obowiązkową odpłatność klienta, która jest określona w decyzji).

Realizacja projektu partnerskiego pn. „Ekosystemy na rzecz utrzymania zdrowia psychicznego w gminach”.

Celem głównym projektu jest przetestowanie środowiskowego modelu wsparcia w leczeniu osób z zaburzeniami psychicznymi, opartego na koncepcji ekosystemowej, wypracowanego w pierwszym etapie konkursu "Deinstytucjonalizacja usług świadczonych na rzecz osób z zaburzeniami i chorobami psychicznymi".

Projekt realizowany jest w okresie od 01.07.2018 do 31.03.2021.

Gminny Program Wspierania Rodziny w Gminie Czernichów.

Uchwałą Rady Gminy Czernichów nr XXXI/256/2018 z dnia 26 stycznia 2018r. został przyjęty Gminny Program Wspierania Rodziny w Gminie Czernichów na lata 2018 – 2020.

Głównym celem programu jest wspieranie rodzin przeżywających trudności w prawidłowym realizowaniu funkcji rodziny związanych z opieką, wychowaniem i skuteczną ochroną dzieci oraz stworzeniu optymalnych warunków do wychowywania wszystkich dzieci w środowisku rodziny biologicznej.

Cele szczegółowe:

- Diagnozowanie i analiza środowisk rodzinnych.
- Działania wspierające, profilaktyczne i edukacyjne na rzecz rodziny celem wzmocnienia systemu norm i wartości zapewniających prawidłowy przebieg procesu wychowawczego.
- Zabezpieczenie podstawowych potrzeb bytowych dziecka i rodziny poprzez objęcie formami pomocy zgodnie z ustawą o pomocy społecznej.



- Podejmowanie działań mających na celu wsparcie rodzin u których zdiagnozowano problemy w realizacji funkcji opiekuńczo-wychowawczych oraz zapobieganie powstawaniu sytuacji kryzysowych wymagających interwencji.
- Podejmowanie działań mających na celu powrót dzieci z pieczy zastępczej do rodziny biologicznej.

W 2020 roku na terenie Gminy Czernichów asystent rodzinny obejmował wsparciem 6 rodzin przeżywających trudności w wypełnianiu funkcji opiekuńczo wychowawczych o liczbie dzieci 13. Asystent rodziny prowadził pracę z rodzinami w zakresie wzmocnienia prawidłowych postaw rodzicielskich w tym: rozpoznawanie problemów i potrzeb rozwojowych dzieci; nabywanie umiejętności wychowawczych (prawa, obowiązki wynikające z poszczególnych ról); praca i edukacja z dziećmi, ustalanie zasad w procesie wychowawczym; komunikacja w rodzinie w relacjach rodzic-dziecko, dziecko-rodzic, mobilizowanie rodziny do regularnych kontaktów z placówkami służby zdrowia, placówkami edukacyjnymi, urzędami, wzrost zainteresowania w zakresie szkolnego życia dzieci, wspólne odrabianie zadań domowych; nabywanie umiejętności radzenia sobie w sytuacjach trudnych; omawianie obostrzeń związanych z pandemią wirusa COVID - 19. Ponadto asystent rodziny prowadził prace w środowiskach w obszarze umiejętności prowadzenia gospodarstwa domowego w tym: poprawy warunków mieszkaniowych i higienicznych, dbania o czystość i higienę osobistą, gospodarowania budżetem domowym (planowanie wydatków, dbanie o terminowe dokonywanie opłat mieszkaniowych), aktywizacji zawodowej, mobilizowania do nawiązania współpracy z organizacjami działającymi na rzecz trzeźwości.

Do zadań asystenta rodziny zgodnie z wymogami należy również realizacja Ustawy z dnia 4 listopada 2016 roku o wsparciu kobiet w ciąży i rodzin „Za życiem” poprzez poradnictwo dla kobiet i rodzin.

Pomoc żywnościowa POPŻ

Gminny Ośrodek Pomocy Społecznej Czernichów w roku 2020 kontynuował realizację Programu Operacyjnego Pomoc Żywnościowa 2014-2020 współfinansowanego z Europejskiego Funduszu Pomocy Najbardziej Potrzebującym (FEAD) we współpracy z Polskim Komitetem Pomocy Społecznej oddział w Czernichowie, w wyniku czego produkty żywnościowe otrzymało 70 rodzin w łącznej liczbie 168 osób.

Praca z rodziną

W 2020 roku przygotowano dokumentację na konkurs ogłoszony przez Ministra Rodziny Pracy i Polityki Społecznej na podstawie art. 247 ustawy z dnia 9 czerwca 2011 roku o wspieraniu rodziny i systemie pieczy zastępczej (tekst jednolity: Dz. U. z 2020r. poz. 821.) oraz art. 9 ustawy z dnia 4 listopada 2016 roku o wsparciu kobiet w ciąży i rodzin „Za Życiem” (tekst jednolity: Dz. U. z 2019 poz. 473) przy uwzględnieniu zasad określonych w ustawie z dnia 27 sierpnia 2009 roku o finansach publicznych „Program asystent rodziny na rok 2020” dotyczący dofinansowania kosztów wypłaty dodatku do wynagrodzenia dla asystentów rodziny aktywnie działających na rzecz rodziny w okresie pandemii COVID-19, zwanej dalej „Programem”.

Wsparciem asystenta rodziny w 2020 roku objętych zostało 6 rodzin .

Asystent rodziny pracuje z rodzinami których dzieci są umieszczone w pieczy zastępczej jak również przeżywającymi trudności w wypełnianiu funkcji opiekuńczo-wychowawczych na podstawie wniosku pracownika socjalnego lub postanowienia sądowego przydzielony został asystent rodziny.

Liczba osób które skorzystały ze świadczeń realizowanych przez Gminny Ośrodek Pomocy



Spolecznej Czernichów z zakresu:

- pomocy społecznej. Świadczenia przyznane w ramach zadań
 - zleconych i zadań własnych (bez względu na ich rodzaj, formę, liczbę oraz źródło finansowania) - 102
 - zleconych bez względu na ich rodzaj, formę i liczbę – 1
 - własnych bez względu na ich rodzaj formę i liczbę – 101w tym :
 - zasiłek stały: 22 osoby - zadania własne dofinansowane z budżetu państwa,
 - zasiłek okresowy: 29 osoby - zadania własne dofinansowane z budżetu państwa
 - posiłki 22 osoby - zadania własne dofinansowane z budżetu państwa w ramach programu „Posiłek w szkole w z domu”.
 - zasiłki celowe 109 osób – zadania własne w tym zasiłki celowe na żywność zadania własne dofinansowane z budżetu państwa w ramach programu „ Posiłek w szkole i w domu.”

Liczba osób korzystających długotrwale ze świadczeń pomocy społecznej – 59

W związku z realizacją w 2020r. wieloletniego rządowego programu „ Posiłek w szkole i w domu” w zakresie modułu I i II, ustanowionego Uchwałą Nr 140 Rady Ministrów z dnia 15 października 2018r. w sprawie ustanowienia wieloletniego rządowego programu „ Posiłek w szkole i w domu” na lata 2019-2023 (M.P. z 2018r., poz. 1007) Wójt Gminy Czernichów podpisał Aneks Nr 1 do Umowy Nr PSVa.3113.1.4.2020.81 z dnia 5 maja 2020r o udzielenie dotacji celowej z budżetu państwa na dofinansowanie zadania własnego gminy realizowanego w ramach w/w programu w dniu 23.07.2020r.

- świadczeń rodzinnych
 - świadczenia rodzinne bez względu na rodzaj - liczba rodzin 238, liczba świadczeń – 5875.
- świadczenia wychowawcze – liczba rodzin 688, liczba świadczeń – 6 900.
- świadczenia z funduszu alimentacyjnego – liczba rodzin 8, liczba świadczeń – 169.
- świadczenia „Dobry start” -liczba świadczeń – 750.

Główne przyczyny udzielenia świadczenia z pomocy społecznej:

- ubóstwo, niepełnosprawność, bezrobocie, długotrwała lub ciężka choroba, alkoholizm, bezradność w sprawach opiekuńczo-wychowawczych oraz w prowadzeniu gospodarstwa domowego.

Powody przyznania pomocy w roku 2020.

Powód trudnej sytuacji życiowej	Liczba rodzin	Liczba osób w rodzinach
ubóstwo	34	64
sieroctwo	0	0
bezdomność	2	2
potrzeba ochrony macierzyństwa	8	28
w tym: wielodzietność	1	5



bezrobocie	33	84
niepełnosprawność	41	66
długotrwała lub ciężka choroba	17	24
bezradność w sprawach opiekuńczo wychowawczych i prowadzeniu gospodarstwa domowego – ogółem	31	112
w tym: rodziny niepełne	13	42
rodziny wielodzietne	2	10
przemoc w rodzinie	1	5
alkoholizm	11	32
narkomania	1	1
trudności w przystosowaniu do życia po opuszczeniu zakładu karnego	0	0
trudności w integracji osób, które otrzymały status uchodźcy lub ochronę uzupełniającą	0	0
zdarzenie losowe	2	2
sytuacja kryzysowa	0	0
klęska żywiołowa lub ekologiczna	0	0

Liczba miejsc w domach pomocy społecznej oraz ośrodkach wsparcia (np. noclegowniach dla osób bezdomnych czy mieszkaniach chronionych).

- Gmina nie prowadzi domów pomocy i nie dysponuje miejscami. Osoby które muszą zostać umieszczone w domu pomocy społecznej kierowane są do placówek w miastach ościennych. W roku 2020 gmina posiadała 6 osób skierowanych do domu pomocy społecznej, do których pobytu dopłacono: 143 093,41 zł.
Zapotrzebowanie na instytucjonalną formę pomocy posiada tendencje wzrostową.
- ogrzewalni, noclegowni, schroniska dla osób bezdomnych. W roku 2020 gmina skierowała dwie osoby, do których pobytu dopłacono 16 050,00 zł.
Zapotrzebowanie na te formę pomocy posiada tendencję wzrostową.
- liczba osób bezdomnych w stosunku do których Gmina Czernichów jest gminą właściwą do zapewnienia schronienia to – 2 osoby.
- liczba osób zagrożonych ubóstwem to 34 rodziny , w tym 64 osób w rodzinach.



- stopa bezrobocia
 - w powiecie żywieckim wynosi 7,4 punktu procentowego.
 - liczba osób z Gminy Czernichów zarejestrowanych w Urzędzie Pracy to 168 osób, w tym 104 kobiety i 64 mężczyzn
 - liczba osób bezrobotnych w Gminie Czernichów do 25 roku życia wynosi 21, powyżej 50 roku życia wynosi 50, osób długotrwale zarejestrowanych jest 76.

Strategia rozwiązywania problemów społecznych w gminie Czernichów.

Przyjęta uchwałą Nr XXXIV/318/2013 Rady Gminy Czernichów z dnia 23 grudnia 2013r. Strategia Rozwiązywania Problemów Społecznych Gminy Czernichów obowiązywała w latach 2014-2018. Monitoring realizacji strategii był opracowywany corocznie i przekazywany radzie gminy wraz ze sprawozdaniem rocznym z działalności Gminnego Ośrodka Pomocy Społecznej Czernichów oraz oceną zasobów pomocy społecznej. W roku 2018 rozpoczęto pracę nad budową strategii na lata 2019 – 2029. Strategia została opracowana i przekazana radzie gminy. Przyjęta uchwałą Nr VIII/61/2019 Rady Gminy Czernichów z dnia 25 kwietnia 2019r.

Diagnoza w powyższym obszarze wskazuje m.in. na:

- wzrost liczby osób w wieku poprodukcyjnym, co skutkuje potrzebą rozwoju działań ukierunkowanych na pomoc w życiu i funkcjonowaniu osób starszych typu: kluby i domy dziennego pobytu, rozbudowa usług opiekuńczych, skierowanie i opłacanie pobytu w domach pomocy społecznej,
- problem bezdomności i zabezpieczenia schronienia dla osób potrzebujących, wzrost liczby osób z trudną sytuacją mieszkaniową, rodzące zapotrzebowanie na lokale socjalne,
- problem przemocy rodzinnej, alkoholizmu i uzależnień od środków psychoaktywnych rodzących zapotrzebowanie na utrzymanie i rozbudowę sieci wsparcia,
- brak placówek opieki na dziećmi w formie klubu dziecięcego, dziennego opiekuna.

W stosunku do osób niepełnosprawnych realizowane są działania założone w strategii rozwiązywania problemów społecznych na bazie aktów prawnych realizowanych przez Gminny Ośrodek Pomocy Społecznej Czernichów.

Działania Gminnego Zespołu Interdyscyplinarnego w 2020 roku.

W skład Zespołu wchodzi przedstawiciele instytucji działających na rzecz dziecka i rodziny m.in. szkół podstawowych, Policji, Sądu Rejonowego w Żywcu, Służby Zdrowia, Gminnego Ośrodka Pomocy Społecznej, Gminnej Komisji ds. Rozwiązywania Problemów Alkoholowych i działania skupiły się w następujących obszarach:

- praca socjalna , w tym cykliczne wizyty w środowisku,
- kierowanie do udziału w grupach wsparcia dla osób współuzależnionych,
- systematyczne wizyty sprawdzające stan bezpieczeństwa osoby, co do której występuje podejrzenie, że jest dotknięta przemocą przez pracownika socjalnego i dzielnicowego,
- kierowanie do udziału w oddziaływaniach korekcyjno-edukacyjnych dla osób stosujących przemoc,
- wnioskowanie do GKRPA w celu uruchomienia procedury zobowiązania do leczenia odwykowego,
- kierowanie do poradnictwa prawnego, psychologicznego, pedagogicznego, terapeutycznego w Punkcie Informacyjno-Konsultacyjnym działającym przy GOPS Czernichów,



OCHRONA ZDROWIA

Placówki ochrony zdrowia

- 3 niepubliczne zakłady opieki zdrowotnej
- 7 prywatnych praktyk lekarskich (w tym 3 praktyki stomatologiczne)
- 1 apteka

Nazwa placówki	Adres
Niepubliczny Zakład Opieki Zdrowotnej Lekarzy Rodzinnych „TESA”	ul. Ks. Prałata Banasia 9, 34-312 Międzybrodzie Bialskie
Psychiatryczny Zakład Opiekuńczo-Lecznicy	ul. Graniczna 7,34-312 Międzybrodzie Bialskie
Śląskie Centrum Opieki Długoterminowej i Rehabilitacji „Ad Finem”	ul. Strażacka 1,34-311 Czernichów
Indywidualna Praktyka Lekarska Mariola Kuzior-Sura (NFZ)	Pl. św. Ambrożego 3, 34-312 Międzybrodzie Bialskie
Indywidualna Praktyka Lekarska Lekarz medycyny Andrzej Guziński –chirurg	ul. Źródłana 7,34-312 Międzybrodzie Bialskie
Praktyka Lekarska Katarzyna Sierek – kardiolog	ul. Żywiecka 73, 34-312 Międzybrodzie Bialskie
Indywidualna Praktyka Lekarska Gabinet Stomatologiczny Małgorzata Nowicka-Dręda	Ul. Beskidzka 59 Międzybrodzie Żywieckie
Gabinet Stomatologiczny Lek. stom. Grażyna Lepska (NFZ)	ul. Beskidzka 89, 34-312 Międzybrodzie Żywieckie
Gabinet stomatologiczny prywatny Beata Przydacz	ul. Agrestowa 2,34-312 Międzybrodzie Bialskie
Położnicza praktyka indywidualna Urszula Hankus	ul. Żywiecka 43,34-311 Czernichów
Apteka „Aloes”	Pl. św. Ambrożego 9, 34-312 Międzybrodzie Bialskie



DZIAŁALNOŚĆ GMINNEJ KOMISJI ROZWIĄZYWANIA PROBLEMÓW ALKOHOLOWYCH

Ilość zezwoleń na alkohol wydanych w 2020r.

- na sprzedaż detaliczną – 7
- na sprzedaż w gastronomii – 8
- liczba podmiotów gospodarczych posiadających zezwolenia na alkohol: 46, w tym sklepy – 17, gastronomia – 29
- zezwolenia na alkohol cofnięte – 0

Wysokość opłat za korzystanie z zezwolenia na alkohol w roku 2020 wyniosła :185 658,41 złotych

Liczba przetworzonych wniosków za 2020 w Centralnej Ewidencji Działalności Gospodarczej – 318.

Liczba przedsiębiorców zarejestrowanych w CEIDG na – 437- są to przede wszystkim małe zakłady rodzinne. Do wiodących branż należą: usługi ogólnobudowlane, noclegi – obiekty krótkotrwałego zakwaterowania, handel detaliczny, gastronomia. Usługi noclegowe i punkty małej gastronomii prowadzone są w większości sezonowo /od czerwca do września/.

Przeciwdziałanie alkoholizmowi

- ilość osób zgłoszonych do GKRPA w związku z nadużywaniem napojów alkoholowych – 15
- liczba osób skierowanych do Sądu Rejonowego w Żywcu o leczenie odwykowe – 2
- punkt konsultacyjno - informacyjny – liczba porad – 68
- grupa wsparcia dla osób uzależnionych od alkoholu - jednorazowo udział 12-15 osób
- grupa wsparcia dla osób współuzależnionych od alkoholu – jednorazowo udział w grupie 4 – 10 osób

Zadania zrealizowane przez Gminny Program Profilaktyki i Rozwiązywania Problemów Alkoholowych oraz Przeciwdziałania Narkomanii w gminie Czernichów

- grupa wsparcia dla osób uzależnionych od alkoholu
- grupa wsparcia dla osób współuzależnionych od alkoholu

Punkt konsultacyjno- informacyjny działający przy GOPS-ię w Czernichowie:

- konsultacje z pedagogiem
- konsultacje z psychologiem

Poradnictwo specjalistyczne

- Pedagoga/terapeuta
- Psycholog/terapeuta
- Prawnik
- Psycholog



Działania sfinansowane przez Gminny Program Profilaktyki i Rozwiązywania Problemów Alkoholowych oraz Przeciwdziałania Narkomanii w Gminie Czernichów.

- nauka gry na instrumentach dętych OSP M-dzie Bialskie,
- nauka gry na instrumentach dętych OSP Czernichów-Tresna,
- nauka śpiewu - chór Kamerton,
- zajęcia z młodzieżą w modelarni w Międzybrodziu Żywieckim,
- nauka gry i śpiewu na instrumentach muzycznych – Fundacja Braci Golec,
- dofinansowanie zajęć w bibliotece dla dzieci i młodzieży podczas ferii zimowych ,
- zajęcia sportowe dla dzieci i młodzieży na boiskach sportowych Orlik,
- dofinansowanie biegu górskiego Frassatiego,
- dofinansowanie zawodów strzelckich organizowanych z okazji rocznicy Bitwy Warszawskiej i Dnia Wojska Polskiego,
- dofinansowano zakup pomocy dydaktycznych dla szkół,
- zakupiono bony podarunkowe dla laureatów wojewódzkich konkursów przedmiotowych,
- zakupiono książki dla bibliotek gminnych i szkolnych,
- zakupiono nagrody dla uczestników zawodów wędkarskich,
- zakupiono materiały na warsztaty pisania ikon organizowane przez młodzież Parafii Międzybrodzie Bialskie,
- zakupiono nagrody dla uczestników regat o puchar Jeziora Żywieckiego.



INSTYTUCJE KULTURY

1. Gminna Biblioteka Publiczna w Czernichowie

Gminna Biblioteka Publiczna w Czernichowie jest samorządową instytucją kultury wpisaną do Rejestru Instytucji Kultury. Na terenie Gminy Czernichów działają 3 placówki:

- GBP w Czernichowie przy ulicy Turystycznej 8
- Filia w Międzybrodzu Bialskim przy ulicy Ks. Prałata Jana Banasia 9
- Filia w Międzybrodzu Żywieckim przy ulicy Beskidzkiej 59.

Zbiory biblioteczne

L.p.	Biblioteka	Ogółem	Lit. Piękna dla dzieci i młodzieży	Lit. Piękna dla dorosłych	Lit. popularnonaukowa	Ubyło książek w 2020 r.
1.	Gminna Biblioteka Publiczna w Czernichowie	17585	4576	8001	5008	398
2.	Filia Międzybrodzie Bialskie	16357	4496	8590	3271	250
3.	Filia Międzybrodzie Żywieckie	14045	4319	7176	2550	329
	OGÓLEM:	47987	13391	23767	10829	977

Struktura księgozbioru GBP w Czernichowie w rozbiciu na 3 placówki.(stan na 31.12.2020 r.)

Polityka gromadzenia

RODZAJ WPŁYWU	WOLUMINY 2019 R.	WOLUMINY 2020 R.	WARTOŚĆ W ZŁ 2020 R.	WARTOŚĆ W ZŁ 2019 R.
Zakup z dotacji organizatora	673	694	15 000,00	15 030,00
Zakup z MKiDN	302	176	3750,00	6 420,00
Dary	520	249	4291,09	7008,00
Zamiana	-	-	-	-
WPŁYW OGÓLEM:	1495	1119	23 041,09	28 458,00

Rodzaj wpływu książek w 2020 r.



Raport o stanie Gminy Czernichów za 2020 rok

NAZWA PLACÓWKI	ILOŚĆ ZAKUPIONYCH WOL.	WYDATKOWANA KWOTA W ZŁ	STRUKTURA ZBIORÓW		
			LIT. PIĘKNA DLA DZIECI I MŁ.	LIT. PIĘKNA DLA DOROSŁYCH	LIT. POPULARNO NAUKOWA
GBP Czernichów	260	5507,26	69	168	23
Filia w Międzybrodziu Bialskim	224	4895,18	52	160	14
Filia w Międzybrodziu Żywieckim	210	4597,56	51	148	11
OGÓLEM:	694	15030,00	172	476	46

Zakup nowości wydawniczych z dotacji organizatora w 2020 r. w rozbiu na 3 placówki

NAZWA PLACÓWKI	ILOŚĆ ZAKUPIONYCH WOL.	WYDATKOWANA KWOTA W ZŁ	STRUKTURA ZBIORÓW		
			LIT. PIĘKNA DLA DZIECI I MŁ.	LIT. PIĘKNA DLA DOROSŁYCH	LIT. POPULARNO NAUKOWA
GBP Czernichów	71	1461,37	23	45	3
Filia w Międzybrodziu Bialskim	53	1136,28	11	41	1
Filia w Międzybrodziu Żywieckim	52	1152,35	9	42	1
OGÓLEM:	176	3750,00	43	128	5

Zakup nowości wydawniczych i struktura z MKiDN w 2020 r. w rozbiu na 3 placówki

NAZWA PLACÓWKI	ILOŚĆ DARÓW WOL.	KWOTA W ZŁ	STRUKTURA DARÓW		
			LIT. PIĘKNA DLA DZIECI I MŁODZIEŻY	LIT. PIĘKNA DLA DOROSŁYCH	LIT. POPULARNO NAUKOWA
GBP Czernichów	104	2053,62	14	58	32
Filia w Międzybrodziu Bialskim	82	1383,28	13	65	4
Filia w Międzybrodziu Żywieckim	63	854,19	10	42	11
OGÓLEM:	249	4291,09	37	165	47

Książki otrzymane od sponsorów w rozbiu na trzy placówki w 2020r.

Czytelnictwo.

Wiek	Liczba Czytelników			Struktura procentowa		
	2019	2020	Różnica	2019	2020	Różnica
Do lat 5	43	34	-9	3,34%	2,88%	-0,46%
6-12	215	187	-28	16,71%	15,86%	-0,85%
13-15	103	110	+7	8,00%	9,33%	+1,33%
16-19	134	105	-29	10,41%	8,91%	-1,50%
20-24	90	72	-18	6,99%	6,11%	-0,88%
25-44	285	260	-25	22,14%	22,05%	-0,09%
45-60	213	198	-15	16,56%	16,79%	+0,23%
pow. 60	204	213	+9	15,85%	18,07%	+2,22%
OGÓLEM:	1287	1179	-108	100%	100%	X

Struktura czytelników wg wieku w 2020 r.



	Liczba Czytelników			Struktura procentowa		
	2019	2020	Różnica	2019	2020	Różnica
Osoby uczące się (M, S)	514	451	-63	39,94%	38,25%	-1,69%
Osoby pracujące (P, R,U, I)	459	414	-45	35,66%	35,11%	-0,55%
Pozostali (D, NZ)	314	314	0	24,40%	26,64%	+2,24%
OGÓLEM:	1287	1179	-108	100%	100%	x

Struktura czytelników wg zajęcia w 2020 r.

	Liczba odwiedzin w wypożyczalniach	Liczba odwiedzin w czytelnich
OGÓLEM	13464	389

Struktura odwiedzin w wypożyczalniach i czytelnich w 2020r.

NAZWA PLACÓWKI	Wypożyczenia księgozbioru na zewnątrz				Czasopisma
	Ogółem	Lit. dla dzieci i młodzieży	Lit. dla dorosłych	Lit. popularnonaukowa	
GBP CZERNICHÓW	8780 (+3746)	2132 (+694)	5697 (+2618)	951 (+434)	50 (-162)
FILIA MIĘDZYPRODZIE BIAŁSKIE	13571 (+2508)	2806 (+955)	9857 (+1175)	908 (+378)	118 (-16)
FILIA MIĘDZYPRODZIE ŻYWIECKIE	7514 (+758)	1962 (-59)	5057 (+567)	554 (+250)	31 (-179)
OGÓLEM	29865 (+7012)	6841 (+1590)	20611 (+4360)	2413 (+1062)	199 (-357)

Struktura wypożyczeń księgozbioru i czasopism na zewnątrz w 2020r.

- Liczba czytelników na 100 mieszkańców: **19 osób**
- Liczba zakupionych książek na 100 mieszkańców: **14 woluminy**
- Liczba wypożyczeń ogółem na 100 mieszkańców: **473 woluminy**
- Liczba zakupionych czasopism ogółem: **19**

Promocja i działalność informacyjna.

- "Ferie w Bibliotece", w których uczestniczyło 87 dzieci
- Bal karnawałowy - 13 osób,
- Lekcje biblioteczna - 17 osób
- Czytanie w przedszkolu - 24 osoby
- Warsztaty wielkanocne - eko kartka wielkanocna
- Warsztaty bożonarodzeniowe - mikołaj z rolki papieru
- Akcja "gaszyn challenge dla Zuzi" - z udziałem pracowników biblioteki przygotowano teatrzyk pt. "Bocian i żaba", a pieniądze przekazano na chorą dziewczynkę.
- Akcja #zostańwdomu, #czytajksiążki, #niezostawiamczytelnika - udostępnianie linków do darmowych ebooków dla dzieci
- Wydarzenia przeniesione do Internetu (m.in. "Książka godna polecenia", "Z książką w podróż")



- "Informacje na temat koronawirusa
- Promocja spotkań autorskich (m.in. M. Kordel, K. Mirek, J.Nesbo, N.Sońska, A.Przybyłek, K. Bianek)
- Promocja wirtualnych wystaw (m.in. Literatura polska na Zaolziu, Rezydencje królewskie w Polsce),
- Akcje: #gdzie ja czytam, #czytanie jest ważne.

2. Gminny Ośrodek Kultury i Sportu i promocja gminy Czernichów.

Gminny Ośrodek Kultury i Sportu w Czernichowie działa na podstawie Uchwały Rady Gminy Czernichów Nr VIII/61/2015 z dnia 18 września 2015 r. z późn. zm. Podstawowym jego zadaniem jest prowadzenie wielokierunkowej działalności społeczno - kulturalnej dla mieszkańców gminy oraz turystów.

Źródłem finansowania działalności jest:

- dotacja podmiotowa przekazywana przez organizatora na dofinansowanie działalności bieżącej w zakresie realizowanych zadań statutowych, w tym na utrzymanie i remonty obiektów,
- środki uzyskiwane z najmu i dzierżawy składników majątkowych,
- środki uzyskiwane z innych źródeł np. konkursów, sponsorów, imprez, projektów.

Jednostka GOKiS w 2020 roku :

- współorganizowała: uroczysty Orszak Trzech Króli, wieczory kolęd w sołectwach: Czernichów-Tresna, Międzybrodzie Żywieckie, Międzybrodzie Bialskie, Gminny Przegląd Kolęd i Pastoralek dla dzieci i młodzieży "Przeglądacka 2020"
- promowała wydarzenia: Turniej Piłkarski o Puchar Stanisława Kosa.

W marcu prowadzone były szeroko zakrojone przygotowania do imprezy pn. „Stół Wielkanocny” z udziałem wszystkich czterech Kół Gospodyń Wiejskich działających w gminie Czernichów. Ze względu na pojawienie się pandemii – impreza się nie odbyła. Wszystkie pozostałe imprezy zaplanowane w kalendarzu GOKiS do końca sierpnia 2020 roku zostały odwołane, jak również późniejsze do końca roku - m.in. Zawody o Puchar Wójta w strzelaniu również się nie odbyły ze względu na panującą pandemię. W związku z przestojem, Gminny Ośrodek Kultury i Sportu w Czernichowie zanotował spadek planowanych dochodów, między innymi z tytułu wynajmu pomieszczeń na zajęcia językowe czy zajęcia realizowane w ramach Śląskiej Akademii Senior. Sytuacja związana z COVID-19 sprawiła, że na przełomie marca i kwietnia GOKiS przeprowadził akcję szycia maseczek dla mieszkańców gminy. Dzięki zaangażowaniu pań z gminy Czernichów, które bezinteresownie przystąpiły do pracy, udało się uszyć około 2,5 tys. maseczek ochronnych. Część środków finansowych na zakup niezbędnych materiałów przekazała Spółka Leśna ŻAR.

Obostrzenia związane z pandemią uniemożliwiły organizację uroczystości obchodów 3 Maja jak również obchody Odzyskania Niepodległości 11 listopada w ograniczonej formie, tj. mszy św. w intencji Ojczyzny transmitowanej w internecie. Kontynuując działalność w czasie trudnego okresu pandemii Gminny Ośrodek Kultury i Sportu przystąpił wraz z innymi gminami powiatu żywieckiego do konkursu pn. „ŚWIAT W KORONIE: WCZORAJ – DZIŚ – JUTRO”, organizowanego wspólnie przez Powiat Żywiecki, Gminny Ośrodek Kultury w Gilowicach oraz firmę Beskid Media. Jego celem była integracja mieszkańców oraz instytucji kultury powiatu żywieckiego w dobie pandemii, a także zwrócenie uwagi na światową sytuację związaną z epidemią koronawirusa poprzez pobudzenie



aktywności plastycznej, fotograficznej i filmowej dzieci i młodzieży. Do wygrania były cenne nagrody, m.in. smartfony z rocznym abonamentem komórkowym, hulajnogi elektryczne, smartwatche. Ponadto każdy z uczestników konkursu dostawał latawiec. Pomimo bardzo atrakcyjnych nagród ufundowanych przez sponsora oraz wielokrotnego zachęcania w mediach społecznościowych i na stronie internetowej GOKiSu (wraz z wydłużeniem terminu nadsyłania prac), a także przesłania oferty konkursowej do lokalnych szkół, konkurs nie spotkał się z zainteresowaniem młodych mieszkańców gminy Czernichów. Na 170 prac nadesłanych na konkurs, z terenu naszej gminy pochodziła tylko jedna.

W czerwcu GOKiS przystąpił do współpracy przy projekcie Stowarzyszenia Aktywnych Polaków. Projekt współfinansowany częściowo ze środków Ministerstwa Kultury i Dziedzictwa Narodowego zakłada tworzenie cyklu pięciu filmów pn. „POJEDYNEK GATUNKÓW” – TRADYCJA KONTRA NOWOCZESNOŚĆ prezentujących walory kilku gmin Żywiecczyny. Każdy z filmów to dwa dni zdjęciowe w danej gminie. Organizatorzy chcieli uwiecznić nie tylko największe lokalne atrakcje, ale również przeprowadzić i udokumentować filmowo dwa konkursy: kulinarny oraz muzyczny z udziałem Pań z Kół Gospodyń Wiejskich i zaproszonych gości.

W okresie wakacji zostały zorganizowane warsztaty pn. „Malowanie na bawełnie” oraz „Las w słoiku” dla dzieci Naszej gminy. Na początku chętnych na zajęciach było około 50 osób. Ze względu na duże zainteresowanie warsztatami, chętni zostali podzieleni na cztery grupy, by w ten sposób zachować obowiązujące procedury z COVID -19. Dla ułatwienia, dotarcia do Centrum zorganizowaliśmy przejazd dla dzieci, których rodzice nie mogli dowieść na zajęcia. Niestety liczba zgłoszonych przez rodziców dzieci z 50 .ciu, pozostała grupa 15.sto osobowa.

W sierpniu GOKiS wraz z Panem Justynem Kołkiem znanym nam mieszkańcem gminy grzybiarzem ogłosił w mediach społecznościowych oraz tablicach ogłoszeń „I Gminnego Rodzinnego Grzybobrania”, który miał się odbyć w miesiącu wrześniu. Niestety z braku osób - nie odbył się.

Jednym z elementów działalności Gminnego Ośrodka Kultury i Sportu w Czernichowie jest pozyskiwanie środków finansowych. Na rok 2020 zostały złożone trzy wnioski do Ministerstwa Kultury i Dziedzictwa Narodowego oraz Narodowego Centrum Kultury na organizację zaplanowanych imprez. W ramach tych wniosków GOKiS nie otrzymał żadnych środków finansowych.



BEZPIECZEŃSTWO PUBLICZNE

Podstawowymi organami ustawowo odpowiedzialnymi za bezpieczeństwo mieszkańców i zachowanie porządku publicznego, jak również walkę z pożarami, klęskami żywiołowymi i innymi miejscowymi zagrożeniami są Policja i Straż Pożarna. Formacje te wykonują zadania w zakresie, w formach przy stosowaniu środków określonych w: ustawie o policji, ustawie o ochronie przeciwpożarowej, ustawie o Państwowej Straży Pożarnej oraz przepisach wykonawczych do tych ustaw. Główną instytucją dbającą o bezpieczeństwo naszej Gminy jest posterunek Policji w Gilowicach.

Policja

Główny kierunek pracy Policji na terenie Gminy Czernichów:

- zwalczanie przestępczości pospolitej i zintensyfikowanie działań, w celu jej ograniczenia.
- dążenie do spadkowej ilości zdarzeń drogowych, w tym wypadków,
- ujawnianie nietrzeźwych kierujących
- czuwanie nad bezpieczeństwem osób wypoczywających nad Jeziorem Międzybrodzkim i Żywieckim

Dane Komisariatu Policji w Gilowicach

- Liczba zdarzeń drogowych - 65
- Liczba kolizji - 62
- Liczba wypadków - 3
- Liczba rannych - 3
- Liczba zatrzymanych nietrzeźwych kierowców - 7

Ochotnicza Straż Pożarna

Na terenie Gminy Czernichów działają 3 jednostki Ochotniczych Straży Pożarnych, z czego 2 jednostki są włączone do Krajowego Systemu Ratowniczo – Gaśniczego. W ich dyspozycji znajduje się: 10 samochodów pożarniczych, 3 łodzie motorowe oraz specjalistyczny sprzęt ratowniczo-gaśniczy.

- OSP Czernichów-Tresna
- OSP Międzybrodzie Bialskie,
- OSP Międzybrodzie Żywieckie

Główne zadania realizowanych przez jednostki Ochotniczych Straży Pożarnych, w tym w ramach KSRG należy:

- gaszenie pożarów,
- ratownictwo techniczne, w szczególności na drogach,
- ewakuacja poszkodowanych lub zagrożonych ludzi i zwierząt oraz zagrożonego mienia;
- oznakowanie i zabezpieczenie miejsc prowadzenia działań ratowniczych,
- prowadzenie działań ratowniczych na obszarach wodnych, w tym podczas powodzi;
- usuwanie skutków zdarzeń w szczególności po przejściu anomalii pogodowych.

W roku 2020 jednostki z terenu Gminy Czernichów uczestniczyły w następujących zdarzeniach:

- pożary:
 - OSP Czernichów-Tresna - 7
 - OSP Międzybrodzie Bialskie - 13
 - OSP Międzybrodzie Żywieckie - 9



- miejscowe zagrożenia:
 - OSP Czernichów-Tresna - 27
 - OSP Międzybrodzie Bialskie - 71
 - OSP Międzybrodzie Żywieckie - 47
- fałszywe alarmy:
 - OSP Czernichów-Tresna - 0
 - OSP Międzybrodzie Bialskie - 4
 - OSP Międzybrodzie Żywieckie - 1

Działania Gminy:

- aktywna współpraca z Ochotniczymi Strażami Pożarnymi,
- finansowanie ich bieżącego utrzymania, niezbędne w zapewnieniu gotowości bojowej,
- ponoszenie kosztów zakupu sprzętu, umundurowania, badań lekarskich, ubezpieczenia samochodów i sprzętu, paliwa, remontów i inwestycji w remizach strażackich dotyczących części bojowej.

Wydatki w 2020 roku poniesione na działalność OSP były następujące:

Zadanie	Kwota
Naprawy i remonty (m.in. samochodów Lublin i Mercedes)	5 168,31
Usługi pozostałe, w tym m.in. badania techniczne okresowe, przeglądy, legalizacje, itp.	27 181,09
Zakup materiałów i wyposażenia (w tym.m.in. opony do Star Mana)	28 582,64
Paliwo	16 768,14
Energia (prąd, gaz)	20 041,58
Wynagrodzenia – umowy zlecenia	21 900,00
Usługi telekomunikacyjne	876,32
Polisy ubezpieczeniowe	18 098,00

Suma wydatków w 2020 r. – 138 616,08 zł

Plan na 2020 rok – 145 520,00 zł

Wykonanie na dzień 31.12.2020 r. -138 616,08 zł.



OCHRONA ŚRODOWISKA

Program ochrony środowiska

Gmina Czernichów przyjęła Uchwałę Nr III/21/2018 w sprawie przyjęcia „Programu Ochrony Środowiska dla Gminy Czernichów na lata 2018-2021 z perspektywą do 2025r.” Podstawą prawną dokumentu jest ustawa Prawo ochrony środowiska (tj. Dz. U. z 2018 r. poz. 799z późn. zm.) po wejściu której nastąpiła zmiana sposobu realizacji krajowej polityki ochrony środowiska. Obecnie jest ona prowadzona na podstawie strategii rozwoju, programów i dokumentów programowych oraz za pomocą wojewódzkich, powiatowych i gminnych programów ochrony środowiska. Według ustawy Prawo Ochrony środowiska (tj. Dz. U. z 2018 r. poz. 799z późn. zm.) „[...] w celu realizacji polityki ochrony środowiska organ wykonawczy sporządza program ochrony środowiska, uwzględniając cele zawarte w strategiach, programach i dokumentach programowych”. Podstawowym celem sporządzenia i uchwalenia Programu Ochrony Środowiska jest realizacja przez jednostki samorządu terytorialnego polityki ochrony środowiska zbieżnej z założeniami najważniejszych dokumentów strategicznych i programowych. Niniejszy Program jest czwartym z kolei dokumentem tego rodzaju i obejmuje zadania, które są realizowane w latach 2018-2021 oraz będą realizowane w perspektywie do 2025 roku.

Program przeciwdziałania bezdomności zwierząt.

Gmina Czernichów przyjęła Uchwałę Nr XVII/139/2020 z dnia 30 marca 2020 roku Program opieki nad zwierzętami bezdomnymi oraz zapobiegania bezdomności zwierząt na terenie Gminy Czernichów w 2020 roku.

Celem Programu jest zapobieganie bezdomności zwierząt na terenie Gminy Czernichów, zapewnienie właściwej opieki bezdomnym zwierzętom domowym i gospodarskim oraz wolno żyjącym kotom, przebywającym w granicach administracyjnych Gminy Czernichów.

Zadania priorytetowe Programu:

- zapewnienie opieki bezdomnym zwierzętom z terenu gminy Czernichów;
- zapewnienie schronienia zwierzętom bezdomnym poprzez umieszczanie zwierząt domowych w schronisku dla zwierząt z siedzibą w Żywcu, ul. Kabaty 2, 34-300 Żywiec, z którym współpracuje gmina, zwanym dalej „schroniskiem”, a zwierząt gospodarskich – w gospodarstwie rolnym położonym w Międzybrodziu Białym 34-312, ul. Brzozowa 2;
- odławianie z terenu Gminy Czernichów bezdomnych zwierząt;
- zapewnienie opieki nad wolno żyjącymi kotami, w tym ich dokarmianie;
- aktywne poszukiwanie osób chętnych do adoptowania zwierząt bezdomnych;
- zapewnienie opieki weterynaryjnej zwierzętom bezdomnym na wypadek następstw zdarzeń drogowych;
- usypianie ślepych miotów;
- ograniczanie populacji bezdomnych zwierząt poprzez sterylizację i kastrację zwierząt domowych;
- poprawa bezpieczeństwa i porządku publicznego;
- edukacja społeczeństwa w zakresie obowiązków spoczywających na właścicielach domowych psów i kotów;
- promowanie prawidłowych postaw i zachowań człowieka w stosunku do zwierząt.



Realizacja Programu odbywała się zgodnie z przepisami ustawy z dnia 21 sierpnia 1997 o ochronie zwierząt (t.j. Dz. U. z 2019 r. poz. 122 z późn. zm.), w szczególności z zachowaniem zasad humanitaryzmu.

Koszty poniesione na realizację zadania:

- schronisko „FUTRZANY LOS” - 10.907,16 zł
- lekarz weterynarii - 4.632,00 zł
- odbiór i utylizacja padłych zwierząt - 20.034,00 zł

Program usuwania azbestu

Gmina Czernichów przyjęła Uchwałę Nr XVI/133/2020 w sprawie "Programu usuwania wyrobów zawierających azbest z terenu Gminy Czernichów".

Program zawiera podstawowe informacje dotyczące właściwości azbestu, oddziaływania na ludzi i środowisko.

Przy opracowaniu programu jako dane wyjściowe przyjęto zaktualizowany stan w zakresie szacowanej ilości wyrobów zawierających azbest na terenie gminy Czernichów.

Dane wyjściowe do niniejszego opracowania oparto na aktualizacji danych pochodzących z corocznie aktualizowanej Bazy Azbestowej oraz danych pochodzących od osób prawnych działających na obszarze gminy.

Na tej podstawie opracowano harmonogram zaplanowanych działań, szacując ich koszty.

W ramach programu podjęto jednocześnie próbę oszacowania całkowitych kosztów usunięcia wyrobów zawierających azbest wraz z kosztami nowych pokryć dachowych z podziałem na budynki prywatne i należące do osób prawnych oraz mieszkalne i gospodarcze.

Planuje się, iż realizacja programu przyniesie korzyści społeczne, ekonomiczne i ekologiczne polegające na minimalizacji emisji włókien azbestu, podniesieniu jakości życia mieszkańców, jak również poprawie wyglądu zewnętrznego obiektów budowlanych i ich stanu technicznego, a co za tym idzie poprawy atrakcyjności gminy Czernichów.

W 2020 roku usunięto i zutylizowano 53,01 Mg na kwotę **15.742,49 zł**.

Gmina Czernichów dofinansuje wywóz i utylizację w wysokości 50% kosztów.

Plan gospodarki niskoemisyjnej

Gmina Czernichów przyjęła Uchwałę Nr XVII/131/2016 w sprawie Planu Gospodarki Niskoemisyjnej dla Gminy Czernichów .

Plan Gospodarki Niskoemisyjnej to dokument, który ma na celu określenie obszary problemowe związane z zużyciem energii i emisji dwutlenku węgla na terenie Gminy Czernichów, a także wskazanie działań i sposobu prowadzenia polityki lokalnej służącej ograniczeniu emisji CO₂. PGN dla Gminy Czernichów jest zgodny z ustawodawstwem unijnym oraz krajowym. Spełnia także cele określone w pakiecie klimatyczno-energetycznym oraz cele w zakresie jakości powietrza, wynikające z Dyrektywy CAFE1. Realizowane jest to m.in. poprzez: wzrost efektywności energetycznej oraz wzrost wykorzystania energii z odnawialnych źródeł energii (zwanych dalej OZE), co w konsekwencji powoduje ograniczenie emisji gazów cieplarnianych. Plan jest także spójny z dokumentami lokalnymi, takimi jak: Studium uwarunkowań i kierunków zagospodarowania przestrzennego oraz Miejscowy plan zagospodarowania przestrzennego dla Gminy Czernichów.

Działania ujęte w planie oraz ich kierunki zachowują zgodność z Programem Ochrony Powietrza dla Województwa Śląskiego. Rozwinięciem tego celu są zaproponowane w ww. dokumencie działania niezbędne do przywrócenia standardów jakości powietrza. Kompleksowa ocena i wskazanie koniecznych do podjęcia zadań wraz z harmonogramem zostało opracowanie w Programie ochrony powietrza dla



województwa śląskiego, w którym wskazane zostały również poziomy wartości stężeń dopuszczalnych. Opracowany Program ochrony powietrza określa działania dla całej strefy śląskiej, wraz z analizą przestrzenną wpływu emisji napływowej, a działania wpisane w Planie są spójne z zapisami Programu. Planowane działania z zakresu poprawy efektywności energetycznej.

Na podstawie założeń Programu dotyczących niskiej emisji z palenisk indywidualnych podpisano z Wojewódzkim Funduszem Ochrony Środowiska i Gospodarki Wodnej w Katowicach porozumienie, które ustala zasady wspólnej realizacji Programu „CZYSTE POWIETRZE” na terenie Gminy Czernichów.

W ramach prowadzenia punktu konsultacyjnego w Urzędzie Gminy w 2020 roku dla mieszkańców gminy Czernichów wypełniono i przesłano do WFOŚiGW w Katowicach 40 wniosków na wymianę kotłów i termomodernizację budynków.

Odbiór ścieków

Odprowadzanie ścieków z sołectw Gminy Czernichów realizowane jest za pośrednictwem sieci kanalizacji sanitarnej będącej w administracji Zakładu Usługowo-Produkcyjnego Gospodarki Wodno-Ściekowej „ISEPNICA” w Międzybrodziu Bialskim. Właścicielem sieci jest Gmina Czernichów.

Na terenie gminy znajduje się 12 pompowni ścieków:

- Mała Tresna – 3 przepompownie – łączna wydajność – 65 m³/d,
- Czernichów – 2 przepompownie – łączna wydajność – 340 m³/d,
- Międzybrodzie Żywieckie (oczyszczalnia ścieków w Międzybrodziu Bialskim ul. Energetyków 2) – 2 przepompownie – łączna wydajność 200 m³/d,
- Międzybrodzie Bialskie ul. Ekologiczna – 5 przepompowni – łączna wydajność – 950m³/d. oraz 4 oczyszczalnie ścieków zlokalizowane w czterech wsiach:
 - w Międzybrodziu Bialskim - oczyszczalnia mechaniczno-biologiczna z tlenową przeróbką nadmiernego osadu o przepustowości 600 m³/d. Odbiornikiem ścieków oczyszczonych jest Jezioro Międzybrodzkie. Użytkownikiem oczyszczalni jest Zakład Usługowo- Produkcyjny Gospodarki Wodno-Ściekowej „Isepnica” w Międzybrodziu Żywieckim,
 - w Międzybrodziu Żywieckim - oczyszczalnia mechaniczno – biologiczna oparta na technologii oczyszczania ścieków w reaktorach SBR z wykorzystaniem metody osadu czynnego z biologicznym usuwaniem związków biogenych przy chemicznym wsparciu procesu usuwania fosforu flokulantem PIX o wydajności 350 m³/d. Odbiornikiem ścieków oczyszczonych jest Jezioro Międzybrodzkie. Użytkownikiem oczyszczalni jest Zakład Usługowo - Produkcyjny Gospodarki Wodno-Ściekowej „Isepnica” w Międzybrodziu Żywieckim,
 - w Czernichowie - oczyszczalnia mechaniczno-biologiczna podziemna typu „COV 3 x 80-TURBO SH” o przepustowości 240 m³/d, której technologia oparta na metodzie osadu czynnego z usuwaniem związków biogenych przy chemicznym wsparciu procesu usuwania fosforu flokulantem PIX. Obecnie do oczyszczalni dopływa od 68 m³/d do 80 m³/d ścieków. Odbiornikiem ścieków oczyszczonych jest Jezioro Międzybrodzkie. Użytkownikiem oczyszczalni jest Zakład Usługowo - Produkcyjny Gospodarki Wodno-Ściekowej „Isepnica” w Międzybrodziu Żywieckim,
 - w Tresnej Małej - oczyszczalnia mechaniczno - biologiczna o przepustowości 60 m³/d, której technologia oparta na metodzie osadu czynnego z usuwaniem związków biogenych przy chemicznym wsparciu procesu usuwania fosforu flokulantem PIX. Obecnie do oczyszczalni dopływa ok. 30 m³/d ścieków. Odbiornikiem ścieków oczyszczonych jest Jezioro Żywieckie. Użytkownikiem oczyszczalni jest Zakład Usługowo-Produkcyjny Gospodarki Wodno - Ściekowej „Isepnica” w Międzybrodziu Żywieckim.



Poza wymienionymi oczyszczalniami ścieków, na terenie Gminy funkcjonują również oczyszczalnie ścieków dla ośrodków wczasowych. Są to przeważnie oczyszczalnie kontenerowe typu: KOS, ELIOT, TMB oraz biologiczne. Wydajność pracy tych oczyszczalni jest różna, często zła, spowodowana sezonową działalnością ośrodków wczasowych. Pozostałe ścieki komunalne gromadzone są w zbiornikach bezodpływowych i okresowo wywożone wozami asenizacyjnymi do w/w oczyszczalni. Istnieją tereny, na których częstym sposobem pozbywania się ścieków są nieszczelne zbiorniki bezodpływowe przyczyniające się dopływu części ścieków surowych do gruntu, potoków i cieków powierzchniowych. Gmina Czernichów wchodzi w skład Aglomeracji "Międzybrodzie Bialskie" (PLSL504).

Badania gleb

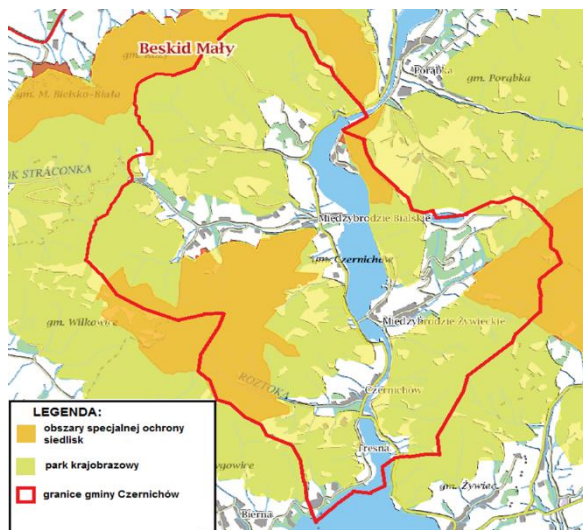
Na podstawie wykonanych przez Instytut Uprawy Nawożenia i Gleboznawstwa badań w latach 2010-2012 i 2015-2018 można przypuszczać, iż zawartości metali ciężkich i pierwiastków śladowych oraz w szczególności węglowodorów aromatycznych na terenie wiejskich gmin powiatu żywieckiego (w tym na terenie gminy Czernichów) są niższe niż na terenie Żywca i gleby kwalifikują się do wszelkich upraw.

Przyroda prawnie chroniona

Powierzchnia obszarów prawnie chronionej przyrody na terenie Gminy Czernichów wynosiła 4045 ha i stanowiła około 71,90% powierzchni.

Formami ochronnymi przyrody na terenie gminy są:

- park krajobrazowy (1)
- obszar Natura 2000 (1)
- 12 pomników przyrody,



Obszary chronione na terenie gminy Czernichów, źródło: <http://geoserwis.gdos.gov.pl/mapy>

Na terenie Gminy Czernichów brak jest zlokalizowanych pomników przyrody ożywionej i nieożywionej.

Lasy

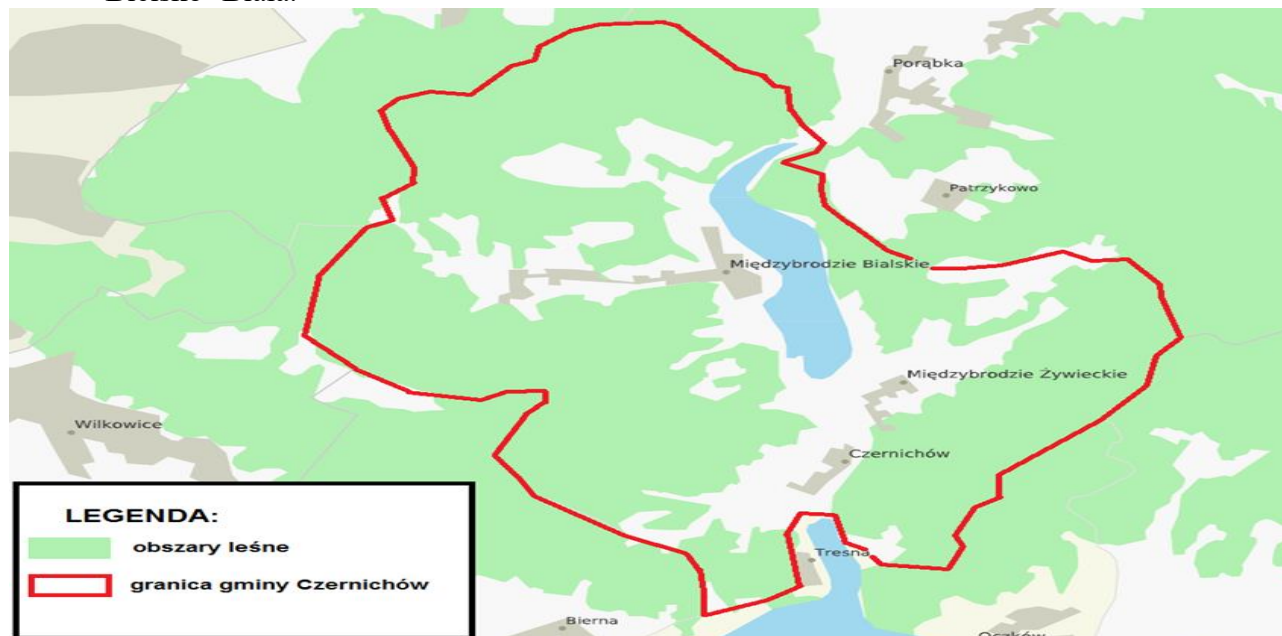
Ogólna powierzchnia gruntów leśnych na terenie Gminy Czernichów według stanu na dzień 31.12.2017 r. wynosi 3547,37 ha (62% - wskaźnik lesistości)



- Lasy Państwowe zajmują około 2002,37 ha,
- Lasy prywatne – 1543,00 ha.

Całość Lasów Państwowych pozostaje w administracji Nadleśnictw:

- Jeleśnia,
- Andrychów
- Bielsko- Biała.



Lokalizacja obszarów leśnych na terenie gminy Czernichów Źródła: Mapa Lasów – Polskie Lasy Państwowe

Lasy zlokalizowane na terenie gminy należą do wszystkich możliwych kategorii lasów ochronnych-wodochronnych, glebochronnych, pozostających w II strefie uszkodzeń od emisji przemysłowych.

Łowiectwo

Na terenie Gminy Czernichów działa 5 kół łowieckich:

- Porąbka,
- Beskid,
- Sokół,
- Żbik,
- Puszczyk,

Zarządzaniem obwodami łowieckimi na terenie gminy zajmuje się Polski Związek Łowiecki Zarząd Okręgowy w Katowicach.



WSPÓŁPRACA Z ORGANIZACJAMI POZARZĄDOWYMI

Organizacje pozarządowe są przejawem społeczeństwa obywatelskiego, jedną z form aktywności społecznej. W 2020 roku w Gminie Czernichów funkcjonowało 17 organizacji pozarządowych:

1. Ludowy Klub Sportowy MAGÓRKA Czernichów – Tresna, zakres działania - działalność sportowa
2. Ludowy Klub Sportowy ŻAR Międzybrodzie Bialskie - zakres działania - działalność sportowa
3. Polskie Towarzystwo Gimnastyczne SOKÓŁ w Gminie Czernichów, zakres działania – działalność patriotyczno - sportowa, turystyczna, kulturalna oraz promocja zdrowego stylu życia,
4. Towarzystwo Miłośników Międzybrodzia - zakres działania – krzewienie elementów kulturowych wzmacniających jej tożsamość,
5. Ochotnicza Straż Pożarna Międzybrodzie Bialskie, zakres działania – prowadzenie działalności mającej na celu zapobieganie pożarom i wykonywanie zadań wynikających z przepisów o ochronie przeciwpożarowej
6. Ochotnicza Straż Pożarna Czernichów-Tresna, zakres działania – prowadzenie działalności mającej na celu zapobieganie pożarom i wykonywanie zadań wynikających z przepisów o ochronie przeciwpożarowej
7. Ochotnicza Straż Pożarna Międzybrodzie Żywieckie, zakres działania – prowadzenie działalności mającej na celu zapobieganie pożarom i wykonywanie zadań wynikających z przepisów o ochronie przeciwpożarowej
8. Stowarzyszenie do Współpracy Międzynarodowej SOŁA, zakres działania - współpraca międzynarodowa
9. Eko-Europejskie Stowarzyszenie Miłośników Regionu Podbeskidzia „Kultura Krajobrazu” w Czernichowie, zakres działania –działalność ukierunkowana jest na popularyzowanie szeroko pojętej kultury krajobrazu i zagadnień dot. ochrony środowiska naturalnego oraz działania wspomagające ochronę dziedzictwa kulturowego regionu, jego historii i tradycji.
10. Regionalne Stowarzyszenie Kulturalne ROZTOKA,
11. Gminne Stowarzyszenie Emerytów i Rencistów, zakres działania – organizowanie czasu wolnego poprzez spotkania, wyjazdy, imprezy okolicznościowe
12. Stowarzyszenie na rzecz Rozwoju Gminy Czernichów,
13. Chrześcijańskie Stowarzyszenie Pomocy „Centrum Rodzinie,
14. Stowarzyszenie „AEROKLUB ŻAR”,
15. Górską Szkoła Szybowcowa Aeroklubu Polskiego „ŻAR” im. Adama Dziurzyńskiego,
16. Stowarzyszenie „MAŁA SZWAJCARIA”,
17. Fundacja PZOL na Rzecz Wsparcia Chorych Psychiczenie

Finansowanie zadań publicznych realizowanych przez organizacje pozarządowe oraz podmioty, o których mowa w art. 3 ust.3 ustawy z dnia 24 kwietnia 2003r. o działalności pożytku publicznego i o wolontariacie:

Wójt Gminy Czernichów ogłosił w 2020 r. jeden konkurs ofert na realizację zadań publicznych:

- upowszechnianie kultury, wspieranie działań i inicjatyw kulturalnych promujących gminę – 29 000,00 zł
- kultury fizycznej i sportu – 23 000,00 zł



ZESTAWIENIE ŚRODKÓW FINANSOWYCH DLA ORGANIZACJI POZARZĄDOWYCH W RAMACH OTWARTEGO KONKURSU OFERT W 2020r.

Zadanie nr 1: Upowszechnianie kultury, wspieranie działań i inicjatyw kulturalnych promujących gminę przeznaczono kwotę: **29 000,00 zł**

Lp.	NAZWA ORGANIZACJI	NAZWA ZADANIA	KWOTA DOFINANSOWANIA (w zł)
1.	OCHOTNICZA STRAŻ POŻARNA Międzybrodzie Bialskie	„Prowadzenie Orkiestry dętej OSP Międzybrodzie Bialskie organizacja zajęć kulturalnych dla dzieci i młodzieży oraz mieszkańców gminy.”	10 000,00
2.	OCHOTNICZA STRAŻ POŻARNA Czernichów – Tresna	„Prowadzenie Orkiestry dętej OSP Czernichów - Tresna organizacja zajęć kulturalnych dla dzieci i młodzieży oraz mieszkańców gminy.”	10 000,00
3.	Regionalne Stowarzyszenie Kulturalne ROZTOKA	„Przeгляд śpiewaków, gawędziarzy i instrumentalistów ludowych „PRZEGLĄDACKA 2020”	2986,28
4.	Żywiecka Fundacja Rozwoju	„Działaj Lokalnie XI”	3 500,00
		SUMA:	26 486,28



Zadanie nr 2: Z zakresu upowszechniania kultury fizycznej i sportu przeznaczono kwotę:
23 000,00 zł.

Lp.	NAZWA ORGANIZACJI	NAZWA ZADANIA	KWOTA DOFINANSOWANIA (w zł)
1.	LKS ŻAR Międzybrodzie Bialskie	„Prowadzenie zajęć sportowych z zakresu piłki nożnej dla dzieci, młodzieży i dorosłych oraz organizowanie imprez sportowych i rekreacyjnych na terenie sołectwa Międzybrodzie Bialskie.”	8 500,00
2.	LKS MAGÓRKA Czernichów - Tresna	„Prowadzenie zajęć sportowych z zakresu piłki nożnej dla dzieci, młodzieży i dorosłych oraz organizowanie imprez sportowych i rekreacyjnych na terenie sołectw Czernichów-Tresna.”	10 000,00
3.	Beskidzkie Wodne Pogotowie Ratunkowe	„Organizacja bezpieczeństwa na jeziorze międzybrodzkim.”	1 850,00
4.	Beskidzkie Wodne Pogotowie Ratunkowe	„Organizacja bezpieczeństwa na jeziorze żywieckim.”	1 850,00
5.	UKS WIKING	„Szkolenie w zakresie żeglarstwa regatowego”	800,00
		SUMA:	23 000,00

Na realizację zadań upowszechniania kultury, wspierania działań i inicjatyw kulturalnych promujących gminę i kultury fizycznej, wykorzystano kwotę: **49 486,28 zł**, podpisano 9 umów.

W trakcie obowiązywania programu współpracy Gminy Czernichów z organizacjami pozarządowymi na rok 2020 nie wpłynęły żadne uwagi dotyczące jego realizacji.



W dniu 11 września 2020 r. został przekazany do konsultacji projekt „Programu współpracy Gminy Czernichów z organizacjami pożytku publicznego na 2021 r.” Ogłoszenie o konsultacji wraz z projektem programu współpracy i formularzem zostały zamieszczone w BIP Urzędu Gminy Czernichów, na stronie internetowej i w gablocie Urzędu Gminy Czernichów.

W procesie konsultacji społecznych zrealizowanych zgodnie z art. 5 ust. 2 pkt. 3 ustawy o działalności pożytku publicznego i o wolontariacie, mieszkańcy gminy nie wnieśli uwag, projekt rocznego programu współpracy na 2021 r. został uchwalony Uchwałą Nr XXIII/195/2020 Rady Gminy Czernichów z dnia 29 października 2020 r.

Gminy partnerskie

Porozumienia o wzajemnym partnerstwie pomiędzy gminami podpisane zostały:

- 5 maja 2001r. przez Burmistrza Neunkirchen – Seelscheid Helmuta Menga i Wójta Gminy Czernichów Adama Kosa.
- 7 lipca 2007 r. przez Burmistrza Opponitz Erwina Forstera i Wójta Gminy Czernichów Adama Kosa
- 4 lipca 2009 r. przez Burmistrza Bicester Jamesa Portera i Wójta Gminy Czernichów Adama Kosa
- 7 lipca 2011 r. przez Burmistrza Csór Krisztana Csete i Wójta Gminy Czernichów Adama Kosa.

Współpraca partnerska ma na celu wymianę wspólnych doświadczeń, tradycji i kultury pomiędzy rodzinami, młodzieżą, organizacjami i stowarzyszeniami.

W roku 2020 nie odbyły się wizyty w gminach partnerskich ze względu na epidemię COVID-19.

Inne formy współdziałania Gminy Czernichów.

Gmina Czernichów jest członkiem takich organizacji i stowarzyszeń jak:

- Śląskiego Związku Gmin i Powiatów
- Kłastrę Energii „Żywiecka Energia Przyszłości” - Związku międzygminnego ds. Ekologii w Żywcu
- Stowarzyszenia Lokalna Grupa działania „Żywiecki Raj”.
- Stowarzyszenia Gmin i Powiatów Subregionu Południowego Województwa Śląskiego
AGLOMERACJA BESKIDZKA
- Stowarzyszenie „Region Beskidy”