



Raport o stanie Gminy Czernichów za 2018 rok



WSTĘP

W art. 28aa ust. 3 ustawy z dnia 8 marca 1990 o samorządzie gminnym (tj. Dz. U. 2018r. poz. 994 z późn. zm.) ustawodawca wprowadził do prawa samorządowego opracowanie „Raportu o stanie gminy”.

Raport obejmuje podsumowanie działalności Wójta w roku poprzednim. Celem przygotowania niniejszego Raportu było ukazanie sytuacji gospodarczej, finansowej i społecznej Gminy Czernichów. Zgromadzone zostały dane odzwierciedlające wszystkie aspekty funkcjonowania Gminy w 2018 roku. Analiza zgromadzonych danych pozwoli na zidentyfikowanie zarówno słabych, jak i mocnych stron Gminy.



CHARAKTERYSTYKA GMINY CZERNICHÓW

1. Położenie i powierzchnia gminy, ludność.

Gmina Czernichów – gmina wiejska w województwie śląskim, w powiecie żywieckim.



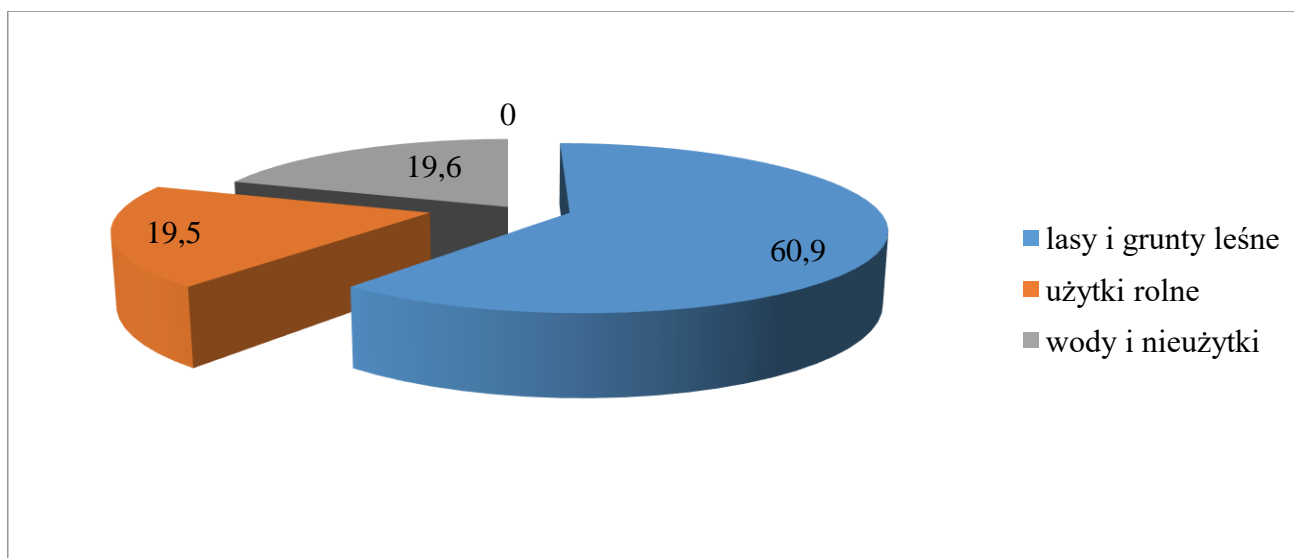
Położenie Gminy Czernichów w województwie śląskim i powiecie żywieckim

Obszar Gminy Czernichów - **5626 ha**,

Lasy i grunty leśne - **3426 ha** co stanowi **60,9%** całego obszaru

Użytki rolne - **1098 ha** , co stanowi **19,5%** całego obszaru

Tereny zabudowane, pod wodami oraz nieużytki - **1102 ha**, co stanowi **19,6%** całego obszaru gminy.



Powierzchnia Gminy Czernichów w ujęciu graficznym



2. Grunty

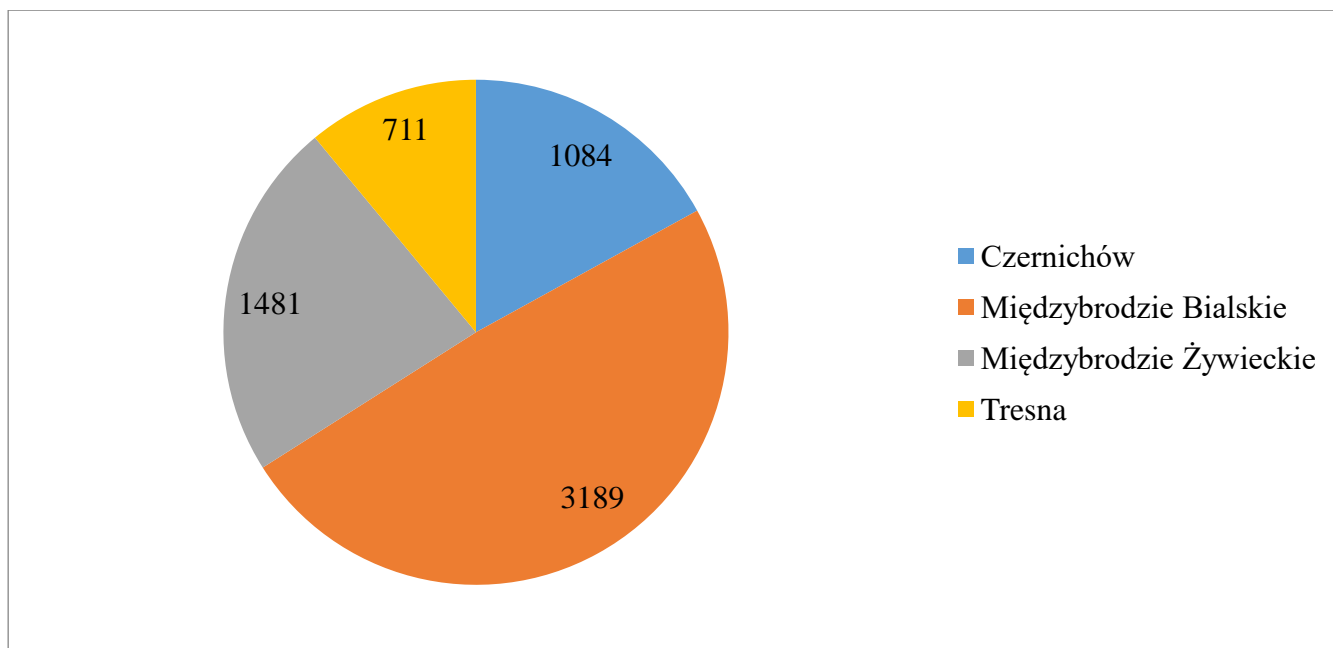
- Użytki rolne , w tym grunty orne, sady, łąki, pastwiska 1.469,18 ha
- Lasy i grunty leśne 3.726,93 ha
- Grunty zadrzewione i zakrzewione, rowy 0,39 ha
- Pozostałe grunty niesklasyfikowane /tereny mieszkaniowe/ - 748.110,64 m²

3. Sołectwa

W skład gminy wchodzi cztery sołectwa:

- **Czernichów** – powierzchnia sołectwa wynosi 788 ha, liczba mieszkańców 1084 / 539 kobiet, 545 mężczyzn/
- **Tresna** - powierzchnia sołectwa wynosi – 740ha, liczba mieszkańców 711 /377 kobiet, 334 mężczyzn/
- **Międzybrodzie Białskie** - powierzchnia sołectwa wynosi 3095ha, liczba mieszkańców 3189 /1679 kobiet, 1510 mężczyzn/
- **Międzybrodzie Żywieckie** - powierzchnia sołectwa wynosi 1003ha, liczba mieszkańców 1481 / 759 kobiet, 722 mężczyzn/





Liczba mieszkańców wg sołectw

4. Ludność Gminy Czernichów.

Gminę Czernichów zamieszkuje 6465 mieszkańców, w tym zameldowanych na dzień 31 grudnia 2018r.:

- pobyt stały 6465 osób,
- pobyt czasowy 320 osób

w roku 2018 zameldowała się następująca ilość osób:

- pobyt stały 170 osób,
- pobyt czasowy 186 osób,
- zameldowanych obcokrajowców na pobyt stały 1 osoba,
- zameldowanych obcokrajowców na pobyt czasowy 47osób.

Ludność w wieku :

- przedprodukcyjnym wynosi 1149, w tym 557 kobiet, 592 mężczyzn,
- produkcyjnym wynosi 2077 osób, w tym mężczyźni w wieku od 18-64 lat
- produkcyjnym wynosi 1918, w tym kobiety w wieku od 18-59 lat,
- poprodukcyjnym wynosi 442 osoby, w tym mężczyźni w wieku od 60-101 lat,
- poprodukcyjnym wynosi 877 osób, w tym kobiety w wieku od 65-101 lat

Urodzenia mieszkańców w gminie Czernichów:

Sołectwo	Chłopcy	Dziewczynki	Razem
Czernichów	9	3	12
Tresna	1	4	5
Międzybrodzie Żywieckie	7	7	14



Międzybrodzie Bialskie	13	16	29
Razem:	30	30	60

Ilość zawartych przez mieszkańców małżeństw: 65, w tym 27 w gminie Czernichów

Rozwodów: 18

Owdowienia: 43

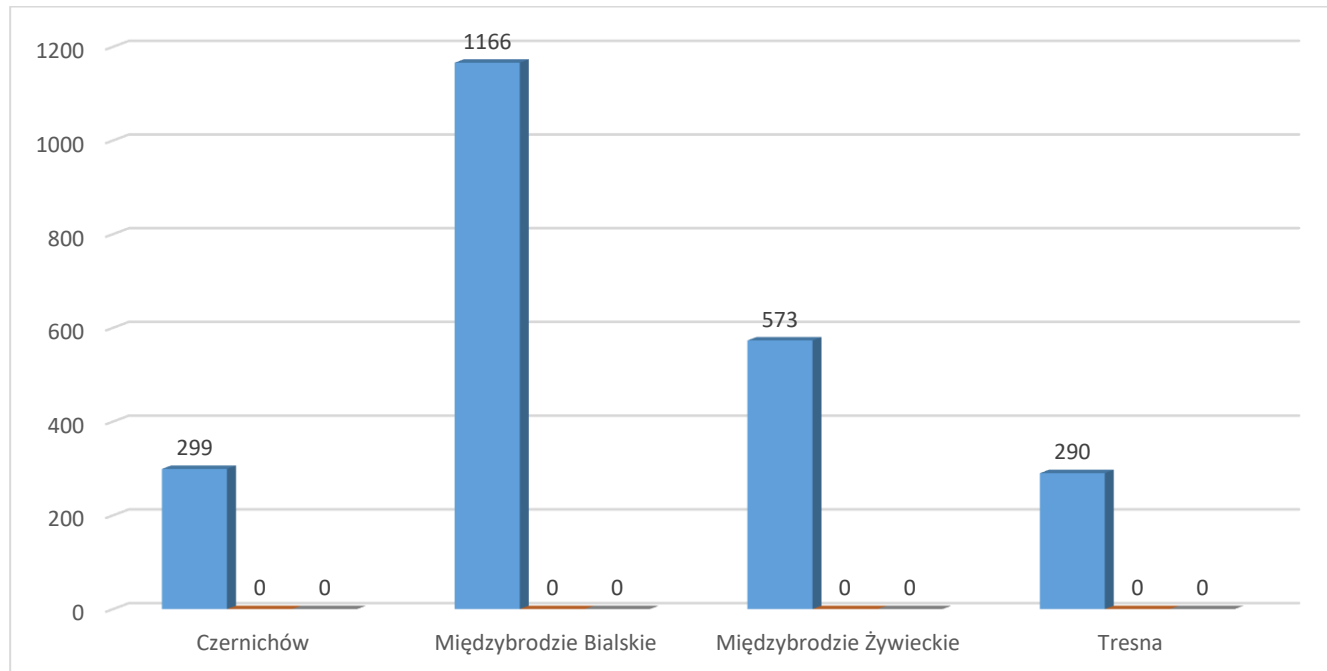
Zgony mieszkańców w gminie Czernichów:

- Czernichów: 14 /8-kobiet, 6 mężczyzn/
- Międzybrodzie Bialskie: 51 /18-kobiet, 33 mężczyzn/
- Międzybrodzie Żywieckie: 16 /9-kobiet, 7 mężczyzn/

5. Budownictwo

Liczba budynków mieszkalnych w rozbiciu na sołectwa:

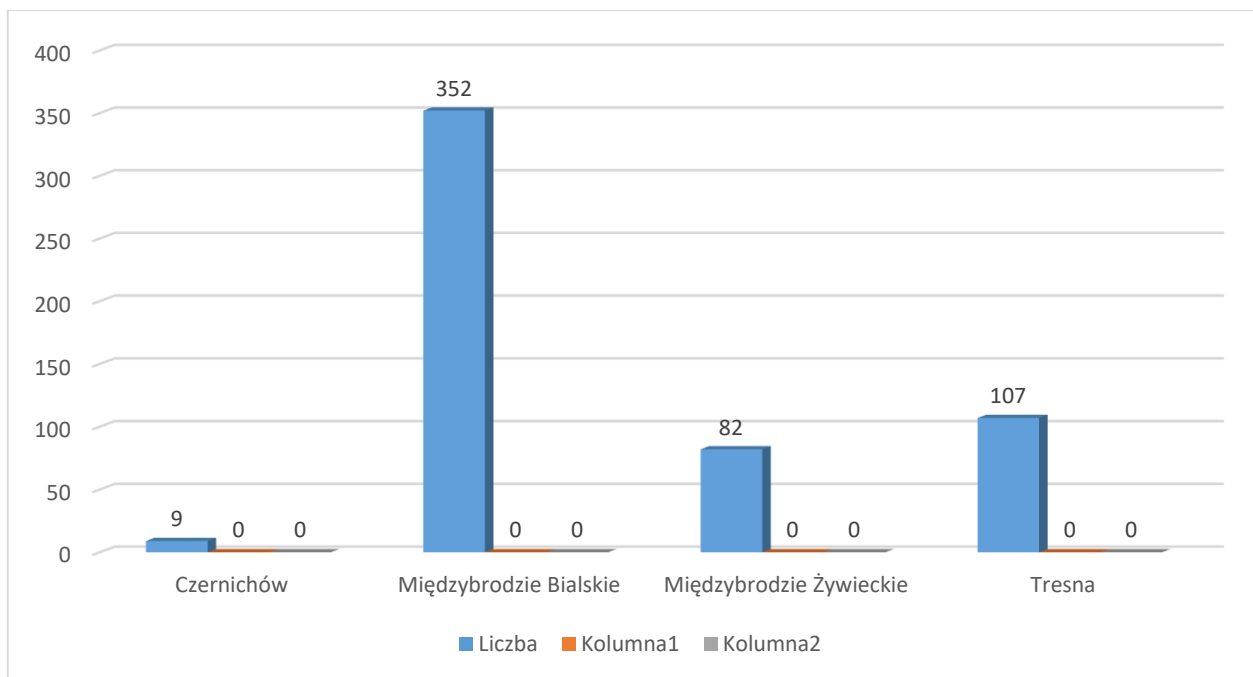
- Czernichów – 299 sztuk
- Międzybrodzie Bialskie – 1166 sztuk
- Międzybrodzie Żywieckie – 573 sztuk
- Tresna – 290 sztuk



Liczba budynków mieszkalnych

Liczba budynków letniskowych w rozbiciu na sołectwa:

- Czernichów – 9 sztuk
- Międzybrodzie Bialskie – 352 sztuk
- Międzybrodzie Żywieckie – 82 sztuk
- Tresna – 107 sztuk



Liczba budynków lotniskowych

Powierzchnia gruntów, budynków związanych z działalnością gospodarczą wg deklaracji podatkowych osób prawnych i fizycznych w gminie Czernichów w roku 2018:

- Wartość budowli wyrażona w złotych: 318.799.580,66 zł
- Powierzchnia użytkowa budynków zw. z działalnością gospodarczą wyrażona w m² : 46 637,31
- Powierzchnia użytkowa budynków zw. z działalnością medyczną wyrażona w m² : 14 614,49
- Powierzchnia gruntów zw. z działalnością gospodarczą wyrażona w m² : 786 558,37

6. Podmioty gospodarcze

Główne sfery działalności na terenie gminy Czernichów to handel, budownictwo, turystyka, przetwórstwo przemysłowe, obróbka drewna, handel, naprawy pojazdów samochodowych, gastronomia, a także transport i usługi. Dominującą formę własności stanowi sektor prywatny. Charakterystyczną cechą gminy jest duża liczba obiektów wypoczynkowych o charakterze letniskowym.

7. Baza noclegowa na terenie gminy Czernichów w 2018 r.:

- Sołectwo Czernichów dysponuje 2 obiektami – 20 miejsc noclegowych
- Sołectwo Tresna dysponuje 6 obiektami – 130 miejsc noclegowych
- Sołectwo Międzybrodzie Bialskie dysponuje 46 obiektami – 1239 miejsc noclegowych
- Sołectwo Międzybrodzie Żywieckie dysponuje 19 obiektami - 396 miejsc noclegowych.

W roku 2018 zgłoszono do użytku 7 obiektów na 81 miejsc noclegowych. W stosunku do roku 2017 zwiększyła się liczba miejsc.



FINANSE GMINY

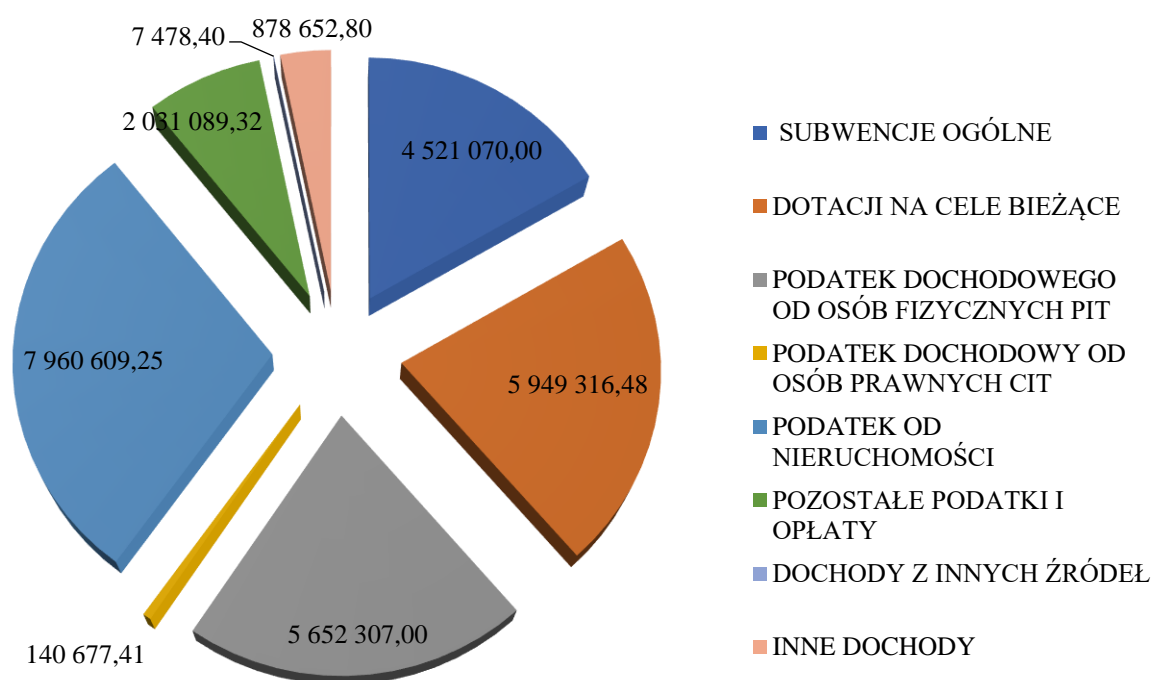
Wykonanie budżetu Gminy Czernichów

Budżet Gminy Czernichów na rok 2018 został przyjęty uchwałą nr XXX/246/2017 Rady Gminy Czernichów w dniu 22 grudnia 2017 r. Zmiany w budżecie w trakcie omawianego roku wprowadzone zostały ośmioma uchwałami Rady Gminy oraz trzydziestoma ośmioma zarządzeniami Wójta Gminy Czernichów.

Wykonanie dochodów gminy Czernichów na dzień 31 grudnia 2018 r. wyniosło ogółem 27 530 669,66zł, z tego:

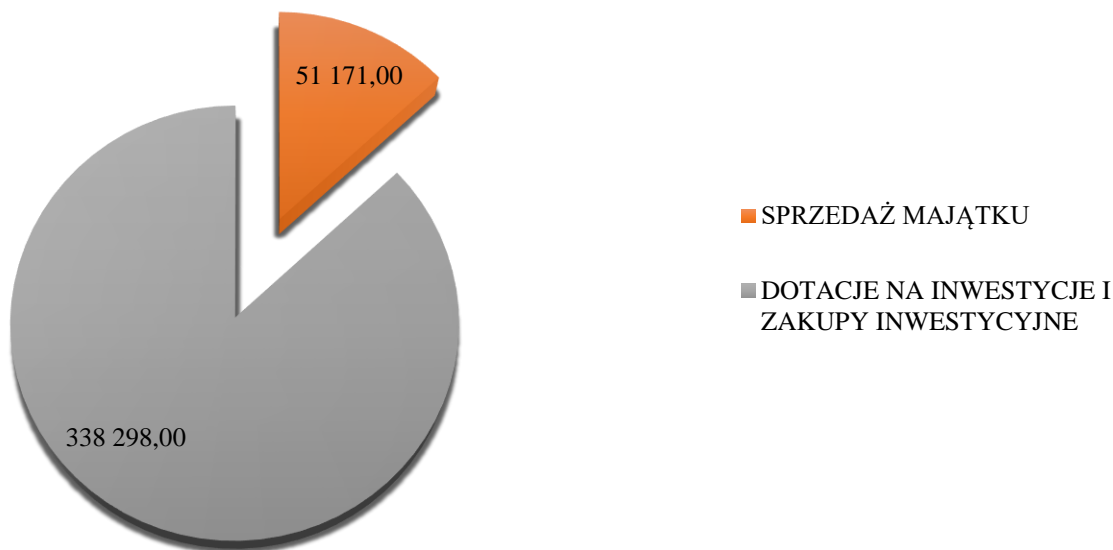
- 1) dochody bieżące wyniosły 27 141 200,66 zł, w tym:
 - dochody z subwencji ogólnej wyniosły 4 521 070,00 zł,
 - dochody z tytułu dotacji na cele bieżące wyniosły 5 949 316,48 zł,
 - dochody z tytułu udziału we wpływach z podatku dochodowego od osób fizycznych (PIT) wyniosły 5 652 307,00 zł,
 - dochody z tytułu udziału we wpływach z podatku dochodowego od osób prawnych (CIT) wyniosły 140 677,41 zł,
 - dochody z tytułu podatku od nieruchomości wyniosły 7 960 609,25 zł,
 - dochody z tytułu pozostałych podatków i opłat wyniosły 2 031 089,32 zł,
 - dochody z innych źródeł wyniosły 7 478,40 zł,
 - inne dochody (m.in.: z placówek oświatowych za wynajem, żywienie i opłata za korzystanie z wychowania przedszkolnego, zwrot podatku VAT, opłata za cmentarze itp.) wyniosły 878 652,80 zł.
- 2) dochody majątkowe wyniosły 389 469,00 zł, w tym dochody ze sprzedaży majątku stanowiły kwotę 51 171,00 zł, a dochody z tytułu dotacji oraz środków przeznaczonych na inwestycje wyniosły 338 298,00 zł.

DOCHODY BIEŻĄCE





DOCHODY MAJĄTKOWE



Dochody majątkowe w stosunku do planu - 97,97%

Plan	397 528,00
Wykonanie	389 469,00

Udział dochodów własnych w dochodach ogółem - 60,71%

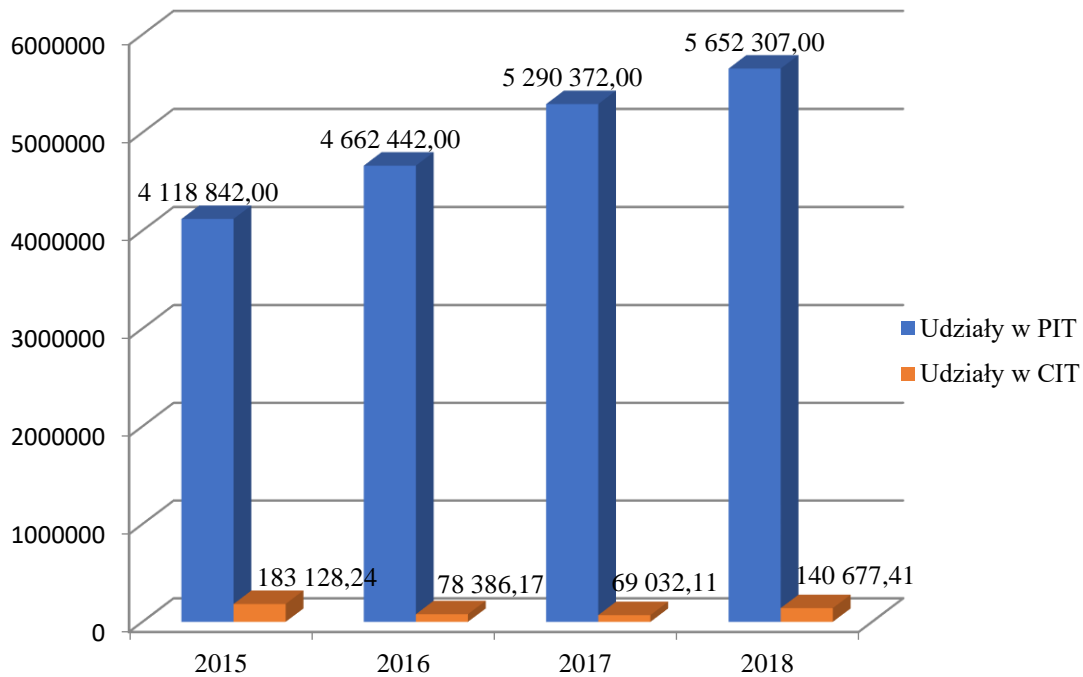
Wykonanie dochodów ogółem	27 530 669,66
Wykonanie dochodów własnych	16 714 506,78

DYNAMIKA WYKONANIA UDZIAŁU WE WPLYWACH Z PODATKU DOCHODOWEGO OD OSÓB FIZYCZNYCH I OSÓB PRAWNYCH

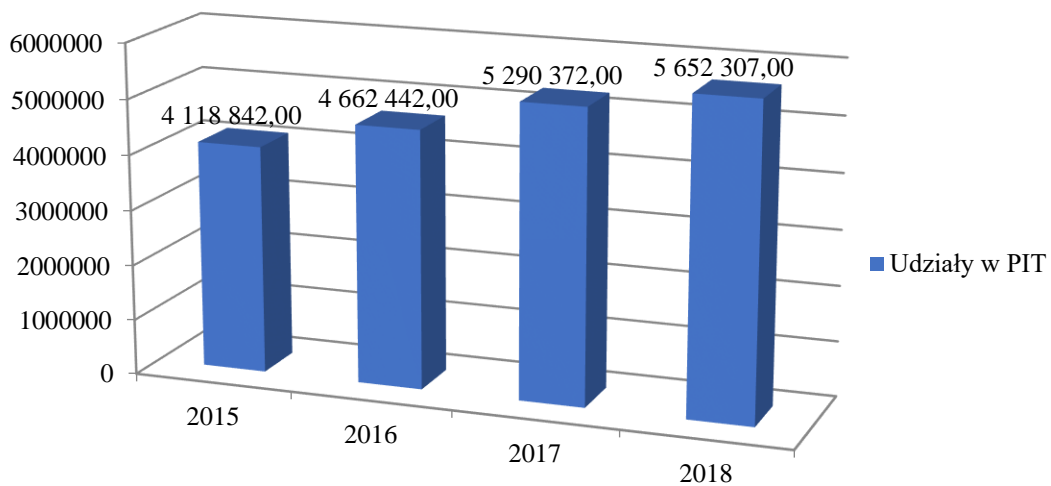
	2015	2016	2017	2018
Udziały w PIT	4 118 842,00	4 662 442,00	5 290 372,00	5 652 307,00
Udziały w CIT	183 128,24	78 386,17	69 032,11	140 677,41



Raport o stanie gminy Czernichów za 2018 rok

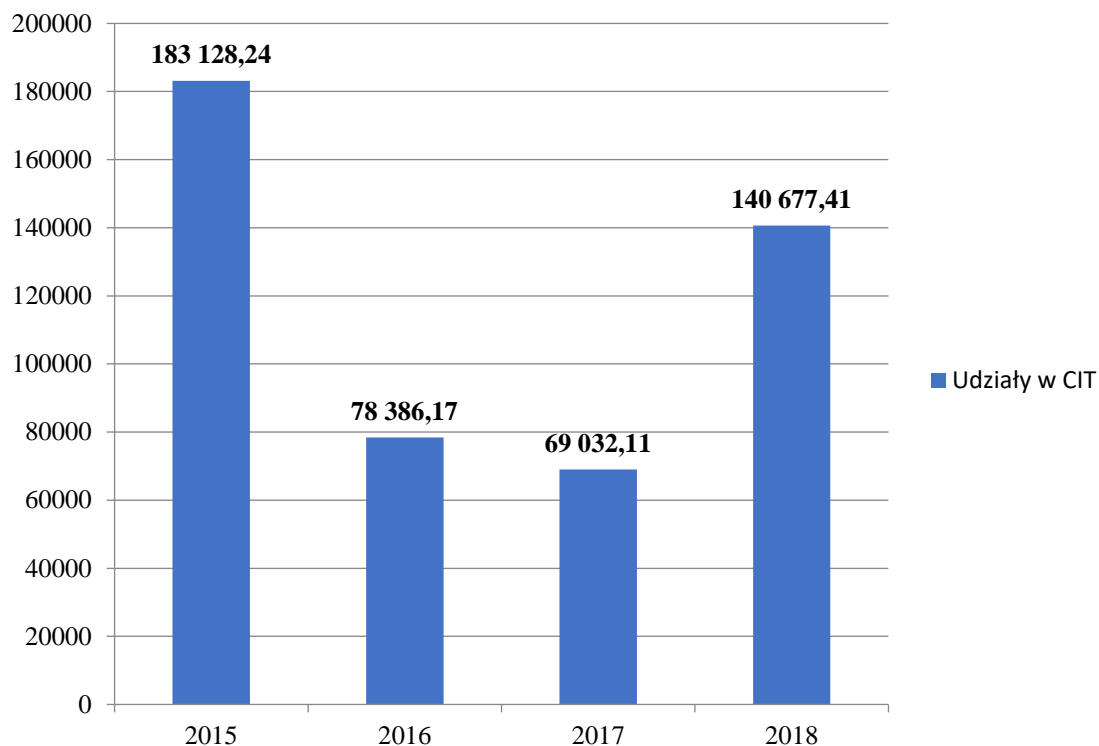


Udziały w PIT





Udziały w CIT



Wykonanie dochodów (w tym PIT, CIT) w stosunku do planu

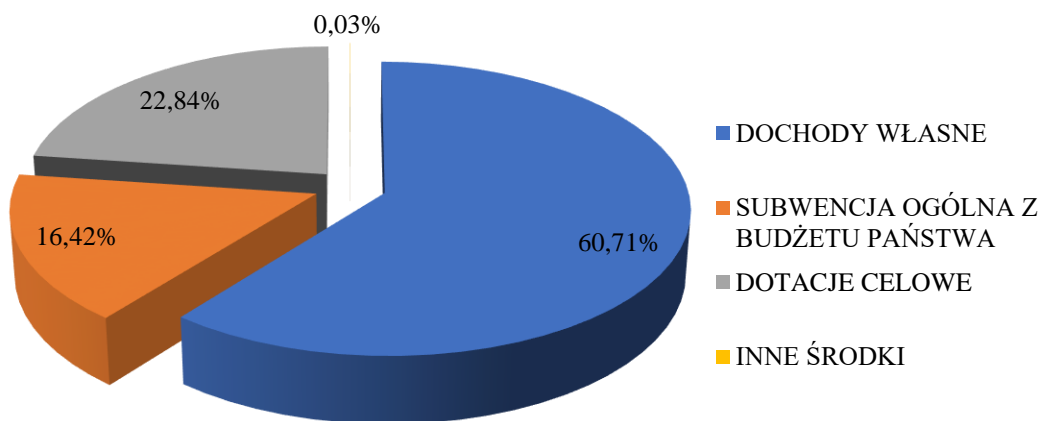
Plan dochodów	29 003 802,92
Wykonanie ogółem, w tym:	27 530 669,66
PIT	5 652 307,00
CIT	140 677,41

Struktura dochodów za 2018 rok

DOCHODY OGÓŁEM:	WYKONANIE
DOCHODY WŁASNE	16 714 506,78
SUBWENCJA OGÓLNA Z BUDŻETU PAŃSTWA	4 521 070,00
DOTACJE CELOWE	6 287 614,48
INNE ŚRODKI	7 478,40
RAZEM	27 530 669,66

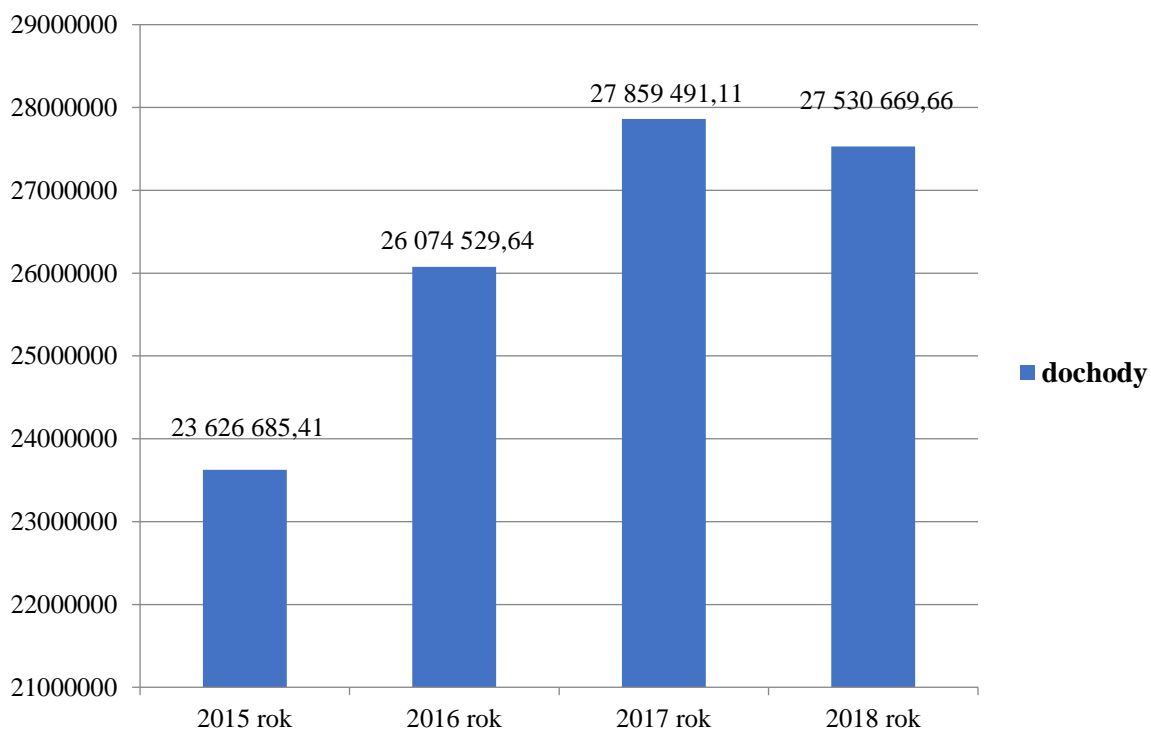


WYKONANIE DOCHODÓW W UJĘCIU GRAFICZNYM



Wykonanie dochodów na przestrzeni lat 2015-2018 zostały przedstawione na poniższym wykresie.

Dochody w latach 2015-2018





Wykonanie wydatków gminy Czernichów na dzień 31 grudnia 2018 r. wyniosło ogółem 25 530 669,66 zł, z tego:

- 1) wydatki bieżące wyniosły 24 971 358,79 zł, w tym:
 - dotacje na zadania bieżące wyniosły 1 717 938,76 zł,
 - świadczenia na rzecz osób fizycznych wyniosły 8 871 065,96 zł,
 - wydatki na programy finansowane z udziałem środków, o których mowa w art. 5 ust. 1 pkt. 2 i 3 wyniosły 2 779,89 zł,
 - wydatki na obsługę długu wyniosły 420 523,66 zł,
 - wydatki jednostek budżetowych wyniosły 16 959 050,52 zł,
- 2) wydatki majątkowe wyniosły 834 581,14 zł w tym:
 - wydatki na programy finansowane z udziałem środków, o których mowa w art. 5 ust. 1 pkt. 2 i 3 wyniosły 50 692,69 zł,
 - inwestycje i zakupy inwestycyjne wyniosły 783 888,45 zł.

Wykonanie wydatków w stosunku do planu wyniosło 92,69%

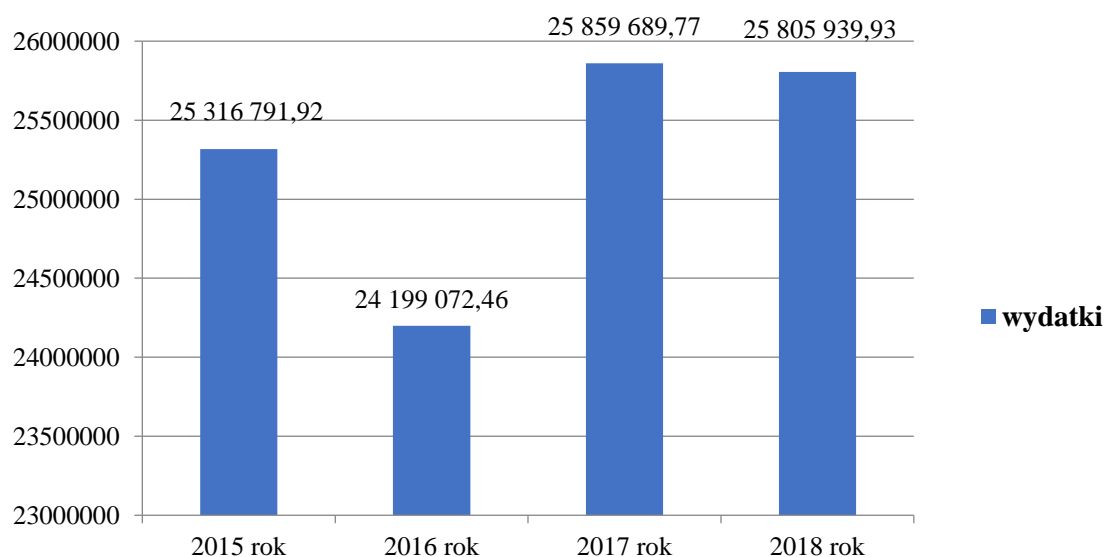
Plan	27 841 236,63
Wykonanie	25 805 939,93

Udział wydatków majątkowych w wydatkach ogółem - 3,23%

Wykonanie wydatków ogółem	25 805 939,93
Wykonanie wydatków majątkowych	834 581,14

Wykonanie wydatków na przestrzeni lat 2015 - 2018 zostały przedstawione na poniższym wykresie.

Wydatki w latach 2015-2018

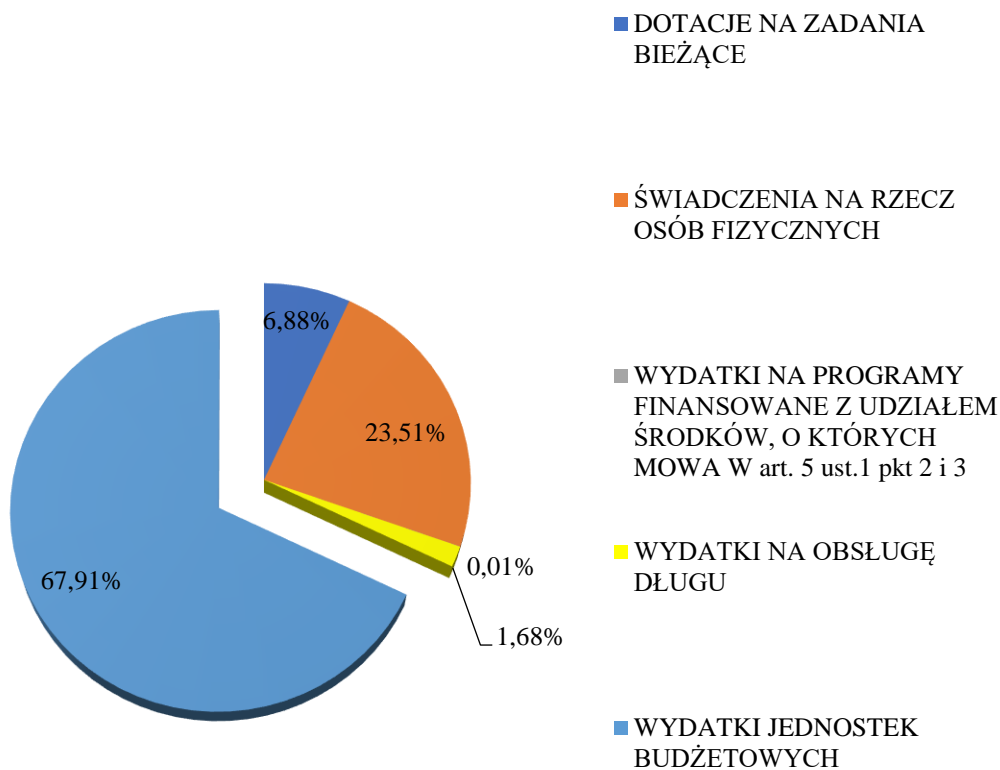




Struktura wydatków za 2018 rok

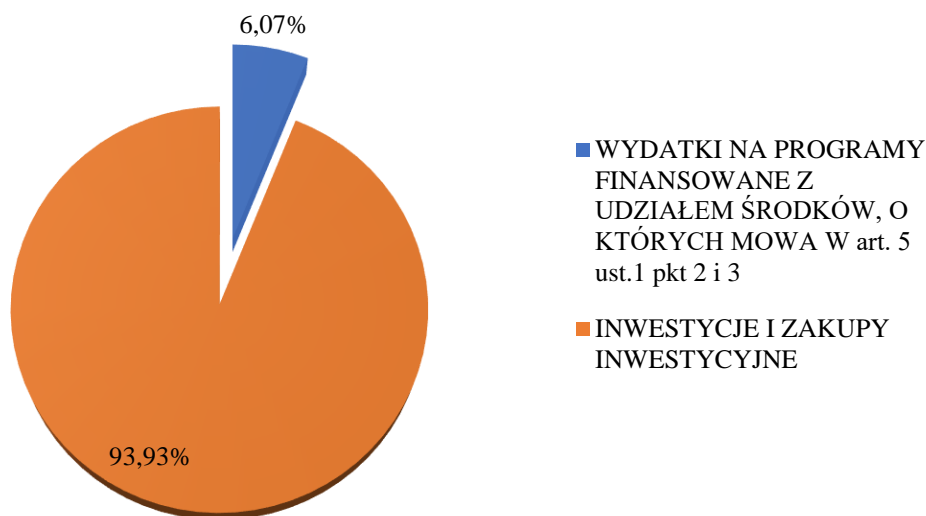
WYDATKI OGÓLEM:	
WYDATKI BIEŻĄCE:	24 971 358,79
DOTACJE NA ZADANIA BIEŻĄCE	1 717 938,76
ŚWIADCZENIA NA RZECZ OSÓB FIZYCZNYCH	5 871 065,96
WYDATKI NA PROGRAMY FINANSOWANE Z UDZIAŁEM ŚRODKÓW wg art.. 5 ust.1 pkt. 2 i 3	2 779,89
WYDATKI NA OBSŁUGĘ DŁUGU	420 523,66
WYDATKI JEDNOSTEK BUDŻETOWYCH	16 959 050,52
WYDATKI MAJĄTKOWE:	834 581,14
WYDATKI NA PROGRAMY FINANSOWANE Z UDZIAŁEM ŚRODKÓW wg art.. 5 ust.1 pkt. 2 i 3	50 692,69
INWESTYCJE I ZAKUPY INWESTYCYJNE	783 888,45
RAZEM	25 805 939,93

WYDATKI BIEŻĄCE w 2018 roku





WYDATKI MAJĄTKOWE w 2018 roku



Wykonanie wydatków majątkowych w stosunku do planu 90,74%

Plan	919 728,97
Wykonanie	834 581,14

Wykonanie wydatków inwestycyjnych.

Poziom wydatków inwestycyjnych/majątkowych i ich udział w całkowitych wydatkach budżetowych gminy Czernichów, na przestrzeni 4 minionych lat, zmniejszył się znacząco.

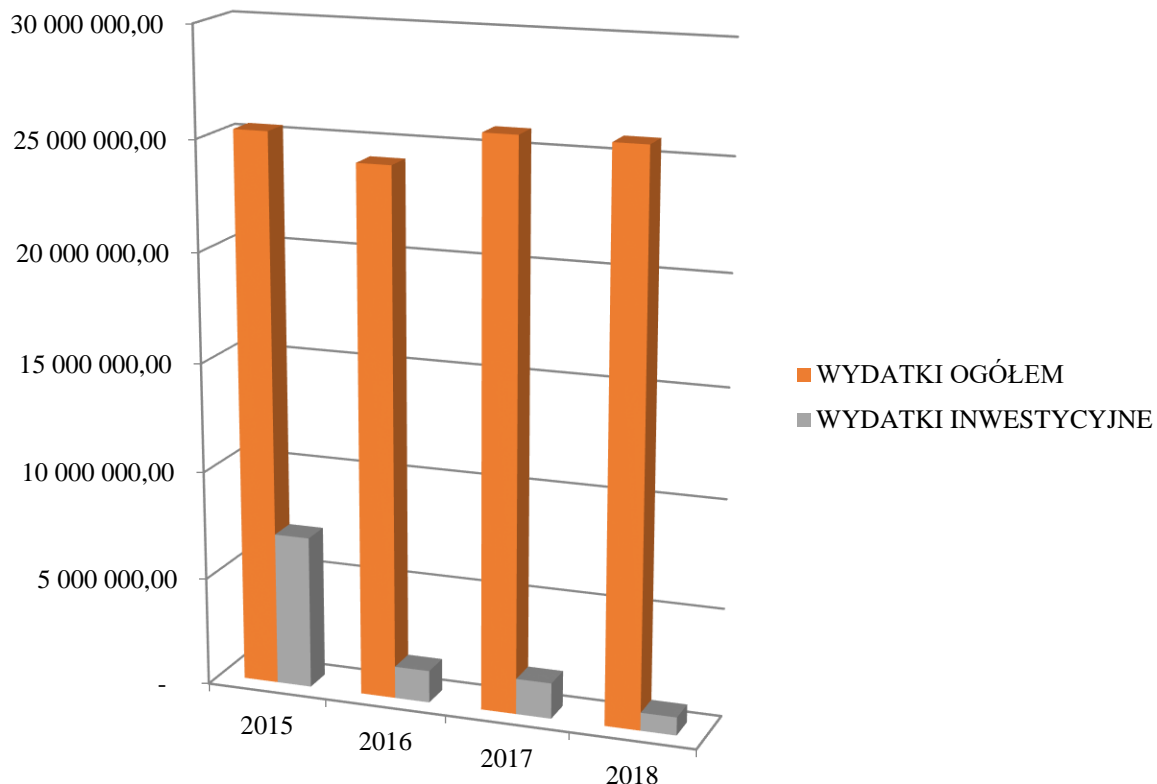
Poziom wydatków inwestycyjnych na przestrzeni lat

ROK	WYDATKI OGÓLEM	WYDATKI INWESTYCYJNE	UDZIAŁ INWESTYCJI W WYDATKACH BUDŻETOWYCH
2015	25 316 791,92	7 043 707,26	27,82%
2016	24 199 072,46	1 482 139,17	6,12%
2017	25 859 689,77	1 649 953,17	6,38%
2018	25 805 939,93	834 581,14	3,23%

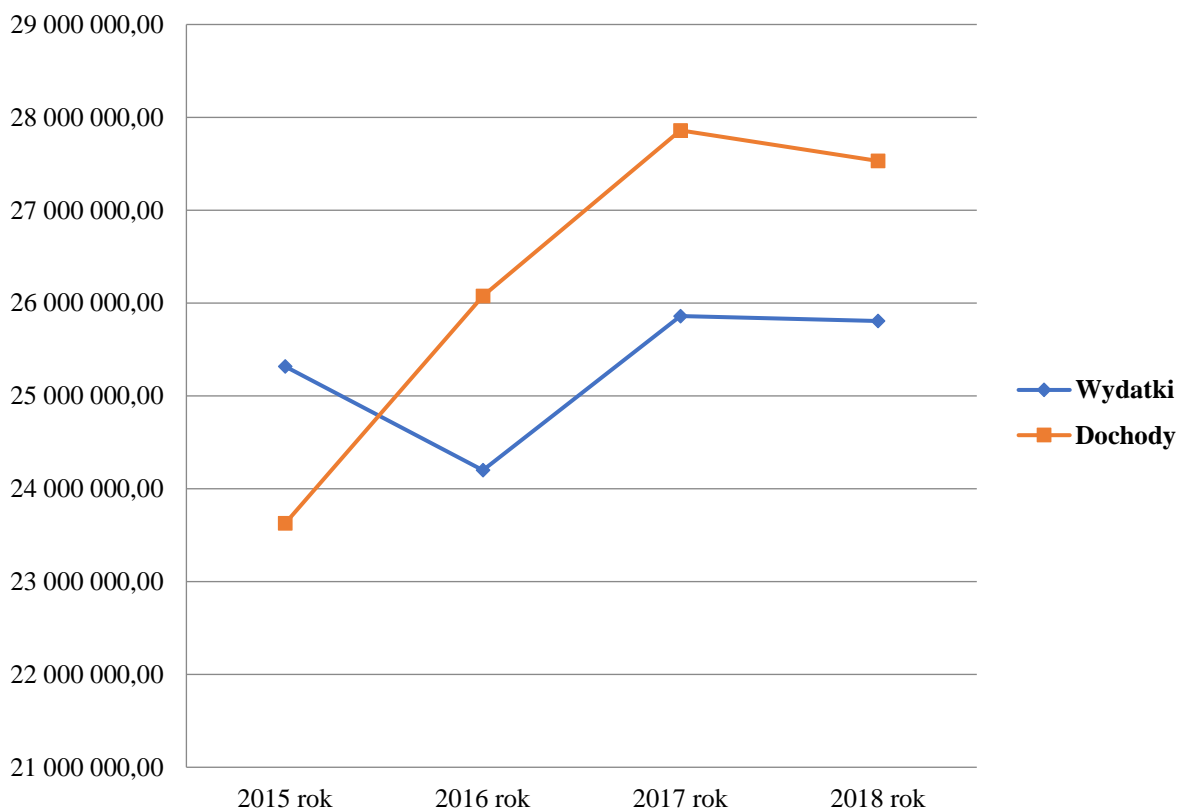


Raport o stanie gminy Czernichów za 2018 rok

Proporcje inwestycji do całkowitych wydatków budżetowych zostały zilustrowane w formie graficznej na poniższym wykresie.



Dochody a Wydatki w latach 2015-2018



**Wynik budżetu**

Planowany wynik NADWYŻKA	1 162 566,29
Wykonanie NADWYŻKA	1 724 729,73

Wykonanie budżetu na dzień 31 grudnia 2018 roku zamknęło się dodatnią różnicą dochodów i wydatków budżetowych, tj.: nadwyżką budżetową w kwocie 1 724 729,73 zł. Gmina przeznaczyła nadwyżkę na spłatę rat kredytów długoterminowych.

Zadłużenie gminy Czernichów na dzień 31 grudnia 2018 roku stanowiło kwotę ogółem **11 783 289,78 zł** w tym:

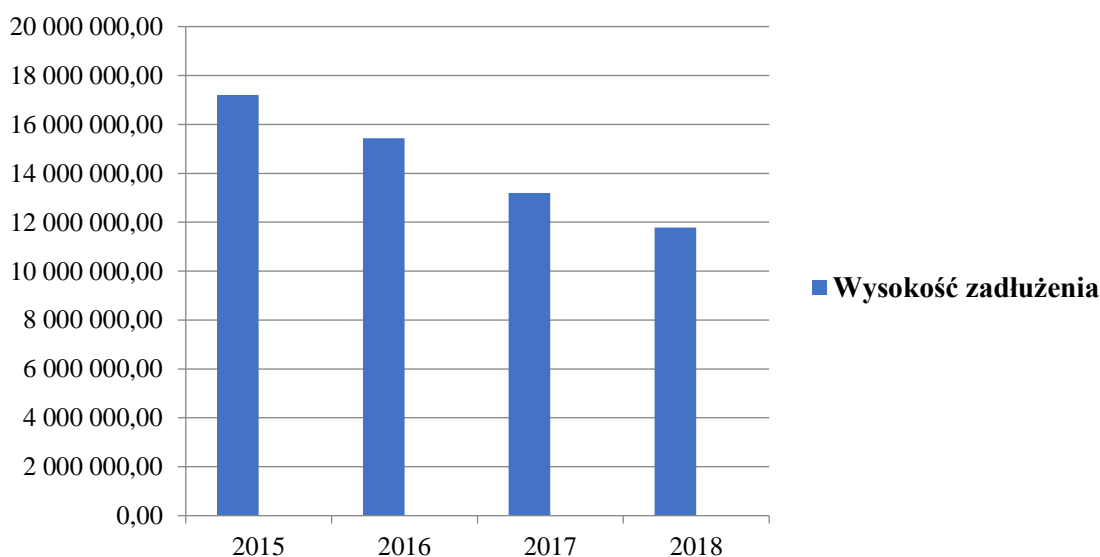
- kredyty długoterminowe	10 387 500,00
- pożyczka długoterminowa	1 113 149,35
- zobowiązania wymagalne	282 640,43

Kwota zadłużenia gminy Czernichów stanowiła 42,8% wykonanych dochodów.

Poziom zadłużenia gminy Czernichów na przestrzeni lat wg stanu na dzień 31.XII

	2015	2016	2017	2018
Zobowiązania z tytułu kredytów	14 647 105,00	13 734 625,00	12 077 000,00	10 387 500,00
Zobowiązania z tytułu pożyczek	2 095 258,50	1 702 700,34	1 113 149,35	1 113 149,35
Razem:	16 742 363,50	15 437 325,34	13 190 149,35	11 500 649,35
Zobowiązania wymagalne	461 102,98	0,00	0,00	282 640,43
RAZEM:	17 203 466,48	15 437 325,34	13 190 149,35	11 783 289,78

Zadłużenie gminy Czernichów w ujęciu graficznym.





Raport o stanie gminy Czernichów za 2018 rok

Przeprowadzona analiza na podstawie rocznych sprawozdań z wykonania budżetu Gminy Czernichów obrazuje poziom zadłużenia z tendencją spadkową. W tym miejscu należy zwrócić uwagę na wysokość rat przypadających do spłaty w latach 2019-2021. Jak wynika z poniższej tabeli raty te osiągnęły bardzo wysoki poziom. W roku 2019 kwota wynosi 1 873 400,00 zł, w roku 2020 - 1 935 009,35 zł, w roku 2021 - 1 731 120,00 zł, z kolei w roku 2018 spłacona kwota wyniosła 1 689 500 zł. Sytuacja ta jest wynikiem przesuwania terminów spłaty rat kapitałowych w poprzednich latach.

Lp.	Bank finansujący, numer umowy,	Kwota zadłużenia											RAZEM	
			2019r.	2020r.	2021r.	2022r.	2023r.	2024r.	2025r.	2026r.	2027r.	2028r.		
1	BS PORĄBKA Nr 172/26/11 In	2 100 000,00	699 600,00	466 400,00										1 166 000,00
2	BESKIDZKI BANK SPÓŁDZIELCZY Nr 109/OB./K-OBR/2011	2 100 000,00	420 000,00	367 500,00	420 000,00									1 207 500,00
3	BS PORĄBKA Nr 172/24/12	990 000,00	330 000,00	220 000,00	220 000,00									770 000,00
4	BS ŻYWIEC Nr 303967/2012/In	1 340 000,00	148 800,00	297 600,00	297 600,00									744 000,00
5	BESKIDZKI BANK SPÓŁDZIELCZY Nr 46/OB./K-INW/2013	2 000 000,00	0	200 000,00	300 000,00	300000	400000	400 000,00						1 600 000,00
6	GETIN NOBLE BANK Nr S1754/KO/2013	1 350 000,00	150 000,00	150 000,00	150 000,00	150000	150000	300 000,00						1 050 000,00
7	BS PORĄBKA 172/30/2014	2 000 000,00	100 000,00	100 000,00	100 000,00	200000	200000	200 000,00	200000	400000	400000			1 900 000,00
8	BS ŻYWIEC Nr 303967/2015/In	2 000 000,00	25 000,00	25 000,00	100 000,00	100000	100000	100 000,00	400000	400000	400000	300000		1 950 000,00
RAZEM KREDYTY			1 873 400,00	1 826 500,00	1 587 600,00	750000	850000	1 000 000,00	600000	800000	800000	300000		10387500
1	WFOŚiGW Nr 284/2013/209/OW/ot/P		0	108 509,35	143 520,00	143520	143520	143 520,00	143520	143520	143520	143520	0	1 113 149,35
RAZEM KREDYTY I POŻYCZKI			1 873 400,00	1 935 009,35	1 731 120,00	893520	993520	1 143 520,00	743520	943520	943520	300000		11 500 649,35



W 2018 roku stan finansów Gminy Czernichów sukcesywnie ulegał pogorszeniu.

Na dzień 31.12.2018 roku stan konta bankowego Gminy wynosił 24 286,26 zł.

Gmina aby uregulować bieżące płatności w roku 2018 rozdysonowała z naruszeniem przepisów prawa środki z:

- subwencji oświatowej w kwocie 332 106,74 zł
- dotacji niewykorzystanych i przeznaczonych do zwrotu w kwocie 70 250,78 zł

Mimo to pozostały jeszcze do realizacji zobowiązania, których termin płatności minął w wysokości 282 640,43 zł.

Powyższe wskazuje, że Gminie na dzień 31.12.2018 r. zabrakło środków pieniężnych do pokrycia swoich zobowiązań w wys. 684 997,95 zł.

Gmina aby wywiązać się terminowo ze swoich zobowiązań głównie wobec pracowników - wypłata wynagrodzeń oraz zapłaty składek ZUS za m-c XII/2018 rok musiała zaciągnąć w dniu 02.01.2019 r. kredyt w rachunku bieżącym tzw. linię kredytową w wysokości 500 000,00 zł, którą jest zobowiązana spłacić wraz z odsetkami i innymi należnościami ostatecznie do 31.12.2019 roku.

Na złą kondycję finansową gminy miały wpływ m.in.:

- a) nadmierne zadłużanie się w wyniku zaciągania kredytów i pożyczek
 - zadłużenie Gminy Czernichów jest wysokie i wynosi 11 783 289,78 zł ; aby zobrazować wysokość zadłużenia z tytułu kredytów długoterminowych i pożyczki, należy również wziąć pod uwagę wysokość odsetek, która wynosi 1 500 692,83 zł - jest to kwota prognozowana na cały okres kredytowania tj. obejmuje lata 2019-2028 r.
 - na dzień 31 grudnia 2018 roku wskaźnik łącznej kwoty długu wyniósł 42,8% .
- b) przesunięcia spłat rat kredytów, które zwiększały koszty obsługi długu poprzez większe odsetki - w związku z obsługą długu Gmina również poniosła w roku 2018 wysokie koszty w wysokości 420 523,66 zł.
- c) nierealne planowanie dochodów budżetowych (dotyczy głównie podatku od nieruchomości) wynikiem czego zamierzone dochody nie mogły zostać zrealizowane; przy planowaniu dochodu nie uwzględniono wykonania z lat poprzednich
 - podatek od nieruchomości od osób prawnych (największe źródło dochodu budżetu Gminy):
 - w budżecie na rok 2018 zaplanowano kwotę 7 830 588,68 zł
 - wykonanie wyniosło 6 823 800,84 zł, co stanowi 87,14% w stosunku do zaplanowanej kwoty dochodów
 - podatek od nieruchomości od osób fizycznych:
 - w budżecie na rok 2018 zaplanowano kwotę 1 521 128,00zł
 - wykonanie wyniosło 1 136 808,41 zł, co stanowi 74,73% w stosunku do zaplanowanej kwoty dochodów
- d) brak oszczędnościowego zarządzania finansami Gminy, np. ocieplenie nowej siedziby gminy będącej w trakcie budowy (stan surowy zamknięty) w Międzybrodziu Bialskim za kwotę 147 824,82 zł



e) akceptacja polityki finansowej GOKiS powodującej systematyczne zwiększanie zadłużenia instytucji np.:

- jednostka na dzień 30.06.2018r. wykazała w swoim sprawozdaniu zobowiązania wymagalne w kwocie 30 183,26zł, co jednak nie spowodowało podjęcia decyzji o ograniczeniu wydatków na organizację Święta Morza i wydatkowano aż kwotę 148 035,78 zł; zobowiązania wymagalne jednostki rosły i na dzień 30.09.2018r. wynosiły już 122 154,85zł, co wskazywało na utratę płynności finansowej,
- w latach 2017 i 2018 w jednostce znaczący wzrost kosztów wykazują kwoty przeznaczone na wynagrodzenia pracowników i zleceniobiorców – odpowiednio wyniosły one 250 278,09 zł i 343 584,58zł;

Między innymi wyżej wymienione czynniki znacząco wpłynęły na utratę płynności finansowej Gminy, co skutkuje zagrożeniem niewykonywania ustawowych obowiązków nałożonych na jednostkę samorządu terytorialnego. Istnieje również realne zagrożenie, że Rada Gminy Czernichów nie będzie mogła uchylać budżetów na kolejne lata.

Uwagę zwraca też inne niekorzystne zjawisko, jakim jest występowanie zobowiązań wymagalnych w wysokości 282 640,43 zł, czyli uznanych za bezsporne przez Gminę będącą dłużnikiem, których termin płatności już upłynął, a które nie zostały ani przedawnione, ani umorzone. Nieterminowe regulowanie zobowiązań pociąga za sobą konieczność zapłaty odsetek.

Działanie takie świadczyło o tym, że jednostka nie przestrzegała zasad gospodarki finansowej, o których mowa w ustawie o finansach publicznych, w myśl której wydatki publiczne powinny być dokonywane w sposób umożliwiający terminowe wykonanie zadań oraz realizację w wysokości i terminach wynikających z wcześniej zaciągniętych zobowiązań.

W protokole kontroli kompleksowej gospodarki finansowej Gminy Czernichów przeprowadzonej w okresie od dnia 25 września 2018 r. do dnia 09 listopada 2018 r. Regionalna Izba Obrachunkowa w Katowicach zwraca uwagę, iż w latach 2015,2016,2017, nastąpiła zapłata zobowiązań ze źródeł niezgodnych z prawem. W 2018 roku również pokryto zobowiązania roku 2018 z dochodów lat przyszłych, tj. z subwencji 2019 roku w wysokości 332 106,74 zł oraz z dotacji niewykorzystanych a przeznaczonych do zwrotu w kwocie 70 250,78 zł.

Negatywną tendencją jest również wzrost zobowiązań ogółem, które na dzień 31.12.2018 roku łącznie wynosiły 2 102 809,39 zł. W porównaniu do stanu na koniec 31.12.2017 r., gdzie zobowiązania wynosiły 1 534 345,05 zł, wzrosły o kwotę 568 464,34 zł, czyli o 37%.

Niekorzystne jest również to, że zaciągnięte a niezapłacone zobowiązania 2018 roku obciążają plan budżetu 2019 roku.

Regionalna Izba Obrachunkowa w Katowicach w trakcie kontroli finansowej w roku 2018 zwróciła uwagę, iż w gminie należy kłaść nacisk na przestrzeganie obowiązujących przepisów w zakresie zaciągania zobowiązań finansowych oraz zasad rachunkowości.

W związku z powyższym konieczne stało się podjęcie działań zmierzających do zawarcia ugody z wierzycielami w celu przesunięcia terminów płatności zobowiązań gminy i ewentualnego odstąpienia od odsetek.

Podjęte zostały również działania zmierzające do restrukturyzacji istniejącego zadłużenia z tytułu kredytów i pożyczek w taki sposób, aby obciążenie budżetów kolejnych lat spłatą zobowiązań umożliwiała spełnienie relacji z art. 243 ustawy o finansach publicznych.

Działania naprawcze są utrudnione przez wydanie negatywnej opinii RIO o przedłożonym przez Wójta Gminy Czernichów projekcie uchwały budżetowej, wieloletniej prognozy finansowej na rok 2019 i sprawozdania z wykonania budżetu za rok 2018.

Poprzedni Wójt Gminy Czernichów 15 listopada 2018 r. złożył wadliwy projekt budżetu wraz z



projektem wieloletniej prognozy finansowej na 2019r. Projekt budżetu nie spełniał relacji wymaganych przepisami art. 242 i art.243 ustawy z dnia 27 sierpnia 2009 roku o finansach publicznych, co z góry przesądzało o tym, iż RIO wyda negatywną opinię o nim.

Negatywne opinie RIO mają decydujące znaczenie dla banków obsługujących zadłużenie przy rozpatrywaniu wniosków o ewentualne przesunięcia rat kredytów – gmina staje się niewiarygodna, jasno też wynika z tego faktu zły stan finansów.

Regionalna Izba Obrachunkowa w Katowicach w swoich opiniach zwróciła uwagę, że w celu odzyskania przez Gminę stanu bieżącej płynności finansowej, (co ostatecznie umożliwi realizację jej ustawowych zadań oraz pomoże osiągnąć poziom zadłużenia zgodny z obowiązującymi przepisami prawa), należy dążyć do jak najszybszego uregulowania zobowiązań wymagalnych i rozważyć podejmować decyzje o zaciągnięciu nowych zobowiązań.

W obecnej sytuacji finansowej gminy, wysoki poziom zadłużenia całkowicie wyklucza możliwość zaciągania nowych zobowiązań na zadania inwestycyjne, a priorytetem staje się regulowanie zaległości i terminowe wywiązywanie się ze zobowiązań bieżących oraz rzetelna polityka finansowa połączona z poszukiwaniem oszczędności tam, gdzie jest to możliwe.

Konsekwentne realizowanie powyższych działań winno umożliwić Gminie Czernichów odzyskanie płynności finansowej.

Zaznaczyć należy również, iż na skutek podejmowanych działań oraz prowadzonej polityki finansowej w roku 2018 oraz w latach wcześniejszych Gmina Czernichów zagrożona jest programem naprawczym, jeżeli tylko nie będzie możliwe uchwalenie przez organ stanowiący gminy - Radę Gminy Czernichów - budżetu oraz wieloletniej prognozy finansowej na kolejny rok w związku z brakiem spełnienia relacji wymaganych przepisami ustawy o finansach publicznych.

Aby szczegółowo zapoznać się z problemami finansowymi Gminy Czernichów warto zaznajomić się z następującymi dokumentami:

1. Uchwała nr 4200/II/168/2018 RIO w Katowicach w sprawie opinii o przedłożonej przez Wójta Gminy Czernichów informacji o przebiegu wykonania budżetu za I półrocze 2018
<https://www.czernichow.finn.pl/res/serwisy/pliki/19374428?version=1.0>
2. Uchwała Nr 4200/II/76/2019 RIO w Katowicach w sprawie opinii o przedłożonym przez Wójta Gminy Czernichów sprawozdaniu z wykonania budżetu za 2018 rok
<https://www.czernichow.finn.pl/res/serwisy/pliki/21002453?version=1.0>
3. Uchwała nr 4200/II/197/2018 RIO w Katowicach w sprawie opinii o przedłożonym przez Wójta Gminy Czernichów projekcie uchwały budżetowej na 2019 rok
<https://www.czernichow.finn.pl/res/serwisy/pliki/19843612?version=1.0>
4. Uchwała nr 4200/II/198/2018 RIO w Katowicach w sprawie opinii o przedłożonym przez Wójta Gminy Czernichów projekcie uchwały w sprawie WPF
<https://www.czernichow.finn.pl/res/serwisy/pliki/19843748?version=1.0>
5. Uchwała nr 4200/II/199/2018 RIO w Katowicach w sprawie opinii o możliwości sfinansowania deficytu przedstawionego w projekcie uchwały budżetowej Gminy Czernichów na 2019 rok <https://www.czernichow.finn.pl/res/serwisy/pliki/19843831?version=1.0>
6. Uchwała nr 4200/II/38/2019 z Regionalnej Izby Obrachunkowej w Katowicach w sprawie opinii o prawidłowości planowanej kwoty długu Gminy Czernichów wynikającej z planowanych i zaciągniętych zobowiązań
<https://www.czernichow.finn.pl/res/serwisy/pliki/21322887?version=1.0>
7. Wystąpienia pokontrolne Regionalnej Izby Obrachunkowej w Katowicach Znak:WK-610/37/4/18/19 z 18.01.2019 r.
<https://www.czernichow.finn.pl/res/serwisy/pliki/21319342?version=1.0>



RADA GMINY

Rada Gminy Czernichów liczy 15 radnych działających w następujących stałych komisjach:

- Komisja Rewizyjna – 5 osób
- Komisja Skarg, Wniosków i Petycji – 5 osób
- Komisja Finansów, Oświaty, Zdrowia i Polityki Społecznej – 7 osób
- Komisja Samorządu, Kultury i Sportu – 7 osób

Rada Gminy Czernichów w roku 2018 podjęła 98 uchwał, z czego :

- 69 objętych było nadzorem Wojewody Śląskiego,
- 29 objętych było nadzorem Regionalnej Izby Obrachunkowej w Katowicach,
- 39 podlegało publikacji w Dzienniku Urzędowym Województwa Śląskiego.
- Organ nadzoru Wojewody Śląskiego wszczął postępowanie nadzorcze wobec 8 uchwał, z czego stwierdził nieważność 5 uchwał. Natomiast organ nadzoru Regionalnej Izby Obrachunkowej stwierdził nieważność 2 uchwał, 1 uchwały w części i 1 uchwały z naruszeniem prawa.



GMINNE JEDNOSTKI ORGANIZACYJNE

Gminne jednostki organizacyjne:

- Gminna Biblioteka Publiczna w Czernichowie
- Gminny Ośrodek Pomocy Społecznej w Czernichowie
- Zakład usługowo – Produkcyjny Gospodarki Wodno–Ściekowej „Isepnica” w Międzybrodzu Bialskim
- Gminny Zespół Oświatowy w Czernichowie
- Przedszkole nr 1 w Międzybrodzu Bialskim
- Przedszkole w Międzybrodzu Żywieckim
- Szkoła Podstawowa nr 2 w Międzybrodzu Bialskim
- Zespół Szkolno – Przedszkolny w Czernichowie
- Szkoła Podstawowa w Międzybrodzu Żywieckim
- Szkoła Podstawowa Nr 1 w Międzybrodzu Bialskim



USŁUGI KOMUNALNE

Infrastruktura wodociągowo - kanalizacyjna

Zadania związane z obsługą infrastruktury wodociągowej i kanalizacyjnej na terenie naszej gminy realizowane są przez Zakład Usługowo-Produkcyjny Gospodarki Wodno-Ściekowej „Isepnica” w Międzybrodzu Bialskim.

Wodociągi.

Gmina Czernichów posiada 2 wodociągi komunalne:

- w Międzybrodzu Bialskim - zasilany jest ze studni głębinowej
- w Międzybrodzu Żywieckim - zasilany jest wodami infiltracyjnymi z ujęcia „Isepnica”. Ujęcie to składa się z pięciu studni usytuowanych w korycie potoku Isepnica – czterech studni infiltracyjnych i jednej wierconej.

Stopień zwodociągowania gminy Czernichów wynosi 22%.

Łączna długość sieci wodociągowej w gminie wynosi ok. 76,5 km

- 11,1 km sieć komunalna
- 15,4 km - sieć lokalna (administracja Spółki Wodne)
- 50 km - sieć prywatna.

Kanalizacja.

Odprowadzanie ścieków z sołectw gminy Czernichów realizowane jest za pośrednictwem sieci kanalizacji sanitarnej o długości kanalizacyjnej: 80,5 km.

- Liczba podłączeń do sieci: 5102 szt.
- Brak podłączenia do sieci: 2224 szt.

Gmina Czernichów posiada 4 oczyszczalnie ścieków zlokalizowane w czterech sołectwach:

- Międzybrodzu Bialskim ul. Ekologiczna, o przepustowości 585 m³ na dobę wraz z pięcioma pompowniami ścieków (sieciowymi). Podłączonych jest do niej około 1042 budynków. Jest to najmłodsza oczyszczalnia na terenie Gminy, oddano ją do użytku w 2007 roku. Jest to przepływowa oczyszczalnia ścieków o technologii oczyszczania mechaniczno – biologicznej.
- Międzybrodzu Bialskim ul. Energetyków (obsługująca wieś Międzybrodzie Żywieckie), o przepustowości 350 m³ na dobę wraz z trzema pompowniami ścieków (sieciowymi). Podłączonych jest do niej około 451 budynków. Jest to oczyszczalnia typu SBR.
- Czernichowie ul. Sanitarna, o przepustowości około 240 m³ na dobę wraz z trzema pompowniami ścieków (sieciowymi). Podłączonych jest do niej około 309 budynków. Jest to przepływowa oczyszczalnia ścieków o technologii oczyszczania mechaniczno – biologicznej.
- Tresnej ul. Nad Jeziorem, o przepustowości około 80 m³ na dobę wraz z trzema pompowniami ścieków (sieciowymi). Podłączonych jest do niej około 109 budynków. Jest to przepływowa oczyszczalnia ścieków o biologicznej technologii oczyszczania. Zakład posiada także kanalizację sanitarną w przysiółku Zonie w Tresnej zakończonej zbiornikiem, z których ścieki dowożone są na inne oczyszczalnie. Podłączonych jest do niej około 22 budynków.

Kanalizacją objęte jest: 80% terenu całej gminy.

Zadania inwestycyjne zrealizowane w 2018 r.:

- Przebudowa zabezpieczeń ujęć wody na potoku "Isepnica" w Międzybrodzu Żywieckim obok stacji uzdatniania wody 155.079,75zł,



- Budowa kanalizacji sanitarnej w Tresnej – przebudowa kolektora głównego kanalizacji sanitarnej w rejonie OW ODYS wraz z projektem modernizacji pompowni ścieków - 64.203,28zł,
- Budowa kanalizacji sanitarnej w Tresnej ulica Nad Jeziorem – kolektor główny – etap I – 15.867,00zł.

Remontu wymagają również obiekty:

- Sołectwo Czernichów:
 - projekt modernizacji oczyszczalni ścieków szczególnie pod względem obniżenia zawartości azotu w ściekach oczyszczonych,
 - zakup i montaż stacji odwadniania osadu na oczyszczalni ścieków (zakupiono używaną wirówkę),
 - modernizacja oczyszczalni ścieków.
- Sołectwo Międzybrodzie Bialskie:
 - zwiększenie wydajności istniejącego ujęcia wody wraz z modernizacją stacji uzdatniania wody przy ul. Strażackiej,
 - budowa wiaty na osad,
 - modernizacja węzła zasilania w energię elektryczną oraz pomiarowego na oczyszczalni ścieków przy ul. Energetyków,
 - modernizacja stacji zlewczej ścieków dowożonych wraz z kratą na oczyszczalni przy ul. Energetyków,
 - modernizacja węzła mechanicznego oczyszczania ścieków na oczyszczalni przy ul. Ekologicznej,
 - budowa ujęcia wody technologicznej do odwadniania osadu na oczyszczalni przy ul. Energetyków,
- Sołectwo Międzybrodzie Żywieckie:
 - modernizacja węzła zasilania w energię elektryczną oraz pomiarowego na stacji uzdatniania wody przy ul. Strażackiej,
 - modernizacja zbiornika wody pitnej III stopni,
- Sołectwo Tresna:
 - projekt modernizacji oczyszczalni ścieków wraz z budową zaplecza socjalnego,
 - likwidacja pompowni P2 poprzez budowę kolektora grawitacyjnego w rejonie ośrodka Sternik oraz Żeglarz,

Stawka za wodę i ścieki w gminie Czernichów.

Stawka za wodę do gospodarstw domowych w 2017 roku wynosiła 6,42 zł (brutto), dla pozostałych odbiorców wynosiła 6,44 zł (brutto) .Stawki obowiązywały do 30 czerwca 2018 roku. Od 1 lipca 2018 roku do 30 czerwca 2019r.stawka za wodę wynosiła dla gospodarstw domowych – 7,71zł, dla pozostałych odbiorców 7,73zł.

Przychody z wody:

- 2017 rok - 489.490,68 zł
- 2018 rok - 530.479,17 zł (wzrost o 8% w stosunku do 2017 roku),

Stawka za ścieki do gospodarstw domowych w 2017 roku wynosiła 6,52 zł (brutto), dla pozostałych odbiorców stawka wynosiła 6,44zł (brutto). Stawki obowiązywały do 30 czerwca 2018 roku. Od lipca 2018 roku do 30 czerwca 2019r. stawka za ścieki wynosiła dla gospodarstw domowych 7,17 zł, dla pozostałych odbiorców 7,13 zł.

Przychody za ścieki:

- 2017 rok - 1.533.449,86 zł
- 2018 rok - 1.673.651,91 zł



KOMUNIKACJA

Na terenie Gminy Czernichów funkcjonuje komunikacja autobusowa:

Transport publiczny

- na trasie do (i z) Bielska -Białej realizowany przez Beskidzki Związek Powiatowo - Gminny do którego gmina w 2018roku wpłaciła kwotę 297 066 złotych, natomiast na rok 2019 przewoźnik podniósł dopłatę do 1 wozokilometra do 3,40 zł co daje kwotę 480.000,00 złotych (niemal 100% wzrost).
- Na trasie do (i z) Żywca - MZK Żywiec. Dopłata wyniosła 362.498,40 złotych , w roku 2017 wyniosła również 362.498,40złotych. Natomiast kwota dopłaty w roku 2019 zwiększyła się do 391.911,57 złotych.
- Na trasie do (i z) Kęt - komunikacja publiczna ograniczona do nielicznych połączeń dalekobieżnych.

Obecnie na terenie gminy występuje niska dostępność ścieżek rowerowych, co zmusza turystów niezmotoryzowanych i rowerzystów do poruszania się wzdłuż ulicy, dodatkowo powodując zagrożenie w ruchu drogowym. Trzeba także zaznaczyć, że część turystów poruszających się na rowerach omija Gminę Czernichów, nie znajdując tutaj dla siebie przyjaznej infrastruktury.



DROGI

Infrastruktura drogowa w gminie Czernichów na dzień 31 grudnia 2018 r. obejmowała drogi:

- wojewódzkie: długość tej drogi wynosi 9,9 km,
 - powiatowe: długość wynosi 14,89 km
 - gminne: długość wynosi 70,82km
- Droga wojewódzka nr 949 wymaga gruntownej przebudowy.

Wykaz dróg w utrzymaniu gminy

Nazwa drogi	Długość ogółem w km	Szerokość w (m)	Długość wg rodzaju nawierzchni w km			STAN własności kategoria	
			Asfalt/be-ton	Tłucz-niowa	Gruntowa		
CZERNICHÓW							
1.	ul. Objazdowa	0,35	2,7	0,35	0,00	0,00	Władanie
2.	ul. Gielatów	0,27	2,7	0,27	0,00	0,00	Władanie
3.	ul. Jana Pawła II	0,42	3,5	0,42	0,00	0,00	Gminna publ.
4.	ul. Kościelna	0,20	3-4,0	0,20	0,00	0,00	jw.
5.	ul. Turystyczna	0,62	2,7	0,35	0,27	0,00	jw.
6.	ul. Skośna	0,10	2,7	0,10	0,00	0,00	Władanie
7.	ul. Poprzeczna	0,13	2,5	0,13	0,00	0,00	Władanie
8.	ul. Szkolna	0,05	3,0	0,05	0,00	0,00	Władanie
9.	ul. 11-go listopada	0,70	3,0	0,70	0,00	0,00	Władanie
10.	ul. Strażacka, Rolnicza	0,46	3,0	0,40	0,06	0,00	Władanie
11.	ul. Stolarska, Górską	0,65	3,0	0,65	0,00	0,00	Władanie
12.	ul. Myśliwska, Leśna, ul. Pochyła	0,70	3,0	0,70	0,00	0,00	Władanie
13.	ul. Wędkarska	0,22	3,0	0,22	0,00	0,00	Władanie
14.	ul. Handlowa	0,20	3,0	0,20	0,00	0,00	Gminna publ.
15.	ul. Boczna	0,13	3,0	0,13	0,00	0,00	Gminna
16.	ul. Sanitarna	0,22	3,0	0,15	0,07	0,00	Gminna
17.	ul. Grabowa	0,12	3,0	0,12	0,00	0,00	Władanie
18.	ul. Toczków	0,20	2,7	0,20	0,00	0,00	Gminna publ.
19.	ul. Spacerowa	1,42	4,5	1,42	0,00	0,00	Gminna publ.
20.	ul. Stroma	0,26	3,0	0,26	0,00	0,00	Gminna publ.
21.	ul. Łączna	0,25	2,5	0,00	0,15	0,10	Władanie
22.	ul. Łąkowa	0,25	1,5-3,0	0,00	0,15	0,10	Władanie
23.	ul. Piekarska	0,04	3,0	0,04	0,00	0,00	Gminna
24.	ul. Widokowa	0,45	3,0	0,45	0,00	0,00	Prywatna
25.	ul. Brzozowa	0,45	3,0	0,45	0,00	0,00	jw.
26.	ul. Kapalowiec	0,11	3,0	0,11	0,00	0,00	Gminna publ.
	Razem	8,97		8,07	0,70	0,20	
TRESNA							
1.	ul. Pogodna, Rachwalska	0,52	3,0	0,52	0,00	0,00	Gminna publ.
2.	ul. Młodych i Leśna	0,25	2,5	0,25	0,00	0,00	jw.
3.	ul. Kościelec	0,50	2,5	0,50	0,00	0,00	Gminna
4.	ul. Jesionowa	0,20	2,7	0,20	0,00	0,00	Gminna publ.
5.	ul. Spacerowa	0,59	4,0	0,59	0,00	0,00	Gminna publ.
6.	ul. Wąska	0,13	2,0	0,00	0,13	0,00	Władanie



Raport o stanie gminy Czernichów za 2018 rok

7.	ul. Nad Zaporą	0,06	2,0	0,00	0,00	0,06	Władanie
8.	ul. Polna	0,18	2,0	0,00	0,00	0,18	Władanie
9.	ul. Wrzosowa	1,25	2,5	1,25	0,00	0,00	Gminna publ.
10.	ul. Prochocka	1,00	3,0	1,00	0,00	0,00	jw.
11.	ul. Piękna	0,25	2,7	0,00	0,25	0,00	Władanie
12.	ul. Krępli	0,82	3,5	0,82	0,00	0,00	Gminna publ.
13.	ul. Kwiatowa	0,23	3,0	0,23	0,00	0,00	jw.
14.	ul. Letniskowa	0,27	2,5	0,27	0,00	0,00	jw.
15.	ul. Barabaszów	0,27	2,5	0,27	0,00	0,00	jw.
16.	ul. Stroma	0,20	2,5	0,20	0,20	0,00	jw.
17.	ul. Łączna	0,62	3,2	0,62	0,00	0,00	jw.
18.	ul. Panoramy	0,05	2,5	0,00	0,00	0,05	Władanie
19.	ul. Widokowa	0,20	3,0	0,20	0,00	0,00	Władanie
20.	ul. Słoneczna	0,10	2,5	0,10	0,00	0,00	Gminna publ.
21.	ul. Krucza	0,20	3,0	0,20	0,00	0,00	Gminna
22.	ul. Górska	0,10	3,0	0,10	0,00	0,00	Gminna
23.	ul. Gancarzy	0,12	2,0	0,00	0,00	0,12	Gminna
24.	ul. Plażowa	0,12	2,5	0,12	0,00	0,00	Gminna publ.
	Razem	8,23		7,44	0,58	0,41	
MIEDZYBRODZIE ŻYWIECKIE							
1.	ul. Górska	5,00	5,0	5,00	0,00	0,00	Gminna publ.
2.	ul. Kosarzyska	1,30	3,5	1,30	0,00	0,00	jw.
3.	ul. Podgórska	0,55	3,0	0,55	0,00	0,00	jw.
4.	ul. Różana	0,25	3,0	0,25	0,00	0,00	Władanie
5.	ul. Roztoki	0,28	3,0	0,28	0,00	0,00	Władanie
6.	ul. Słoneczna	0,33	3,0	0,25	0,08	0,00	Skarb Państwa
7.	ul. Pod Dzwonkiem	0,42	2,7	0,24	0,00	0,18	Skarb Państwa
8.	ul. Cinalkowa	0,30	2,7	0,00	0,30	0,00	Gminna
9.	ul. Kiczora	0,80	3,0	0,00	0,00	0,80	Gminna
10.	ul. Żłota	0,20	3,0	0,00	0,00	0,20	Gminna
11.	ul. Źródłana	0,20	2,7	0,00	0,00	0,20	Gminna
12.	ul. Lipowa	0,12	2,3	0,12	0,00	0,00	Władanie
13.	ul. Młyńska	0,09	5,0	0,09	0,00	0,00	Gminna do bramy
14.	ul. Osiedłowa	0,35	4,0	0,35	0,00	0,00	Gminna
15.	ul. Strażacka	0,38	3,0	0,27	0,00	0,11	Gminna - 0,28, Wład.-0,10
16.	ul. Grabina	0,25	3,0	0,00	0,25	0,00	Gminna
17.	ul. Spacerowa	0,46	4,0	0,46	0,00	0,00	Gminna publ.
18.	ul. Szkolna	0,30	3,0	0,30	0,00	0,00	Skarb Państwa
19.	ul. Kręta	0,30	2,7	0,20	0,00	0,10	Gminna
20.	ul. Prosta	0,35	3,0	0,35	0,00	0,00	Władanie
21.	ul. Ogrodowa	0,27	3,0	0,27	0,00	0,00	Władanie
22.	ul. Spokojna	0,15	2,5	0,15	0,00	0,00	Władanie
23.	ul. Kwiatowa	0,20	2,7	0,20	0,00	0,00	Gminna publ.
24.	ul. Zielona	0,32	3,0	0,32	0,00	0,00	Gminna publ.
25.	ul. Polna	0,18	2,5	0,18	0,00	0,00	Gminna publ.
26.	ul. Łączna	0,19	3,0	0,19	0,00	0,00	Gminna publ.
27.	ul. Energetyków	0,85	4,0	0,85	0,00	0,00	Gminna publ.
28.	ul. Gajni, Groniaków	2,10	3,5	2,10	0,00	0,00	Gminna publ.
29.	ul. Suchy Potok	0,30	3,5	0,00	0,30	0,00	Gminna publ.



Raport o stanie gminy Czernichów za 2018 rok

30.	ul. Akacyjowa	0,54	4,0	0,54	0,00	0,00	Gminna publ.
31.	ul. Isepnicka	0,50	3,0	0,50	0,00	0,00	jw.
32.	ul. Długa	0,70	3,0	0,00	0,00	0,70	Wspólnota L-P
33.	ul. Cicha	0,40	3,0	0,40	0,00	0,00	Władanie
	Razem	18,93	105,30	15,71	0,93	2,29	
MIEDZYPOLSKIE BIALSKIE							
1.	ul. Energetyków	0,65	4,0	0,65	0,00	0,00	Gminna publ.
2.	ul. Graniczna	1,20	4,0	1,20	0,00	0,00	jw.
3.	ul. Stroma	0,08	3,0	0,08	0,00	0,00	Władanie
4.	ul. Zaoblazie	0,45	3,0	0,45	0,00	0,00	Gminna publ.
5.	ul. Łazki	1,45	3,5	1,45	0,00	0,00	jw.
6.	ul. Do Suchego	0,20	3,0	0,20	0,00	0,00	jw.
7.	ul. Źródłana	0,66	3,5	0,66	0,00	0,00	jw.
8.	ul. Alojzego Koniora	3,70	4,0	2,20	1,50	0,00	Gminna publ.
9.	ul. Kosowska	0,35	3,0	0,35	0,00	0,00	Gminna - 0,15, Wład. - 0,20
10.	ul. Leszczynowa	0,06	3,0	0,00	0,06	0,00	Władanie
11.	ul. Groń	0,15	2,5	0,15	0,00	0,00	Gminna
12.	ul. Słoneczna	0,33	3,0	0,00	0,20	0,13	Gminna
13.	ul. Jutrzenki	0,50	3,0	0,50	0,00	0,00	Gminna - 0,45, Prywatna - 0,05
14.	ul. Słowiaków	0,47	3,0	0,47	0,00	0,00	Gminna publ.
15.	ul. Zamkowa	0,15	3,0	0,00	0,15	0,00	Władanie
16.	ul. Kasperków	0,96	3,0	0,96	0,00	0,00	Gminna publ.
17.	ul. Sarnia	0,75	3,0	0,50	0,25	0,00	Gminna - 0,65, Wspólnota - 0,10
18.	ul. Kamienna	0,20	3,0	0,20	0,00	0,00	Gminna publ.
19.	ul. Laszczaków	0,57	3,0	0,57	0,00	0,00	Gminna publ.
20.	ul. Pod Lasy	0,90	3,0	0,84	0,06	0,00	jw.
21.	ul. Jałowcowa	0,44	2,5	0,00	0,20	0,24	Gminna
22.	ul. Drwali	0,40	3,0	0,40	0,00	0,00	Gminna publ.
23.	ul. Widokowa, Zątków	1,30	3,0	1,30	0,00	0,00	jw.
24.	ul. Pszczela	0,07	2,5	0,00	0,07	0,00	Gminna
25.	ul. Waleczków	0,75	3,0	0,00	0,00	0,75	Gminna
26.	ul. Ubocz	0,32	3,0	0,32	0,00	0,00	Gminna
27.	ul. Mysłajków	0,28	3,0	0,28	0,00	0,00	Gminna
28.	ul. Azaliowa	0,34	2,7	0,00	0,34	0,00	Władanie
29.	ul. Kościelna, Ad- amków	0,36	3,0	0,21	0,15	0,00	Prywatna - 0,15 Władanie - 0,21
30.	ul. Ks. Pr. Jana Ba- nasia	0,55	4,0	0,55	0,00	0,00	Publiczna
31.	ul. Szkolna	0,18	3,0	0,18	0,00	0,00	Władanie
32.	ul. Nowy Świat	2,22	4,0	2,22	0,00	0,00	Gminna publ.
33.	ul. Świerkowa	0,44	2,7	0,44	0,00	0,00	jw.
34.	ul. Letniskowa, Pod Górki	1,26	2,7	1,26	0,00	0,00	Gminna publ. 0,76, prywatna - 0,50
35.	ul. Wolfów	0,10	2,7	0,10	0,00	0,00	Władanie
36.	ul. Wojtasów	0,30	2,5	0,30	0,00	0,00	Gminna publ.
37.	ul. Walusiów	0,50	3,0	0,50	0,00	0,00	Gminna i prywatna



Raport o stanie gminy Czernichów za 2018 rok

38.	ul. Piękna	0,10	2,8	0,10	0,00	0,00	Prywatna
39.	ul. Panoramiczna	0,35	2,1	0,00	0,00	0,35	Władanie
40.	ul. Pogodna	0,14	2,5	0,05	0,00	0,09	Gminna publ.
41.	ul. Pagórek	0,22	2,5	0,00	0,00	0,22	Władanie
42.	ul. Jastrzębia	0,10	3,0	0,10	0,00	0,00	Władanie
43.	ul. Flisków, Fiołków	0,20	3,0	0,20	0,00	0,00	Władanie - 0,15, Prywatna - 0,05
44.	ul. Magurki	0,85	3,5	0,85	0,00	0,00	Gminna publ.
45.	ul. Czapli	0,18	4,0	0,18	0,00	0,00	Gminna
46.	ul. Czeresiowa	0,19	4,0	0,19	0,00	0,00	Gminna
47.	ul. Czulaków, Skotnia	0,50	3,0	0,50	0,00	0,00	Władanie - 0,40, Prywatna - 0,10
48.	ul. Polna	0,15	3,0	0,00	0,15	0,00	Gminna publ.
49.	ul. Zdrojowa	1,06	3,5	0,90	0,00	0,16	Gminna publ.
50.	ul. Okrężna	0,40	3,5	0,40	0,00	0,00	Gminna publ.
51.	ul. Tartaczna, Stolarska	0,53	3,0	0,53	0,00	0,00	Prywatna - 0,40, Gminna - 0,13
52.	ul. Brodek	0,26	4,0	0,26	0,00	0,00	Gminna
53.	ul. Strażacka	0,20	4,0	0,20	0,00	0,00	Gminna
54.	ul. Sportowa	0,40	3,0	0,40	0,00	0,00	Gminna publ.
55.	ul. Wypoczynkowa	1,00	3,5	0,23	0,00	0,77	Gminna publ.
56.	ul. Kotelnica	0,95	4,0	0,95	0,00	0,00	Gminna publ.
57.	ul. Gronicek	0,15	3,0	0,00	0,15	0,00	Władanie
58.	ul. Wiosenna	1,10	3,5	1,10	0,00	0,00	Gminna publ.
59.	ul. Kwiatowa	0,57	3,0	0,30	0,27	0,00	Prywatna, Władanie
60.	ul. Wczasowa	0,35	3,0	0,35	0,00	0,00	Władanie
61.	ul. Ogrodowa	0,32	3,0	0,32	0,00	0,00	Gminna publ.
62.	ul. Kołodzieja	0,15	3,0	0,15	0,00	0,00	Gminna
63.	ul. Świstaków	0,07	3,0	0,00	0,07	0,00	Gminna
64.	ul. Osiedlowa	0,15	3,5	0,15	0,00	0,00	Gminna
65.	ul. Ekologiczna	0,22	3,0	3,00	0,00	0,00	Gminna publ.
66.	ul. Nadbrzeżna	0,07	3,5	0,05	0,00	0,02	Gminna
67.	ul. Turystyczna	0,17	2,8	0,17	0,00	0,00	Gminna publ.
	Razem	34,69		31,12	3,62	2,73	
	Ogółem Gmina km	70,82		62,34	5,83	5,63	

Inwestycje drogowe w 2018 roku:

- Modernizacja drogi gminnej -ul. Wrzosowa w Tresnej - 19.188,00 zł.
- Przebudowa ul. Turystycznej w Międzybrodziu Białskim - 153.017,33 zł.
- Drobne remonty i utrzymanie dróg - 17 611,98 zł.

Zimowe utrzymanie dróg gminnych i wewnętrznych w sezonie zimowym 2017/2018:

- cena za 1 km odśnieżania drogi na całej szerokości brutto 120,96 zł
 - cena za 1 km likwidacji śliskości drogi na całej szerokości brutto 136,62 zł
 - cena za 1 km odśnieżania i likwidacji śliskości drogi na całej szerokości brutto 154,44 zł
- Całkowity koszt odśnieżania – 379 348,76 zł.

Zimowe utrzymanie dróg gminnych i wewnętrznych w sezonie zimowym 2018/2019 - do końca 2018 roku:

- cena za 1 km odśnieżania drogi na całej szerokości brutto 120,96 zł
 - cena za 1 km likwidacji śliskości drogi na całej szerokości brutto 136,62 zł
 - cena za 1 km odśnieżania i likwidacji śliskości drogi na całej szerokości brutto 154,44 zł
- Całkowity koszt odśnieżania - 4 988,58 zł



GOSPODARKA ODPADAMI

Ustawa z dnia 1 lipca 2011 r. o zmianie ustawy o utrzymaniu czystości i porządku w gminach oraz niektórych ustaw (Dz. U. Nr 152, poz. 897 ze zm.) nałożyła nowe obowiązki na samorzady, podmioty odbierające odpady oraz właścicieli nieruchomości.

Zgodnie z art. 6k ust. 1 pkt 1 oraz art. 6j ust.1 pkt 1 oraz ust. 3b i 3c ustawy z dnia 13 września 1996 roku o utrzymaniu czystości i porządku w gminach (Dz.U. z 2017 r., poz. 1289 z późn. zm.) dla mieszkańców stałych obowiązuje miesięczna stawka opłaty z tytułu gospodarki odpadami, natomiast dla nieruchomości zamieszkiwanych okresowo obowiązuje roczna ryczałtowa stawka opłaty.

Miesięczna stawka opłaty od mieszkańców stałych:

- 10 zł/os. w przypadku segregacji odpadów.
- 21 zł/os. w przypadku braku segregacji odpadów.

Roczna stawka opłaty ryczałtowej od nieruchomości zamieszkiwanych okresowo:

- 180 zł w przypadku segregacji odpadów,
- 360 zł w przypadku braku segregacji odpadów.

Ilość odpadów komunalnych wytwarzanych na terenie Gminy (odebranych z nieruchomości zamieszkałych na stałe i okresowo oraz dostarczonych na PSZOK).

Kod odpadów ⁶⁾	Rodzaj odpadów ⁶⁾	Masa odebranych odpadów komunalnych ⁷⁾ [w tonach]
10 01 01	Żużle, popioły paleniskowe i pyły z kotłów (z wyłączeniem pyłów z kotłów wymienionych w 10 01 04)	303,32
15 01 01	Opakowania z papieru i tektury	1,420
15 01 02	Opakowania z tworzyw sztucznych	2,430
15 01 04	Opakowania z metali	0,080
15 01 06	Zmieszane odpady opakowaniowe	203,420
15 01 07	Opakowania ze szkła	201,440
16 01 03	Zużyte opony	3,200
17 01 07	Zmieszane odpady z betonu, gruzu ceglanego, odpadowych materiałów ceramicznych i elementów wyposażenia inne niż wymienione w 17 01 06	3,780
17 09 04	Zmieszane odpady z budowy, remontów (...)	4,980
20 01 08	Odpady kuchenne	1,000



Raport o stanie gminy Czernichów za 2018 rok

	ulegające biodegradacji	
20 01 23	Urządzenia zawierające freony	6,900
20 01 32	Leki inne niż wymienione w 20 01 31	0,015
20 01 34	Baterie i akumulatory inne niż wymienione w 20 01 33	0,182
20 01 35	Zużyte urządzenia elektryczne i elektroniczne inne niż wymienione w 20 01 21 i 20 01 23 zawierające niebezpieczne składniki)	2,840
20 01 36	Zużyte urządzenia elektryczne i elektroniczne inne niż wymienione w 20 01 21, 20 01 23 i 20 01 35	11,200
20 02 01	Odpady ulegające biodegradacji	60,620
20 03 01	Niesegregowane (zmieszane) odpady komunalne	503,290
20 03 07	Odpady wielkogabarytowe	188,01
20 03 99	Odpady komunalne niewymienione w innych podgrupach	169,980
	SUMA	1668,107

Całkowite koszty z tytułu gospodarki odpadami komunalnymi 949.812,76 zł. Zaległości z tytułu płatności za odbiór i zagospodarowanie odpadami komunalnymi na dzień 31.12.2018r. wyniosły 126.165,41zł.



PLANOWANIE PRZESTRZENNE

Działania podjęte w 2018 r. w zakresie prac nad wprowadzeniem w życie Miejscowego Planu Zagospodarowania Przestrzennego gminy Czernichów.

Na całym obszarze naszej gminy obowiązuje Studium Uwarunkowań i Kierunków Zagospodarowania Przestrzennego gminy Czernichów, zatwierdzone uchwałą Rady Gminy Czernichów z dnia 3 marca 2017 r. Powyższy dokument miał kluczowe znaczenie przy tworzeniu nowego Miejscowego planu zagospodarowania przestrzennego gminy Czernichów dla poszczególnych sołectw.

W 2018 r. po zakończonej procedurze sporządzania planu miejscowego wszedł w życie:

- Miejscowy plan zagospodarowania przestrzennego dla obszaru sołectwa Czernichów w gminie Czernichów – Uchwała Rady Gminy Czernichów Nr XXXIX/311/2018 z dnia 15 listopada 2018r.
- Miejscowy plan zagospodarowania przestrzennego dla obszaru sołectwa Tresna w gminie Czernichów – Uchwała Rady Gminy Czernichów Nr XXXIX/312/2018 z dnia 15 listopada 2018 r.

Rozpoczęto procedurę sporządzenia:

- Miejscowego plan zagospodarowania przestrzennego dla części obszaru sołectwa Międzybrodzie Bialskie w gminie Czernichów – Uchwała Rady Gminy Nr XXXIV/276/2018 z dnia 27 kwietnia 2018 .

W trakcie procedury sporządzania:

- Miejscowy plan zagospodarowania przestrzennego dla części obszaru sołectwa Międzybrodzie Bialskie w gminie Czernichów – Uchwała Rady Gminy Nr XXXIV/284/2018 z dnia 24 maja 2018 r.
- Miejscowy plan zagospodarowania przestrzennego dla obszaru sołectwa Międzybrodzie Żywieckie.



POLITYKA MIESZKANIOWA

Lokale mieszkalne:

- Lokal mieszkalny na poddaszu w budynku Ośrodka Zdrowia w Międzybrodzu Bialskim przy ul. Ks. Pr. Jana Banasia 9 o łącznej powierzchni użytkowej 45,5 m² – zamieszkały.
- Lokal mieszkalny w budynku Ośrodka Zdrowia w Międzybrodzu Bialskim przy ul. Ks. Pr. Jana Banasia 9 na parterze o powierzchni użytkowej 55,38 m² – pomieszczenie Klubu Wolontariusza.
- Lokal położony w Międzybrodzu Bialskim przy ul. Kasperków 8 – Szkoła Podstawowa: o powierzchni użytkowej 74,82 m² - pomieszczenie dydaktyczne.
- Lokal mieszkalny w Międzybrodzu Bialskim przy ul. Kasperków 8 – Szkoła Podstawowa: o powierzchni użytkowej 90 m² - zamieszkały
- Lokal mieszkalny w Międzybrodzu Bialskim przy ul. Kasperków 8 – Szkoła Podstawowa: o powierzchni użytkowej 37 m² - zamieszkały
- Lokal mieszkalny położony w Międzybrodzu Żywieckim przy ul. Beskidzkiej 27 – Szkoła Podstawowa: o powierzchni użytkowej 45 m² - zamieszkały

Lokale mieszkalne niespełniające ustawowych norm bezpieczeństwa - lokale położone w budynku Ośrodka Zdrowia w Międzybrodzu Bialskim przy ul. Ks. Pr. Jana Banasia 9:

- Lokal mieszkalny –I piętro na Ośrodku Zdrowia - o powierzchni użytkowej 46 m².
- Lokal mieszkalny - I piętro - o powierzchni użytkowej 61,39 m².
- Lokal mieszkalny - I piętro o powierzchni użytkowej 57,63 m².
- Lokal mieszkalny - II piętro o powierzchni użytkowej 61,59 m².
- Lokal mieszkalny - II piętro o powierzchni użytkowej 57,70 m².

Remonty:

W 2018 r. wykonano remont części instalacji kanalizacyjnej w budynku Ośrodka Zdrowia w Międzybrodzu Bialskim przy ul. Ks. Pr. J. Banasia 9 - za 3 321,00 zł.

Gmina Czernichów nie ma sporządzonego wieloletniego programu gospodarowania mieszkaniowym zasobem gminy zgodnie z art. 21 ustawy z dnia 21 czerwca 2001 r. o ochronie praw lokatorów, mieszkaniowym zasobie gminy i o zmianie Kodeksu cywilnego /t.j. Dz. U. z 2018 r. poz. 1234/, w którym jednym z punktów opracowania jest określenie zasad polityki czynszowej oraz warunków obniżania czynszu. Brak tego opracowania uniemożliwia wprowadzanie zmian w wysokości czynszu za lokale mieszkalne.

Mienie komunalne

- grunty o łącznej powierzchni 56,4547 ha są to grunty stanowiące własność Gminy nabyte w formie komunalizacji, umów cywilno - prawnych oraz decyzji administracyjnych.
- udziały w Spółce „Beskid” w Żywcu w wysokości 47 udziałów o wartości 47 000 zł
- udziały w Stacji Turystyczno - Narciarskiej o wartości 2.500 zł w Międzybrodzu Żywieckim będącej w trakcie likwidacji.

Sprzedaż mienia komunalnego

- W 2018 r. dokonano sprzedaży dwóch nieruchomości stanowiących własność Gminy Czernichów (jakie). Za kwotę 51.171,00 zł.



Oplaty za użytkowanie wieczyste

- kwota 38 738,60 zł,

Wpływy z tytułu najmu i dzierżawy składników majątkowych

- kwota 144 308,56 zł.

Stan ewidencji gruntów.

Według danych na dzień 31.12.2018 r. Gmina Czernichów nie posiada zmodernizowanej ewidencji gruntów i budynków. Na terenie Gminy obowiązują mapy ewidencyjne analogowe w skali 1:2880, prowadzone przez Powiatowy Ośrodek Dokumentacji Geodezyjnej i Kartograficznej Starostwa Powiatowego w Żywcu.

Analiza stanu BHP w Urzędzie Gminy oraz budynków będących w zarządzie Gminy na dzień 31 grudnia 2018r.

- Brak książek obiektu - zgodnie z art. 64. 1, ustawy Prawo Budowlane właściciel lub zarządca obiektu jest obowiązany prowadzić dla każdego budynku oraz obiektu budowlanego nie będącego budynkiem, książkę obiektu budowlanego, stanowiącą dokument przeznaczony do zapisów dotyczących przeprowadzanych badań i kontroli stanu technicznego, remontów i przebudowy, w okresie użytkowania obiektu budowlanego
- Brak kontroli okresowych obiektów budowlanych zgodnie z wymogami określonymi w art.62 ust.1 pkt 1,2 Ustawy z dnia 7 lipca 1994r. z późn.zm. tj.
 - kontroli rocznej obiektu budowlanego,
 - kontroli pięcioletniej obiektu budowlanego,
 - przeglądu instalacji elektrycznej i piorunochronnej obejmujący: pomiary ochrony przeciwporażeniowej, rezystencji izolacji, pomiary i oględziny instalacji odgromowej, pomiary oświetlenia awaryjnego, wyłączniki prądu.



OPIEKA NAD ZABYTKAMI

Na terenie Gminy Czernichów znajdują się 3 obiekty wpisane do rejestru zabytków:

Nazwa obiektu: Kapliczka murowana

Lokalizacja: Czernichów przy DW 948

Nr rej.: A-628/89 z 24.08.1989

Opis obiektu: Murowana kaplica w Czernichowie pochodzi prawdopodobnie z XVIII wieku. Zbudowana została na planie prostokąta. Wejście do kapliczki chroni prostokątny okap, nad którym znajduje się zaokrąglony szczyt. Zarówno okap jak i dach są kryte gontem. We wnętrzu kapliczki znajduje się współczesna figura Matki Bożej.

Stan techniczny: dobry

Planowane prace w 2018r.: bieżące utrzymanie obiektu



Nazwa obiektu: Dzwonnica drewniana

Lokalizacja: Czernichów przy DW 948

Nr rej.: A-628/89 z 24.08.1989

Opis obiektu: Tuż obok kaplicy stoi zbudowana w XIX wieku drewniana dzwonnica. Posadowiona ona została na planie kwadratu, a zbudowana w konstrukcji słupowej. Ściany dzwonnicy oszalowane deskami, pochylają się do środka. Nad wejściem w niewielkiej wnęce znajduje się miejsce na kapliczkę z figurą Matki Bożej. Dzwonnica zwieńczona jest gontowym dachem z latarnią z dachem namiotowym zakończonym krzyżem.

Stan techniczny: dobry

Planowane prace w 2018r.: bieżące utrzymanie obiektu



Nazwa obiektu: Dzwonnica drewniana

Lokalizacja: Tresna, ul. Krępli 29 **Nr rej.:** A-629/89 z 24.08.1989

Opis obiektu: Dzwonnica została wybudowana w 1933 r. W roku 1947 została odbudowana po przewróceniu po wicherze. W 1983 r. została gruntownie zmodernizowana przez mieszkańców, gdyż stan techniczny nie pozwalał na jej dalsze użytkowanie i groziła zawaleniem. Dzwonnica wzniesiona jest w konstrukcji drewnianej słupowej, posadowionej na betonowym fundamencie. Podwaliny drewniane przytwierdzone są do betonowego fundamentu, na podwalinach stoi główna konstrukcja słupowa usztywniona systemem zastrzałów w każdej płaszczyźnie ścian i zwieńczona płatwiami, do których umocowano konstrukcję dachu.

Stan techniczny: zły

Planowane prace w 2018r.: remont całego obiektu – brak remontu





Raport o stanie gminy Czernichów za 2018 rok

Realizacja zadań z zakresu opieki nad zabytkami zgodnie z art. 5 ustawy z 23 lipca 2003 r. o ochronie zabytków (tj. Dz.U. z 2018 r. poz. 2067 z późn. zm.):

- W dniu 06.11.2018r. przeprowadzona została kontrola przez Wojewódzki Urząd Ochrony Zabytków w Katowicach, Delegatura w Bielsku-Białej, podczas której stwierdzono, że obiekt stanowi zagrożenie z uwagi na zły stan, w związku z czym zalecono wykonanie całościowego remontu do końca 2019 roku.

Prace remontowe przy zabytkach:

- W 2018 roku nie wykonano żadnych prac remontowych przy zabytkach.

Programu opieki nad zabytkami:

- Gmina Czernichów nie posiada aktualnego Programu opieki nad zabytkami.



OŚWIATA I EDUKACJA

Sieć szkół i przedszkoli na terenie gminy Czernichów :

- Szkoła Podstawowa im. św. Królowej Jadwigi w Międzybrodziu Żywieckim,
- Szkoła Podstawowa Nr 1 im. św. Jana Kantego w Międzybrodziu Bialskim,
- Szkoła Podstawowa Nr 2 im. Tadeusza Kościuszki w Międzybrodziu Bialskim z oddziałami przedszkolnymi,
- Zespół Szkolno – Przedszkolny w Czernichowie w którego skład wchodzi Szkoła Podstawowa im. Józefa Piłsudskiego w Czernichowie oraz Przedszkole w Czernichowie,
- Przedszkole w Międzybrodziu Bialskim,
- Przedszkole im. Ks. Jana Hojdysa w Międzybrodziu Żywieckim.

Liczba dzieci w poszczególnych placówkach według stanu na dzień 30.09.2018r.

- Szkoła Podstawowa w Międzybrodziu Żywieckim – 140 uczniów
- Szkoła Podstawowa Nr 1 w Międzybrodziu Bialskim – łącznie 204 uczniów
- Szkoła Podstawowa Nr 2 w Międzybrodziu Bialskim – łącznie 80 uczniów (w tym 25 dzieci w oddziale przedszkolnym)
- Szkoła Podstawowa w Czernichowie – 105 uczniów
- Przedszkole w Czernichowie – 52 dzieci
- Przedszkole w Międzybrodziu Bialskim – 63 dzieci
- Przedszkole w Międzybrodziu Żywieckim – 68 dzieci

Wydatki na prowadzenie poszczególnych placówek oświatowych w przeliczeniu na jednego ucznia

Placówka	Liczba dzieci stan na 30.09.2018 rok	Wydatki	Dochody	Wydatki pomniejszone o dochody	Koszt roczny na jednego ucznia	Koszt miesięczny na jednego ucznia
Szkoła Podstawowa nr 1 w Międzybrodziu Bialskim	204	2 990 818,38	99 922,27	2 890 896,11	14 171,06	1 180,92
Szkoła Podstawowa nr 2 w Międzybrodziu Bialskim	80	1 344 878,03	83 547,13	1 261 330,90	15 766,64	1 313,89
Zespół Szkolno Przedszkolny w Czernichowie Szkoła Podstawowa	105	1 551 389,54	89 418,17	1 461 971,37	13 923,54	1 160,29
Zespół Szkolno-Przedszkolny w Czernichowie Przedszkole	52	589 651,73	49 633,50	540 018,23	10 384,97	865,41
Przedszkole w Międzybrodziu Bialskim	63	840 672,60	78 163,24	762 509,36	12 103,32	1 008,61
Przedszkole w Międzybrodziu Żywieckim	68	760 982,90	39 734,50	721 248,40	10 606,59	883,88



Raport o stanie gminy Czernichów za 2018 rok

Szkoła Podstawowa w Międzybrodziu Żywieckim	140	2 219 889,09	153 811,47	2 066 077,62	14 757,70	1 229,81
		10 298 282,27	594 230,28	9 704 051,99		

Tabela przedstawia wydatki gminy Czernichów na oświatę w stosunku do subwencji

Subwencja oświatowa na 2018 rok	4 458 791,00
Zwiększenie subwencji	30 087,00
Dotacja przedszkolna	223 775,80
Dotacja podręczniki	59 417,95
Dotacja Narodowy Program Rozwoju Czytelnictwa	2 480,00
Stypendia socjalne	12 894,40
Dotacja w ramach "Zielonej Pracowni"	29 960,09
Łącznie subwencja oświatowa + dotacje	4 817 406,24
Różnica pomiędzy wydatkami Gminy, a subwencją oświatową na 2018 i dotacjami	4 886 645,75

Wyniki egzaminów gimnazjalnych w roku szkolnym 2017/2018:

- Szkoła Podstawowa im. św. Królowej Jadwigi w Międzybrodziu Żywieckim:
 - część humanistyczna: historia i wos - 60,5% , język polski - 74,6% .
 - część matematyczno-przyrodnicza: przyroda - 54.9% , matematyka- 52.6%
 - język angielski : podstawowa - 56.5% , rozszerzenie - 40.3% .
- Szkoła Podstawowa Nr 1 im. św. Jana Kantego w Międzybrodziu Bialskim:
 - część humanistyczna: historia i wos - 60,8%, język polski - 73,1%
 - część matematyczno-przyrodnicza: przyroda - 53,7% matematyka - 53,7%
 - język angielski : podstawa - 69,5 rozszerzenie – 52,8%
 - język niemiecki : podstawa - 61,2% rozszerzenie - 95%

Wydatki gminy na oświatę w stosunku do subwencji oświatowej.

Subwencja + dotacje pokryły 50,35% wydatków Gminy związanych z funkcjonowaniem placówek oświatowych.



ZADANIA ZREALIZOWANE NA TERENIE GMINY CZERNICHÓW W 2018r.

W ramach planów gospodarczych w sołectwach.

Lp.	Nazwa sołectwa	Przedsięwzięcie w ramach funduszu sołectkiego	Plan na 2018rok	Wykonanie
1.	Tresna	Modernizacja budynku gospodarczego przy UG Czernichów z przeznaczeniem na potrzeby mieszkańców, sołtysa oraz Rady Sołectkiej wraz z zagospodarowaniem terenu	27 654,40	26 162,72 zł.
2.	Czernichów	- Zakup i instalacja lamp solarnych w Czernichowie - Budowa boiska w Czernichowie w ramach zagospodarowania terenu rekreacyjno-sportowego.	23 950,30 7 380,00	23 950,00zł 7 380,00 zł
3.	Międzybrodzie Bialskie	Modernizacja SP Nr 2 w Międzybrodziu Bialskim	41330,30	41 330,01 zł
4.	Międzybrodzie Żywieckie	Kompleksowe zagospodarowanie terenu rekreacyjno-sportowego w Międzybrodziu Żywieckim przy ul. Energetyków	23 330,30	23 327,94zł

Zadania z wykonania wydatków majątkowych Gminy Czernichów.

Lp.	Nazwa zadania	Plan pierwotny	Plan po zmianach	Wykonanie
1	Przebudowa zabezpieczeń ujęć wody na potoku "Isepnica" w Międzybrodziu Żywieckim obok stacji uzdatniania wody	0,00	156 000,00	155 079,75
2	Nabywanie i regulacja własności gruntów	0,00	65 460,00	54 225,11
3	Modernizacja drogi gminnej ul. Wrzosowej w Tresnej	0,00	19 200,00	19 188,00
4	Przebudowa ul. Turystycznej w Międzybrodziu Bialskim	0,00	155 079,00	153 017,33
5	Nabywanie gruntów	0,00	26 500,00	11 135,60
6	Modernizacja budynku gospodarczego przy UG Czernichów z przeznaczeniem na potrzeby mieszkańców,	27 654,40	27 654,40	26 162,72



	sołtysa oraz Rady Sołeckiej wraz z zagospodarowaniem terenu			
7	Budowa siedziby Urzędu Gminy Czernichów w Międzybrodzu Bialskim przy ul. Brodek	150 000,00	150 000,00	148 408,82
8	Zakup zestawów komputerowych z oprogramowaniem	19 000,00	0,00	0,00
9	Zakup serwera Systemu Obiegu Dokumentów	15 000,00	15 000,00	0,00
10	Zakup klimatyzatora	3 500,00	0,00	0,00
11	Zakup systemu obsługi głosowań i transmisji sesji RG	0,00	25 000,00	24 612,89
12	Modernizacja samochodu Nissan w OSP Międzybrodzie Żywieckie	8 000,00	8 000,00	8 000,00
13	Modernizacja SP nr 2 w Międzybrodzu Bialskim	31 330,30	41 330,30	41 330,01
14	Dotacja dla ZZOZ Żywiec na zakup urządzenia do mechanicznej kompresji klatki piersiowej EASY PULSE na wyposażenie karetki	0,00	8 000,00	8 000,00
15	Budowa kanalizacji sanitarnej w Tresnej – przebudowa kolektora głównego kanalizacji sanitarnej w rejonie OW ODYS wraz z projektem modernizacji pompowni ścieków	20 000,00	80 000,00	64 203,28
16	Budowa kanalizacji sanitarnej w Tresnej ulica Nad Jeziorem – kolektor główny – etap I	17 000,00	17 000,00	15 867,00
17	Zakup i instalacja lamp solarnych w Czernichowie	0,00	23 950,30	23 950,00
18	Budowa boiska w Czernichowie w ramach zagospodarowania terenu wokół szkoły – kompleksowe zagospodarowanie terenu rekreacyjno-sportowego	0,00	7 380,00	7 380,00
19	Kompleksowe zagospodarowanie terenu rekreacyjno-sportowego w	31 330,30	0,00	0,00



Raport o stanie gminy Czernichów za 2018 rok

	Czernichowie przy LKS Magórka Czernichów Tresna			
20	Kompleksowe zagospodarowanie terenu rekreacyjno-sportowego w Międzybrodziu Żywieckim przy ul. Energetyków	23 330,30	23 330,30	23 327,94
21	Budowa placu zabaw i klasy pod chmurką w Międzybrodziu Żywieckim przy dofinansowaniu ze środków Rady Rodziców Przedszkola w Międzybrodziu Żywieckim	49 278,00	49 278,00	36 455,34
22	Budowa placu zabaw i klasy pod chmurką w Międzybrodziu Żywieckim przy dofinansowaniu ze środków Rady Rodziców Przedszkola w Międzybrodziu Żywieckim	3 787,87	21 566,67	14 237,35
	OGÓLEM	399 211,17	919 728,97	834 581,14



POLITYKA SPOŁECZNA I PRACA

Strategia rozwiązywania problemów społecznych w gminie Czernichów.

- Przyjęta uchwałą Nr XXXIV/318/2013 Rady Gminy Czernichów z dnia 23 grudnia 2013r. Strategia Rozwiązywania Problemów Społecznych Gminy Czernichów obowiązywała w latach 2014-2018.
- Monitoring realizacji strategii był opracowywany corocznie i przekazywany radzie gminy wraz ze sprawozdaniem rocznym z działalności Gminnego Ośrodka Pomocy Społecznej Czernichów oraz oceną zasobów pomocy społecznej. W roku 2018 rozpoczęto pracę nad budową strategii na lata 2019 – 2029.

Diagnoza problemów społecznych w gminie Czernichów.

- Wzrost liczby osób w wieku poprodukcyjnym, co skutkuje potrzebą rozwoju działań ukierunkowanych na pomoc w życiu i funkcjonowaniu osób starszych typu: kluby i domy dziennego pobytu, rozbudowa usług opiekuńczych, skierowanie i opłacanie pobytu w domach pomocy społecznej.
- Problem bezdomności i zabezpieczenia schronienia dla osób potrzebujących, wzrost liczby osób z trudną sytuacją mieszkaniową, rodzące zapotrzebowanie na lokale/mieszkania socjalne,
- Problem przemocy rodzinnej, alkoholizmu i uzależnień od środków psychoaktywnych rodzących zapotrzebowanie na utrzymanie i rozbudowę sieci wsparcia,
- Brak placówek opieki nad dziećmi w wieku do lat 3 w formie żłobka, klubu dziecięcego, dziennego opiekuna.

W stosunku do osób niepełnosprawnych realizowane są działania założone w strategii rozwiązywania problemów społecznych na bazie aktów prawnych realizowanych przez Gminny Ośrodek Pomocy Społecznej Czernichów.

Działania realizowane przez Gminny Ośrodek Pomocy Społecznej Czernichów na rzecz osób niepełnosprawnych:

- Obsługa świadczeń i wypłata zasiłków pielęgnacyjnych. Liczba świadczeń 1 520, kwota świadczeń 239 976,00 zł.
- Obsługa świadczeń i wypłata świadczeń pielęgnacyjnych. Liczba świadczeń 197, kwota świadczeń 289 494,00 zł.
- Obsługa świadczeń i wypłata specjalnych zasiłków opiekuńczych. Liczba świadczeń 118, kwota świadczeń 61 603,00zł.
- Obsługa świadczeń i wypłata specjalnych zasiłków dla opiekuna. Liczba świadczeń 63, kwota świadczeń 33 009,00zł
- Obsługa świadczeń i wypłata zasiłków stałych. Liczba świadczeń 235, kwota świadczeń 117 241,00zł
- Obsługa świadczeń i wypłata zasiłków okresowych z tytułu niepełnosprawności. Liczba świadczeń 24.
- Organizacja i realizacja usług opiekuńczych. Usługi opiekuńcze świadczone były na rzecz 10 osób w 2018 r. zrealizowano 3260 h usług. Pełny koszt 50679 zł.
- Organizacja i realizacja specjalistycznych usług opiekuńczych w miejscu zamieszkania dla osoby z zaburzeniami psychicznymi jako zadanie zlecone administracji rządowej.
- Usługi opiekuńcze świadczone były na rzecz 1 osoby, zrealizowano 576 h usług. Koszt roczny usług to 14 155,00 zł.



- Realizacja projektu partnerskiego pn. „Ekosystemy na rzecz utrzymania zdrowia psychicznego w gminach”.

W roku 2018 Gmina Czernichów działając przez Gminny Ośrodek Pomocy Społecznej rozpoczęła realizację projektu pn. „Ekosystemy na rzecz utrzymania zdrowia psychicznego w gminach” nr POWR.04.01.00-IZ.00-00-014/17 współfinansowanego ze środków Europejskiego Funduszu Społecznego w ramach działania 4.1 Programu Operacyjnego Wiedza Edukacja Rozwój.

Celem głównym projektu jest przetestowanie środowiskowego modelu wsparcia w leczeniu osób z zaburzeniami psychicznymi, opartego na koncepcji ekosystemowej, wypracowanego w pierwszym etapie konkursu "Deinstytucjonalizacja usług świadczonych na rzecz osób z zaburzeniami i chorobami psychicznymi".

Gminny Program Wspierania Rodziny w Gminie Czernichów.

Uchwałą Rady Gminy Czernichów nr XXXI/256/2018 z dnia 26 stycznia 2018r. został przyjęty Gminny Program Wspierania Rodziny w Gminie Czernichów na lata 2018 – 2020.

Głównym celem programu jest wspieranie rodzin przeżywających trudności w prawidłowym realizowaniu funkcji rodziny związanych z opieką, wychowaniem i skuteczną ochroną dzieci oraz stworzeniu optymalnych warunków do wychowywania wszystkich dzieci w środowisku rodziny biologicznej.

Cele szczegółowe:

- Diagnostowanie i analiza środowisk rodzinnych.
- Działania wspierające, profilaktyczne i edukacyjne na rzecz rodziny celem wzmocnienia systemu norm i wartości zapewniających prawidłowy przebieg procesu wychowawczego.
- Zabezpieczenie postawowych potrzeb bytowych dziecka i rodziny poprzez objęcie formami pomocy zgodnie z ustawą o pomocy społecznej.
- Podejmowanie działań mających na celu wsparcie rodzin u których zdiagnozowano problemy w realizacji funkcji opiekuńczo-wychowawczych oraz zapobieganie powstawaniu sytuacji kryzysowych wymagających interwencji.
- Podejmowanie działań mających na celu powrót dzieci z pieczy zastępczej do rodziny biologicznej.

W 2018 roku na terenie Gminy Czernichów działał jeden asystent rodzinny, który wspierał 8 rodzin.

W 2018 roku przygotowano dokumentację na konkurs ogłoszony przez Ministra Rodziny Pracy i Polityki Społecznej na podstawie art. 247 ustawy z dnia 9 czerwca 2011 roku o wspieraniu rodziny i systemie pieczy zastępczej (tekst jednolity: Dz. U. z 2018. poz. 998 ze zm.) oraz art. 9 ustawy z dnia 4 listopada 2016 roku o wsparciu kobiet w ciąży i rodzin „Za Życiem” (tekst jednolity: Dz. U. z 2019 poz. 473) przy uwzględnieniu zasad określonych w ustawie z dnia 27 sierpnia 2009 roku o finansach publicznych „Program asystent rodziny i koordynator rodzinnej pieczy zastępczej na rok 2018” dotyczący dofinansowania zatrudnienia asystenta rodziny dla Gminy Czernichów.

Po pozytywnej ocenie ministerstwa została zawarta w dniu 13 listopada 2018 roku umowa nr PSVI.943.8.30.2018 o przekazanie dotacji celowej z rezerwy celowej budżetu państwa oraz środków finansowych z Funduszu Pracy na dofinansowanie kosztów wynagrodzenia asystentów rodzin w 2018 w ramach „Programu asystent rodziny i koordynator rodzinnej pieczy zastępczej na rok 2018”, pomiędzy Skarbem Państwa reprezentowanym przez Wojewodę Śląskiego, a Gminą Czernichów reprezentowaną przez Wójta Gminy.

Na terenie gminy nie funkcjonują placówki wsparcia dziennego i w tym obszarze istnieją niezabezpieczone potrzeby.



Liczba osób które skorzystały ze świadczeń realizowanych przez Gminny Ośrodek Pomocy Społecznej Czernichów z zakresu:

- Pomocy społecznej. Świadczenia przyznane w ramach zadań
 - zleconych i zadań własnych (bez względu na ich rodzaj, formę, liczbę oraz źródło finansowania) -186
 - zleconych bez względu na ich rodzaj, formę i liczbę – 1
 - własnych bez względu na ich rodzaj formę i liczbę – 185

w tym :

- zasiłek stały: 23 osoby - zadania własne dofinansowane z budżetu państwa,
- zasiłek okresowy: 33 osoby - zadania własne dofinansowane z budżetu państwa
- posiłki 43 osoby - zadania własne dofinansowane z budżetu państwa w ramach programu „Pomoc państwa w zakresie dożywiania”.
- zasiłki celowe 137 osób – zadania własne w tym zasiłki celowe na żywność zadania własne dofinansowane z budżetu państwa w ramach programu „Pomoc państwa w zakresie dożywiania”

Liczba osób korzystających długotrwale ze świadczeń pomocy społecznej - 82.

W 2018 roku na podstawie uchwały Rady Ministrów z dnia 10 grudnia 2013 roku w sprawie ustanowienia wieloletniego programu wspierania finansowego gmin w zakresie dożywiania „Pomoc państwa w zakresie dożywiania” na lata 2014-2020 (M.P. z 2013r. Nr 221), Wójt Gminy podpisał umowę Nr PSVa.3113.3.6.2018.81 z Wojewodą Śląskim w dniu 17.04.2018r. o udzielenie dotacji celowej z budżetu państwa na dofinansowanie zadania własnego gminy realizowanego w ramach wieloletniego programu wspierania finansowego gmin w zakresie dożywiania „Pomoc państwa w zakresie dożywiania”.

Świadczenia rodzinne.

- Świadczenia rodzinne bez względu na rodzaj - liczba rodzin 361, liczba świadczeń – 7 432.
- Świadczenia wychowawcze – liczba rodzin 408, liczba świadczeń – 6 900.
- Świadczenia z funduszu alimentacyjnego – liczba rodzin 8, liczba świadczeń – 172.
- Świadczenia „Dobry start” -liczba świadczeń – 750.

Główne przyczyny udzielenia świadczenia z pomocy społecznej.

- ubóstwo, niepełnosprawność, bezrobocie, długotrwała lub ciężka choroba, alkoholizm, bezradność w sprawach opiekuńczo-wychowawczych oraz w prowadzeniu gospodarstwa domowego.

Powody przyznania pomocy w roku 2018.

Powód trudnej sytuacji życiowej	Liczba rodzin	Liczba osób w rodzinach
ubóstwo	53	99
sieroctwo	0	0
bezdomność	3	3
potrzeba ochrony macierzyństwa	26	116
w tym: wielodzietność	5	28
bezrobocie	36	93



niepełnosprawność	42	72
długotrwała lub ciężka choroba	17	30
bezradność w sprawach opiekuńczo wychowawczych i prowadzeniu gospodarstwa domowego – ogółem	32	115
w tym: rodziny niepełne	14	45
rodziny wielodzietne	1	6
przemoc w rodzinie	2	8
alkoholizm	18	44
narkomania	0	0
trudności w przystosowaniu do życia po opuszczeniu zakładu karnego	4	9
trudności w integracji osób, które otrzymały status uchodźcy lub ochronę uzupełniającą	0	0
zdarzenie losowe	0	0
sytuacja kryzysowa	0	0
klęska żywiołowa lub ekologiczna	0	0

Liczba miejsc w domach pomocy społecznej oraz ośrodkach wsparcia (np. noclegowaniach dla osób bezdomnych czy mieszkaniach chronionych).

Gmina nie prowadzi domów pomocy i nie dysponuje miejscami. Osoby które muszą zostać umieszczone w domu pomocy społecznej kierowane są do placówek w miastach ościennych. W roku 2018 gmina posiadała 5 osób skierowanych do domu pomocy społecznej, do których pobytu dopłacono: 135 025,00 zł.

- Jedna osoba została umieszczona w 2016 roku w Domu Pomocy Społecznej w Bobrku dla osób niepełnosprawnych intelektualnie. Zgodnie z *Zarządzeniem Starosty Oświęcimskiego nr 8/2018 z dnia 12.02.2018r.* średni miesięczny koszt utrzymania mieszkańca w Domu Pomocy Społecznej w Bobrku dla osób niepełnosprawnych intelektualnie ul. Księżnej Ogińskiej 2 wyniósł 3 421,23 zł miesięcznie.
- Jedna osoba została umieszczona w 2016 roku w Domu Pomocy Społecznej dla dorosłych niepełnosprawnych intelektualnie Zgromadzenia Córek Bożej Miłości w Bielsku Białej. Zgodnie z *zarządzeniem nr 4/2018 Starosty Bielskiego z dnia 18.01.2018r. w sprawie wysokości średniego miesięcznego kosztu utrzymania mieszkańca domu pomocy społecznej o zasięgu powiatowym w powiecie bielskim w 2018 roku:* w Domu Pomocy Społecznej w Wilkowicach, w Domu Pomocy Społecznej "Samarytanin" w Bielsku Białej, w Domu Pomocy Społecznej Zgromadzenia Córek Bożej Miłości w Bielsku Białej, w Ewangelickim Domu Opieki „SOAR” w Bielsku-Białej miesięczny koszt utrzymania mieszkańca w 2018 roku w Domu Pomocy Społecznej Zgromadzenia Córek Bożej Miłości w Bielsku Białej przy ul. Żywieckiej 20 w wysokości 3 580,00 zł.



- Trzy osoby zostały umieszczone w latach: 2005, 2016 i 2018 w Domu Pomocy Społecznej w Żywcu. Zgodnie z zarządzeniem Starosty Żywieckiego nr 12/2018 z dnia 21.02.2018r. w sprawie ustalenia średniego miesięcznego kosztu utrzymania mieszkańca w Domu Pomocy Społecznej w Żywcu u. Śliżowy Potok 8 w roku 2018 średni miesięczny koszt utrzymania mieszkańca w Domu Pomocy Społecznej w Żywcu ul. Śliżowy Potok 8 wynosił: 2 987,10 zł.

Zapotrzebowanie na instytucjonalną formę pomocy posiada tendencje wzrostową.

Ogrzewalnie, noclegownie, schroniska dla osób bezdomnych. W roku 2018 gmina skierowała dwie osoby, do których pobytu dopłacono: 12 283,00 zł. Osoby, które muszą zostać skierowane, umieszczone są w schronisku prowadzonym przez Stowarzyszenie Charytatywne Centrum Arka im. Św. Franciszka z Asyżu, 42-500 Będzin ul Wilcza 1 oraz schronisku prowadzonym przez Towarzystwo Pomocy im. Brata Alberta w Dębicy ul. Słoneczna 1.

Zapotrzebowanie na tę formę pomocy posiada tendencje wzrostową.

Liczba osób bezdomnych, w stosunku do których gmina Czernichów jest gminą właściwą do zapewnienia schronienia to: 3 osoby.

Liczba osób zagrożonych ubóstwem to 53 rodziny, w tym 99 osób w rodzinach, stanowi to 1,53% mieszkańców.

Stopa bezrobocia w powiecie żywieckim wynosi 6,9 punktu procentowego.

- Liczba osób z Gminy Czernichów zarejestrowanych w Urzędzie Pracy to 140 osoby, w tym: 84 kobiety i 56 mężczyzn.
- Liczba osób bezrobotnych do 25 roku życia wynosi 14, do 30 roku życia wynosi 31, powyżej 50 roku życia wynosi 52, osób długotrwale zarejestrowanych jest 61.

Inne obowiązujące programy strategii:

Program Przeciwdziałania Przemocy w rodzinie oraz ochrony ofiar przemocy w rodzinie wyznaczony jest na lata 2017 - 2019 i obejmuje systematyczne zbieranie informacji na temat rozmiarów zjawiska przemocy w rodzinie, organizowanie akcji informacyjno- edukacyjnych dotyczących przemocy w rodzinie w formie spotkań, szkoleń, dystrybucji materiałów informacyjno - edukacyjnych. Ważnym elementem Programu jest interwencja kryzysowa skierowana zarówno do osób dotkniętych przemocą w rodzinie jak i osób stosujących przemoc oraz świadczenie pomocy psychologicznej, terapeutycznej, prawnej osobom uwikłanym w przemoc domową oraz w problemy współistniejące.



OCHRONA ZDROWIA

Placówki ochrony zdrowia

- 3 niepubliczne zakłady opieki zdrowotnej
- 7 prywatnych praktyk lekarskich (w tym 3 praktyki stomatologiczne)
- 1 apteka

Nazwa placówki	Adres
Niepubliczny Zakład Opieki Zdrowotnej Lekarzy Rodziny „TESA”	ul. Ks. Prałata Banasia 9, 34-312 Międzybrodzie Bialskie
Psychiatryczny Zakład Opiekuńczo-Leczniczy	ul. Graniczna 7,34-312 Międzybrodzie Bialskie
Śląskie Centrum Opieki Długoterminowej i Rehabilitacji „Ad Finem”	ul. Strażacka 1,34-311 Czernichów
Indywidualna Praktyka Lekarska Mariola Kuzior-Sura (NFZ)	Pl. św. Ambrożego 3, 34-312 Międzybrodzie Bialskie
Indywidualna Praktyka Lekarska Lekarz medycyny Andrzej Guziński –chirurg	ul. Źródlana 7,34-312 Międzybrodzie Bialskie
Praktyka Lekarska Katarzyna Sierek – kardiolog	ul. Żywiecka 73, 34-312 Międzybrodzie Bialskie
Indywidualna Praktyka Lekarska Gabinet Stomatologiczny Małgorzata Nowicka-Dręda	Ul. Beskidzka 59 Międzybrodzie Żywieckie
Gabinet Stomatologiczny Lek. stom. Grażyna Lepska (NFZ)	ul. Beskidzka 89, 34-312 Międzybrodzie Żywieckie
Gabinet stomatologiczny prywatny Beata Przydacz	ul. Agrestowa 2,34-312 Międzybrodzie Bialskie
Położnicza praktyka indywidualna Urszula Hankus	ul. Żywiecka 43,34-311 Czernichów
Apteka „Aloes”	Pl. św. Ambrożego 9, 34-312 Międzybrodzie Bialskie



DZIAŁALNOŚĆ GMINNEJ KOMISJI ROZWIĄZYWANIA PROBLEMÓW ALKOHOLOWYCH

Ilość zezwoleń na alkohol wydanych w 2018r.

- na sprzedaż detaliczną – 20
- na sprzedaż w gastronomii – 43
- liczba podmiotów gospodarczych posiadających zezwolenia na alkohol: 45, w tym sklepy – 15, gastronomia – 30
- zezwolenia na alkohol cofnięte – 0

Liczba przetworzonych wniosków za 2018 w Centralnej Ewidencji Działalności Gospodarczej – 311

Liczba przedsiębiorców zarejestrowanych w CEIDG – 690

Przeciwdziałanie alkoholizmowi

- ilość osób zgłoszonych do GKRPA w związku z nadużywaniem napojów alkoholowych – 19
- liczba osób skierowanych do Sądu Rejonowego w Żywcu o leczenie odwykowe – 3
- punkt konsultacyjno - informacyjny – liczba porad – 168
- grupa wsparcia dla osób uzależnionych od alkoholu - jednorazowo udział 12-15 osób
- grupa wsparcia dla osób współuzależnionych od alkoholu – jednorazowo udział w grupie 4 – 10 osób

Zadania zrealizowane przez Gminny Program Profilaktyki i Rozwiązywania Problemów Alkoholowych oraz Przeciwdziałania Narkomanii w gminie Czernichów

- Grupa wsparcia dla osób uzależnionych od alkoholu
- Grupa wsparcia dla osób współuzależnionych od alkoholu

Punkt konsultacyjno informacyjny działający w strukturze GOPS

- Konsultacje z pedagogiem
- Konsultacje z psychologiem
- Konsultacje z terapeutą
- Porady prawne

Poradnictwo specjalistyczne

- Pedagoga/terapeuta
- Psycholog/terapeuta
- Prawnik
- Psycholog

Działania sfinansowane przez Gminny Program Profilaktyki i Rozwiązywania Problemów Alkoholowych oraz Przeciwdziałania Narkomanii w gminie Czernichów.

- nauka gry na instrumentach dętych OSP M-dzie Bialskie
- nauka gry na instrumentach dętych OSP Czernichów-Tresna
- chór Kamerton
- zajęcia na modelarni
- nauka gry na instrumentach muzycznych – Fundacja Braci Golec



Raport o stanie gminy Czernichów za 2018 rok

- nauka pływania: Szkoła Podstawowa Międzybrodzie Żywieckie , Międzybrodzie Bialskie, Międzybrodzie Bialskie - Żarnówka, Szkoła Podstawowa Czernichów
- sesje terapeutyczne dla osób uzależnionych oraz współuzależnionych od alkoholu
- dofinansowanie wycieczki do Warszawy dla uczniów Szkoły Podstawowej Nr 1 w Międzybrodziu Bialskim
- udział w Interdyscyplinarnym Programie Edukacji medialnej „Kino szkoła” - Szkoła Podstawowa nr 1 w Międzybrodziu Bialskim
- dofinansowanie otwarcia „Zielonej Pracowni” w Szkole Podstawowej nr 2 Międzybrodziu Bialskim
- dofinansowanie wyjazdu na obóz harcerski dla harcerzy Gminy Czernichów
- dofinansowanie „Wakacji z Bogiem” dla dzieci z parafii Międzybrodzie Bialskie
- zajęcia dla dzieci w bibliotekach podczas wakacji – zakup materiałów
- zakup trąbki dla orkiestry dętej OSP Czernichów z okazji Jubileuszu
- program profilaktyczny w PZOL Międzybrodzie Bialskie „Życie bez używek
- dofinansowanie obchodów Jubileuszu 100.lecia Odzyskania Niepodległości
- zakup odzieży sportowej dla Akademii Piłkarskiej



POZYSKIWANIE FUNDUSZY ZEWNĘTRZNYCH

Projekt „Słoneczna Kraina Żywiecka”

Gmina Czernichów zawarła partnerstwo z trzema gminami: Świnna, Ślemień, Łękawica gminami na rzecz realizacji projektu pt. „SŁONECZNA KRAINA ŻYWIECKA”, realizowanego w ramach Regionalnego Programu Operacyjnego Województwa Śląskiego. Po ewentualnym dofinansowaniu otrzymamy dotację w wysokości 85 % kosztów całkowitych z Urzędu Marszałkowskiego i 15 % wkład własny mieszkańca + VAT niekwalifikowany. Dofinansowanie obejmuje ogniwa fotowoltaiczne - 117 szt., pompy ciepła – 28 szt., pompy gruntowe – 8 szt.

Budowa placu zabaw i klasy pod chmurką w Międzybrodziu Żywieckim

Realizacja operacji obejmowała budowę placu zabaw dla dzieci w wieku przedszkolnym i szkolnym oraz klasy pod chmurką. Obiekt został wyposażony w urządzenia zabawowe z nawierzchnią bezpieczną oraz wydzieloną specjalną strefę edukacyjną, gdzie zamontowano ławki oraz gabloty. Dokoła placu zabaw wykonane zostały ścieżki komunikacyjne wraz z nasadzeniami zieleni. Dodatkowo wykonano plansze edukacyjne, służące jako materiały dydaktyczne do prowadzenia zajęć w wydzielonej strefie.

Koszty całkowite: 65 974,34 zł

Koszty kwalifikowane: 65 386,40 zł

Koszty niekwalifikowane: 587,94 zł

Kwota dofinansowania: 41 605,00 zł

Rozbudowa systemu sieci wodociągowej oraz kanalizacji sanitarnej w Międzybrodziu Bialskim w przysiółkach: Zątki, Mysłajki, Ubocz, Waleczki i Nowy Świat”.

W sierpniu 2018 r. ze względu na brak środków finansowych w budżecie Gmina Czernichów zrezygnowała z przyznanego dofinansowania i podpisania umowy na zadanie pn. „Rozbudowa systemu sieci wodociągowej oraz kanalizacji sanitarnej w Międzybrodziu Bialskim w przysiółkach : Zątki, Mysłajki, Ubocz, Waleczki i Nowy Świat”. Wniosek o dofinansowanie realizacji projektu w ramach Regionalnego Programu Operacyjnego Województwa Śląskiego na lata 2014-2020 miał wynosić:

Koszty całkowite: 6 176 068,41zł

Koszty kwalifikowane : 2 665 854,33zł

Koszty niekwalifikowane: 3 510 214,08zł

Wykorzystanie środków na usuwanie skutków powodzi

Przebudowa ulicy Turystycznej w Międzybrodziu Bialskim,

Koszty całkowite: 153 017,33 zł

Wkład własny: 4 138,33 zł

Kwota dofinansowania: 148 879,00 zł

Zadanie zostało dofinansowane z Ministerstwa Spraw wewnętrznych i Administracji w ramach usuwania skutków klęsk żywiołowych.



INSTYTUCJE KULTURY

1. Gminna biblioteka publiczna w Czernichowie

- Liczna woluminów w bibliotekach na 1000 mieszkańców na 31.12.2018 r. wynosiła: **8 woluminów**.

L. p.	Biblioteka	Ogółem	Lit. Piękna dla dzieci i młodzieży	Lit. Piękna dla dorosłych	Lit. popularnonaukowa
1.	Gminna Biblioteka Publiczna w Czernichowie	17329	4458	7966	4905
2.	Filia Międzybrodzie Bialskie	16275	4704	8254	3317
3.	Filia Międzybrodzie Żywieckie	13995	4355	6982	2658
	OGÓŁEM:	47599	13517	23202	10880

Struktura księgozbioru GBP w Czernichowie w rozbiciu na 3 palcówki (stan na 31.12.2018 r.)

- Liczba wypożyczeń księgozbioru na zewnątrz i na miejscu na 1000 mieszkańców na 31.12.2018 r. wynosiła: **4 woluminy**

	Wypożyczenia księgozbioru na zewnątrz			
	Ogółem	Lit. dla dzieci I młodzieży	Lit. dla dorosłych	Lit. popularnonaukowa
OGÓŁEM:	24505	6686	16500	1319

Struktura wypożyczeń księgozbioru i czasopism na zewnątrz w 2018 r.

	Wypożyczenia prezencyjne	
	Książki	Czasopisma
OGÓŁEM:	1078	477

Wypożyczenia księgozbioru i czasopism na miejscu w 2018 r.

- Liczba wydarzeń kulturalnych w 2018 r. to: **183** (28 na 1000 mieszkańców). Łączna liczba użytkowników imprez w 2018 r. wyniosła **3260 osób**.



Zrealizowane akcje i wydarzenia:

BIBLIOTEKA	NAZWA IMPREZY	ILOŚĆ UCZESTNIKÓW
GBP CZERNICHÓW	Ferie w bibliotece pod hasłem: „Jak ferie to tylko z biblioteką”: ✓ zwiariowane fryzury z makaronu ✓ rolka papieru w drugiej odsłonie ✓ zabawa w projektanta mody ✓ twoje ogłoszenie na tablicy ogłoszeń	57
	Wakacje w bibliotece pod hasłem "Recykling na wesoło": ✓ recykling na wesoło ✓ stworki śmieciorki ✓ ogródek miniaterek ✓ ryby na niby	55
	Lekcje biblioteczne: dla przedszkolaków, szkoły podstawowej i gimnazjum: ✓ poznajemy bibliotekę ✓ rola czytania w życiu człowieka ✓ katalog on-line ✓ urodziny Kubusia Puchatka	135
	Prelekcja dla klas gimnazjum ✓ "Uciekinierzy z PRL-u"	96
	Wystawy, m.in.: ✓ "Uciekinierzy z PRL-u" ✓ Rok 2018 rokiem Zbigniewa Herberta ✓ Rok 2018 rokiem Ireny Sendlerowej ✓ 100 – lecia odzyskania przez Polskę Niepodległości ✓ 150 rocznica wybuchu Powstania Styczniowego ✓ Sławni Polacy XX wieku autorstwa Józefa Pszczółki ✓ Twórcy Literatury Polskiej na znaczkach i pocztówkach autorstwa Józefa Pszczółki ✓ 52 rocznica śmierci Jana Brzechwy ✓ Światowy dzień Pluszowego Misia ✓ Tradycje Bożego Narodzenia ✓ inne z okazji przypadających rocznic literackich, autorskich itp. (24)	740
	OGÓLEM:	1083

Imprezy biblioteczne organizowane w GBP w Czernichowie w 2018 r



BIBLIOTEKA	NAZWA IMPREZY	LICZBA UCZESTNIKÓW
FILIA MIĘDZYPBRODZIE BIALSKIE	Ferie w bibliotece, m.in.: ✓ zimowe pejzaże, ✓ kreatywne maskotki, ✓ serduszka walentynkowe	61
	Wakacje w bibliotece, m.in.: ✓ mozaika z makaronu ✓ kwiaty z patyczków ✓ origami ✓ kusudama	122
	Konkursy, m.in.: ✓ Zima ✓ Jesień ✓ Boże Narodzenie	47
	Lekcje biblioteczne: ✓ dla przedszkolaków ✓ dla uczniów szkoły podstawowej	218
	Czytanie w przedszkolu	440
	Noc z Andersenem	47
	Wieczór Andrzejkowy	39
	Wigilia w bibliotece	8
	Gazetki okolicznościowe (24)	561
	OGÓLEM:	1543

Imprezy biblioteczne organizowane w filii w Międzybrodziu Bialskim w 2018 r.

BIBLIOTEKA	NAZWA IMPREZY	LICZBA UCZESTNIKÓW
FILIA MIĘDZYPBRODZIE ŻYWIECKIE	Ferie w bibliotece (4)	54
	Wakacje w bibliotece (4)	44
	Lekcje biblioteczne, m.in. ✓ historia pisma ✓ jak powstaje książka	121
	Wystawki okolicznościowe (24)	250
	Zajęcia plastyczne	9
	Warsztaty	21
	Odwiedziny przedszkolaków	135
OGÓLEM:	634	

Imprezy biblioteczne organizowane w filii w Międzybrodziu Żywieckim w 2018 r.

2. Gminny Ośrodek Kultury i Sportu i promocja gminy Czernichów.

Gminny Ośrodek Kultury i Sportu w Czernichowie działa na podstawie Uchwały Rady Gminy Czernichów Nr VIII/61/2015 z dnia 18 września 2015 r., zmiana Uchwałą Radą Gminy Czernichów Nr XVIII/143/2016 z dnia 9.12.2016r. i rozpoczął swoją działalność od 1 stycznia 2018r.

Gminny Ośrodek Kultury i Sportu prowadzi swoją działalność w siedzibie oraz na terenie Gminy Czernichów w następujących obiektach:



- Centrum Kultury w Międzybrodziu Żywieckim, ul. Beskidzka
- Boisko sportowe w Międzybrodziu Bialskim, ul. Sportowa
- Boisko Orlik wraz z zapleczem w Międzybrodziu Bialskim, ul. Sportowa
- Boisko sportowe w Międzybrodziu Żywieckim, ul. Energetyków
- Boisko Orlik wraz z zapleczem w Międzybrodziu Żywieckim, ul. Beskidzka
- Boisko sportowe wraz z zapleczem w Czernichowie, ul. Spacerowa

W 2018 roku GOKiS, zajmujący się zapewnieniem atrakcji kulturalnych i sportowych postawił na kontynuację imprez i wydarzeń zawartych w kompleksowym kalendarzu.

Sporo inicjatyw rozpoczętych w 2017 roku, doczekało się kontynuacji. W lutym odbyły się przesłuchania dzieci do ogniska muzycznego Fundacji Braci Golec.

Otwarto Centrum Kultury w Międzybrodziu Żywieckim pod nową nazwą „Kryształowe Wzgórze” oraz z nowym najemcą, wyłonionym w przetargu ogłoszonym pod koniec 2017 roku

Spotkania i imprezy:

Lp.	Nazwa uczestnika, nazwa imprezy/spotkania	Data	Liczba uczestników
1.	Orszak Trzech Króli	06.01.2018	150
2.	Przeгляд Kołęd i Pastorałek	12.01.2018	50
3.	Koncert Laureatów Przeglądu Kołęd	14.01.2018	80
4.	Jasełka Przedszkolne	14.01.2018	100
5.	Opłatkowa zabawa	20.01.2018	110
6.	Otwarcie Kryształowego Wzgórza	09.02.2018	110
7.	Dzień Chorych	12.02.2018	30
8.	Przesłuchania do Fundacji Braci Golec	19.02.2018	100
9.	Wykład z IPN (Uciezki z PRL-u)	23.03.2018	60
10.	Kiermasz Szkolny	24.03.2018	200
11.	Stoły Wielkanocne	24.03.2018	200
12.	Konkurs Palm Wielkanocnych	25.03.2018	40
13.	Robotyka – zajęcia dla dzieci	06.04.2018	15
14.	Zebranie wiejskie	06.04.2018	35
15.	Zebranie w sprawie sprzątnięcia jeziora	08.05.2018	20
16.	Spotkanie Kół Gospodyń Wiejskich z Gm. Czernichów	18.05.2018	42
17.	Dzień Matki i Ojca (Przedszkole)	19.05.2018	160
18.	Piknik Wspólnoty Leśno-Pastwiskowej	26.05.2018	70
19.	Dzień Chorych – spotkanie	16.06.2018	30
20.	Spotkanie Organizacyjne Fundacji Braci Golec	02.10.2018	40
21.	Sesja Rady Gminy Czernichów	16.10.2018	30
22.	Nauka tańca góralskiego Rزتoka	18.10.2018	20
23.	Zebranie PTTK	18.10.2018	35
24.	Koncert i wspólne śpiewanie pieśni patriotycznych	11.11.2018	190

**W zakresie kultury realizowany był kalendarz imprez oraz utrzymanie obiektów kultury tj.:**

L.p	Nazwa centrum	Gospodarz obiektu	Energia, gaz, przeglądy, ścieki, woda, śmieci, środki czystości i inne	Razem
1.	Międzybrodzie Żywieckie	33 190,07	50 425,35	83,615,42
2.	Międzybrodzie Bialskie	32 372,61	40 006,50	72.379,11

GOKiS wychodzi również naprzeciw seniorom. Działający od października 2017 roku Uniwersytet Trzeciego Wieku rozszerzył ofertę dla starszych mieszkańców Gminy Czernichów. W kwietniu ruszył półroczny projekt „Supersenior w Uniwersytetach Trzeciego Wieku” realizowany ze środków Ministerstwa Nauki i Szkolnictwa Wyższego w ramach programu „Wsparcie UTW”. Dzięki współpracy z Akademią Techniczno-Humanistyczną w Bielsku-Białej seniorzy mogli korzystać z darmowych, atrakcyjnych wycieczek, wszechstronnych zajęć i warsztatów.

Gminny Ośrodek Kultury i Sportu zaangażował się w organizację koncertu charytatywnego dla mieszkańca Międzybrodzia Bialskiego Czesława Koniora – znanego pedagoga, dyrygenta, działacza kultury. Koncert uświetniły występy zaproszonych gości: Orkiestry Dętej OSP Międzybrodzie Bialskie, Kwintetu saksofonowego Łukasza Matuszka ze Szkoły Muzycznej w Żywcu oraz zespołu „Chwila”. W listopadzie GOKiS był współorganizatorem gminnych obchodów setnej rocznicy odzyskania niepodległości.

Jednostka przez cały czas współpracuje z gminnymi stowarzyszeniami w zakresie współorganizacji oraz promocji różnego rodzaju wydarzeń. Należą do nich:

- uroczysty Orszak Trzech Króli,
- wieczory kolęd w sołectwach: Czernichów-Tresna, Międzybrodzie Żywieckie, Międzybrodzie Bialskie,
- koncerty kolęd w wykonaniu orkiestr Dętych OSP,
- śpiewanie kolęd z Towarzystwem Miłośników Międzybrodzia,
- Gminny Przegląd Kolęd i Pastoralek,
- Amatorskie Zawody Narciarskie o Puchar Rady Gminy Czernichów,
- Konkurs Palm Wielkanocnych,
- Noc z Andersenem,
- otwarcie placu zabaw przy strażnicy OSP,
- dzień otwarty w Izbie Regionalnej,
- Przeglądacka 2018 - XII Przegląd Śpiewaków, Gawędziarzy i Instrumentalistów Ludowych,
- 45 lat Orkiestry Dętej Czernichów-Tresna,
- Dożynki Sołeckie 2018,
- Piknik naukowo-dydaktyczny,
- Konkurs barmański „Ja za barem”
- Żar Biało-Czerwony
- Świąteczne warsztaty pieczenia pierniczek,

Gminny Ośrodek Kultury i Sportu w Czernichowie w mijającym roku był również współorganizatorem różnego rodzaju zajęć, warsztatów i wystaw, m.in.: wystawy fotograficznej prac Marioli Zyzańskiej, wystawy „Uciekinierzy z PRL-u”, zajęć z sensoplastyki, programowania i robotyki, warsztatów druku 3D oraz serii warsztatów prowadzonych w ramach zajęć Uniwersytetu Trzeciego Wieku (warsztaty: informatyczne, psychologiczne, aktywności ruchowej, zdrowego żywienia).



Raport o stanie gminy Czernichów za 2018 rok

GOKiS Czernichów sprawuje jednocześnie nadzór nad boiskami sportowymi w gminie i prowadził w mijającym roku grafiki korzystania z takich obiektów – głównie w sezonie wakacji i ferii zimowych.

*Wykaz wraz z kosztami zrealizowanych przez GOKiS Czernichów imprez
w okresie 1/01/2018 do 31/12/2018*

Lp.	NAZWA IMPREZY	KOSZT
IMPREZY CYKLICZNE w tym:		190 996,88
1	Gminny Przegląd Kolęd i Pastorałek	293,93
2	Wieczór Kolęd Międzybrodzie Bialskie	1 496,69
3	Wieczór Kolęd Czernichów-Tresna	2 272,76
4	Wieczór Kolęd Międzybrodzie Żywieckie	1 800,00
	RAZEM Wieczory Kolęd	5 863,38
5	Stół Wielkanocny	5 138,09
6	Obchody rocznicy uchwalenia Konstytucji 3 Maja	100,00
7	Dzień Dziecka z GOKiSem	2 040,59
8	XX Międzynarodowy Bieg na Górę Żar	16 362,87
9	Święto Morza 2018	148 035,78
10	Turniej Sołectw	7 912,29
11	Dożynki Sołeckie	1 815,70
12	Zawody strzeleckie	3 728,18
13	Orszak Trzech Króli	1 075,19
14	Obchody Dnia Niepodległości	3 448,87
15	Puchar Magurki w biegach narciarskich	999,99
16	Zawody narciarskie o Puchar Rady Gminy Czernichów	379,10
17	Pozostałe imprezy jednorazowe, m.in. oficjalne otwarcie Sali Kryształowe Wzgórze, zakup art. Spożywczych dla KGW na obchody Dni Powiatu Żywieckiego, turniej piłki nożnej, okolicznościowe puchary i dyplomy	6 611,89
ŁĄCZNY KOSZT IMPREZ WYNOŚI		203 511,92



BEZPIECZEŃSTWO PUBLICZNE

Podstawowymi organami ustawowo odpowiedzialnymi za bezpieczeństwo mieszkańców i zachowanie porządku publicznego, jak również walkę z pożarami, klęskami żywiołowymi i innymi miejscowymi zagrożeniami są Policja i Straż Pożarna. Formacje te wykonują zadania w zakresie, w formach i przy stosowaniu środków określonych w: ustawie o policji, ustawie o ochronie przeciwpożarowej, ustawie o Państwowej Straży Pożarnej oraz przepisach wykonawczych do tych ustaw. Główną instytucją dbającą o bezpieczeństwo naszej Gminy jest posterunek Policji w Gilowicach.

Policja

Główny kierunek pracy Policji na terenie Gminy Czernichów:

- zwalczanie przestępczości pospolitej i zintensyfikowanie działań, w celu jej ograniczenia.
- dążenie do spadkowej ilości zdarzeń drogowych, w tym wypadków,
- ujawnianie nietrzeźwych kierujących
- czuwanie nad bezpieczeństwem osób wypoczywających nad Jeziorem Międzybrodzkim i Żywieckim

Dane Komisariatu Policji w Gilowicach

- Liczba zdarzeń drogowych - 74
- Liczba kolizji - 70
- Liczba rannych - 10
- Liczba zatrzymanych nietrzeźwych kierowców - 20

Ochotnicza Straż Pożarna

Innym typem zagrożeń na terenie gminy są pożary lasów oraz pól i nieużytków rolnych. Ich liczba jest znacznie wyższa w porównaniu do pożarów infrastruktury mieszkalnej. Straż Pożarna uczestniczy coraz częściej w zdarzeniach i wypadkach drogowych.

Na terenie Gminy Czernichów działają 3 jednostki Ochotniczych Straży Pożarnych, z czego 2 jednostki są włączone do Krajowego Systemu Ratowniczo – Gaśniczego. W ich dyspozycji znajduje się 10 samochodów pożarniczych, 3 łodzie motorowe oraz specjalistyczny sprzęt ratowniczo – gaśniczy.

- OSP Czernichów-Tresna
- OSP Międzybrodzie Bialskie,
- OSP Międzybrodzie Żywieckie

Główne zadania realizowanych przez jednostki Ochotniczych Straży Pożarnych, w tym w ramach KSRG należy:

- gaszenie pożarów,
- ratownictwo techniczne, w szczególności na drogach,
- ewakuacja poszkodowanych lub zagrożonych ludzi i zwierząt oraz zagrożonego mienia;
- oznakowanie i zabezpieczenie miejsc prowadzenia działań ratowniczych,
- prowadzenie działań ratowniczych na obszarach wodnych, w tym podczas powodzi;
- usuwanie skutków zdarzeń w szczególności po przejściu anomalii pogodowych.

W roku 2018 jednostki z terenu Gminy Czernichów uczestniczyły w następujących zdarzeniach:

- pożary:
OSP Czernichów-Tresna – 9



Raport o stanie gminy Czernichów za 2018 rok

- OSP Międzybrodzie Bialskie – 24
- OSP Międzybrodzie Żywieckie – 10
- miejscowe zagrożenia:
 - OSP Czernichów-Tresna – 21
 - OSP Międzybrodzie Bialskie – 44
 - OSP Międzybrodzie Żywieckie – 21
- falszywe alarmy:
 - OSP Czernichów-Tresna – 0
 - OSP Międzybrodzie Bialskie – 6
 - OSP Międzybrodzie Żywieckie – 3

Działania Gminy:

- aktywna współpraca z Ochotniczymi Strażami Pożarnymi,
- finansowanie ich bieżącego utrzymania, niezbędne w zapewnieniu gotowości bojowej,
- ponoszenie kosztów zakupu sprzętu, umundurowania, badań lekarskich, ubezpieczenia samochodów i sprzętu, paliwa, remontów i inwestycji w remizach strażackich dotyczących części bojowej.

Wydatki w 2018 roku:

- Wydatki bieżące - OSP Czernichów – Tresna , Międzybrodzie Bialskie i Międzybrodzie Żywieckie - 32 548,85zł.
- Etylina(ropa) - 37 022,62zł,
- Energia, gaz - 20 555,99zł
- Ubezpieczenia - 12 700,00zł
- Telefony - 500,00zł
- Badania strażaków - 18 393,10zł
- Wynagrodzenia - 17 200,00zł
- Inne (zabudowa M.B. na sprzęt) - 8 000,00zł
- OSP Czernichów-Tresna-łańcuchy - 3 000,00zł
- Zawody MDP luty - 2 400,00zł
- Szafki na ubrania - 3 050,00zł

Suma wydatków w 2018 r. - 155 370,56zł
Plan na 2018 rok - 158 425,50zł
Wykonanie na dzień 31.12. 2018r. - 155 370,56zł.



OCHRONA ŚRODOWISKA

Promocja i wspieranie rozwoju odnawialnych źródeł energii oraz technologii zwiększających efektywne wykorzystanie energii.

- Współpraca ze Związkiem Międzygminnym do spraw Ekologii w Żywcu. Został podpisany list intencyjny dotyczący współpracy w zakresie ochrony powietrza i energetyki.
- Urząd Gminy jest uczestnikiem Klastra "Żywiecka Energia Przyszłości", który działa na rzecz zmian w obszarze gospodarki niskoemisyjnej i zrównoważonej energii Żywiecczyzny. Klaster "Żywiecka Energia Przyszłości" w szczególności integruje podmioty związane z rynkiem energetycznym, a w szczególności z rynkiem OZE oraz inteligentnej energii,
- Gmina Czernichów zawarła partnerstwo z trzema innymi Gminami (Świnna, Ślemień, Łękawica) na rzecz realizacji Projektu pn. „SŁONECZNA KRAINA ŻYWIECKA

Wspieranie działań na rzecz ograniczenia niskiej emisji ze źródeł komunalnych

- Na terenie Gminy Czernichów nie ma zlokalizowanych stacji pomiarowych czystości powietrza. Jedyna stacja tego typu znajduje się w Żywcu
- W 2018 r. nastąpiły przekroczenia dopuszczalnego poziomu stężeń 24 godzinnych pyłu zawieszonego PM10 – 19 razy
- Gmina nie prowadziła programu polegającego na dofinansowaniu wymian kotłów węglowych na kotły nowej generacji lub na gazowe dla gospodarstw indywidualnych

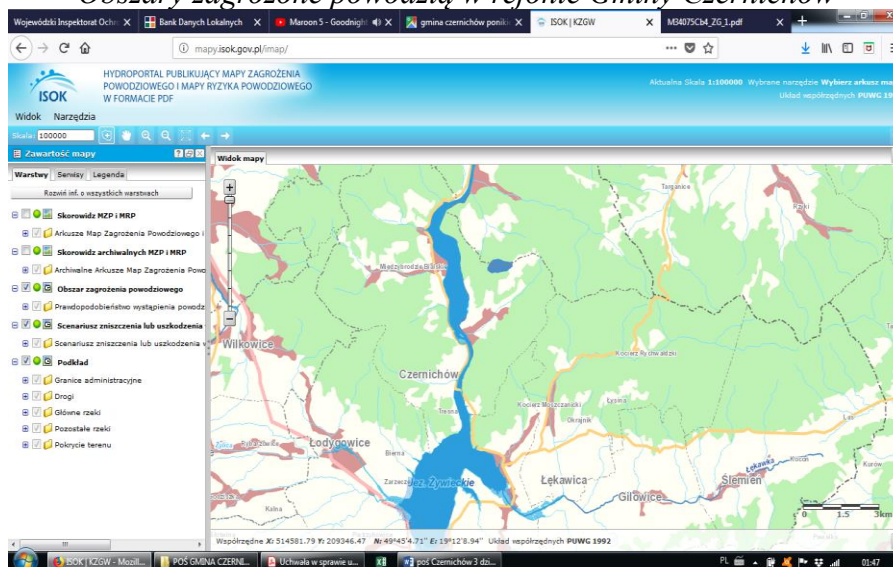
Sieć gazowa i energetyczna

- W 2018 roku czynne przyłącza gazowe -1632 szt., w tym budynki mieszkalne 1575 szt.
- Gmina Czernichów zasilana jest w energię elektryczną liniami średniego napięcia wprowadzonymi z GPZ Kęty oraz GPZ Żywiec położonych poza obszarem terytorialnym Gminy Czernichów. Przez gminę przebiegają również linie wysokiego napięcia 220 kV.

Wody powierzchniowe

- Obszar Gminy Czernichów położony jest w całości w zlewni rzeki Soły, prawobrzeżnego dopływu Wisły.

Obszary zagrożone powodzią w rejonie Gminy Czernichów





Odbiór ścieków

- Długość sieci kanalizacji sanitarnej na terenie Gminy Czernichów wynosiła na koniec 2017 r. 50,5 km (81,7%). Do sieci kanalizacji sanitarnej podłączonych było 1774 nieruchomości.
- Odprowadzanie ścieków z sołectw Gminy Czernichów realizowane jest za pośrednictwem sieci kanalizacji sanitarnej będącej w administracji Zakładu Usługowo-Produkcyjnego Gospodarki Wodno-Ściekowej „ISEPNICA” w Międzybrodziu Bialskim. Właścicielem sieci jest Gmina Czernichów.

Na terenie gminy znajduje się 12 pompowni ścieków:

- Mała Tresna – 3 przepompownie – łączna wydajność – 65 m³/d,
- Czernichów – 2 przepompownie – łączna wydajność – 340 m³/d,
- Międzybrodzie Żywieckie (oczyszczalnia ścieków w Międzybrodziu Bialskim ul. Energetyków 2) – 2 przepompownie – łączna wydajność 200 m³/d,
- Międzybrodzie Bialskie ul. Ekologiczna – 5 przepompowni – łączna wydajność – 950m³/d. oraz 4 oczyszczalnie ścieków zlokalizowane w czterech wsiach:
 - w Międzybrodziu Bialskim - oczyszczalnia mechaniczno-biologiczna z tlenową przeróbką nadmiernego osadu o przepustowości 600 m³/d. Odbiornikiem ścieków oczyszczonych jest Jezioro Międzybrodzkie. Użytkownikiem oczyszczalni jest Zakład Usługowo- Produkcyjny Gospodarki Wodno-Ściekowej „Isepnica” w Międzybrodziu Żywieckim,
 - w Międzybrodziu Żywieckim - oczyszczalnia mechaniczno – biologiczna oparta na technologii oczyszczania ścieków w reaktorach SBR z wykorzystaniem metody osadu czynnego z biologicznym usuwaniem związków biogenych przy chemicznym wsparciu procesu usuwania fosforu flokulantem PIX o wydajności 350 m³/d. Odbiornikiem ścieków oczyszczonych jest Jezioro Międzybrodzkie. Użytkownikiem oczyszczalni jest Zakład Usługowo - Produkcyjny Gospodarki Wodno-Ściekowej „Isepnica” w Międzybrodziu Żywieckim,
 - w Czernichowie - oczyszczalnia mechaniczno-biologiczna podziemna typu „COV 3 x 80-TURBO SH” o przepustowości 240 m³/d, której technologia oparta na metodzie osadu czynnego z usuwaniem związków biogenych przy chemicznym wsparciu procesu usuwania fosforu flokulantem PIX. Obecnie do oczyszczalni dopływa od 68 m³/d do 80 m³/d ścieków. Odbiornikiem ścieków oczyszczonych jest Jezioro Międzybrodzkie. Użytkownikiem oczyszczalni jest Zakład Usługowo - Produkcyjny Gospodarki Wodno-Ściekowej „Isepnica” w Międzybrodziu Żywieckim,
 - w Tresnej Małej - oczyszczalnia mechaniczno - biologiczna o przepustowości 60 m³/d, której technologia oparta na metodzie osadu czynnego z usuwaniem związków biogenych przy chemicznym wsparciu procesu usuwania fosforu flokulantem PIX. Obecnie do oczyszczalni dopływa ok. 30 m³/d ścieków. Odbiornikiem ścieków oczyszczonych jest Jezioro Żywieckie. Użytkownikiem oczyszczalni jest Zakład Usługowo-Produkcyjny Gospodarki Wodno - Ściekowej „Isepnica” w Międzybrodziu Żywieckim.

Poza wymienionymi oczyszczalniami ścieków, na terenie Gminy funkcjonują również oczyszczalnie ścieków dla ośrodków wczasowych. Są to przeważnie oczyszczalnie kontenerowe typu: KOS, ELIOT, TMB oraz biologiczne. Wydajność pracy tych oczyszczalni jest różna, często zła, spowodowana sezonową działalnością ośrodków wczasowych. Pozostałe ścieki komunalne gromadzone są w zbiornikach bezodpływowych (stan na dzień 31.12.2017 r. – 163) i okresowo wywożone wozami asenizacyjnymi do w/w oczyszczalni. Istnieją tereny, na których częstym sposobem pozbywania się ścieków są nieszczelne zbiorniki bezodpływowe przyczyniające się do dopływu części ścieków surowych do gruntu, potoków i cieków powierzchniowych. Gmina Czernichów wchodzi w skład Aglomeracji "Międzybrodzie Bialskie" (PLSL504). Do końca 2020 roku zaplanowano realizację inwestycji: Rozbudowa systemu sieci wodociągowej oraz kanalizacji sanitarnej w Międzybrodziu Bialskim w przysiółkach Zątki, Mysłajki, Ubocz, Waleczki i Nowy



Świat – z braku środków od w/w zadania odstąpiono.

Rolnictwo

Według danych Agencji Restrukturyzacji i Modernizacji Rolnictwa hodowanych jest 23 sztuk bydła. Według danych Stowarzyszenia Hodowców Koni hodowanych jest 29 koni.

- Teren gminy obejmuje swoim działaniem Zespół Doradztwa Rolniczego w Żywcu oraz Agencja Restrukturyzacji i Modernizacji Rolnictwa w Częstochowie, które okresowo przeprowadzają szkolenia dla rolników oraz konsultacje i porady.
- W gminie Czernichów brak jest wnioskowania o płatności w ramach Działania Programu rolno-środowiskowo-klimatycznego PROW 2014-2020 oraz Działania Rolnictwo Ekologiczne PROW 2014-2020.

Badania gleb

Na podstawie wykonanych przez Instytut Uprawy Nawożenia i Gleboznawstwa badań w latach 2010-2012 i 2015-2018 można przypuszczać, iż zawartości metali ciężkich i pierwiastków śladowych oraz w szczególności węglowodorów aromatycznych na terenie wiejskich gmin powiatu żywieckiego (w tym na terenie gminy Czernichów) są niższe niż na terenie Żywca i gleby kwalifikują się do wszelkich upraw.

Azbest

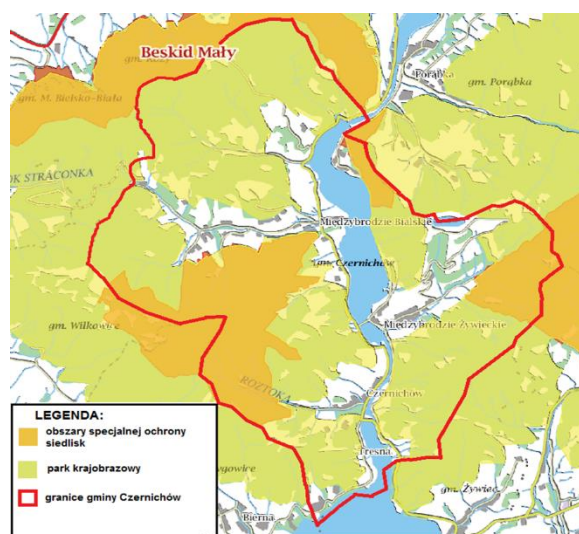
W latach 2011-2018 Gmina Czernichów prowadziła na swoim terenie działalność wspierającą usuwanie odpadów azbestu z budynków poprzez dofinansowanie transportu i lokowania na składowisku w wysokości 50% kosztów, lecz nie więcej niż 1000 zł na jedną posesję. Według danych Bazy Azbestowej na terenie gminy Czernichów zostało jeszcze do usunięcia (według stanu na wrzesień 2018 roku) 657,40 Mg (ton) wyrobów zawierających azbest. Oznacza to że od początku działań związanych z usuwaniem azbestu z terenu gminy usunięto 783,48 Mg (ton) wyrobów zawierających azbest, jest to 54,37% wszystkich kiedykolwiek zewidencjonowanych wyrobów.

Przyroda prawnie chroniona

Powierzchnia obszarów prawnie chronionej przyrody na terenie Gminy Czernichów wynosiła 4045 ha i stanowiła około 71,90% powierzchni.

Formami ochronnymi przyrody na terenie gminy są:

- park krajobrazowy (1)
- obszar Natura 2000 (1)
- 12 pomników przyrody,



Obszary chronione na terenie gminy Czernichów, źródło: <http://geoserwis.gdos.gov.pl/mapy>

Na terenie Gminy Czernichów brak jest zlokalizowanych pomników przyrody ożywionej i



nieożywionej.

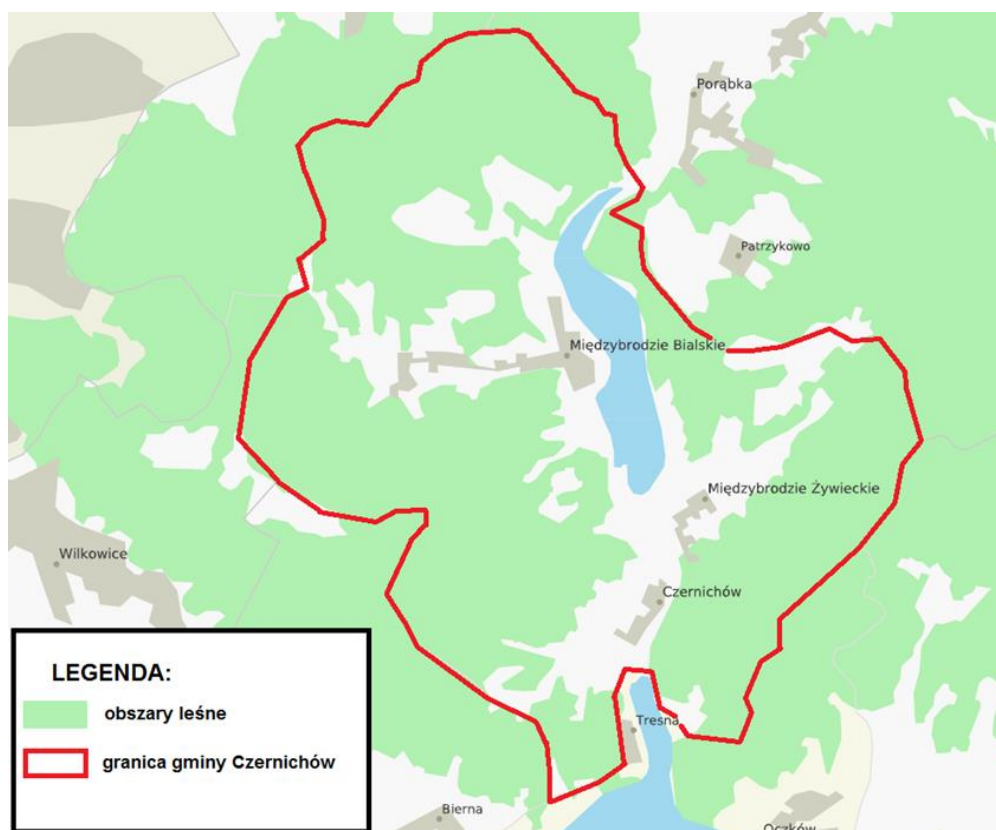
Lasy

Ogólna powierzchnia gruntów leśnych na terenie Gminy Czernichów według stanu na dzień 31.12.2017 r. wynosi 3547,37 ha (62% - wskaźnik lesistości)

- Lasy Państwowe zajmują około 2002,37 ha,
- Lasy prywatne – 1543,00 ha.

Całość Lasów Państwowych pozostaje w administracji Nadleśnictw:

- Jeleśnia,
- Andrychów
- Bielsko- Biała.



Lokalizacja obszarów leśnych na terenie gminy Czernichów

Źródła: Mapa Lasów – Polskie Lasy Państwowe

Lasy zlokalizowane na terenie gminy należą do wszystkich możliwych kategorii lasów ochronnych-wodochronnych, glebochronnych, pozostających w II strefie uszkodzeń od emisji przemysłowych.

Łowiectwo

Na terenie Gminy Czernichów działa 5 kół łowieckich:

- Porąbka,
- Beskid,
- Sokół,
- Żbik,
- Puszczyk,

Zarządzaniem obwodami łowieckimi na terenie gminy zajmuje się Polski Związek Łowiecki Zarząd Okręgowy w Katowicach.



WSPÓŁPRACA Z ORGANIZACJAMI POZARZĄDOWYMI

Organizacje pozarządowe są przejawem społeczeństwa obywatelskiego, jedną z form aktywności społecznej. W 2018 roku w Gminie Czernichów funkcjonowało 17 organizacji pozarządowych.

Wykaz stowarzyszeń działających na terenie Gminy Czernichów:

1. Ludowy Klub Sportowy MAGÓRKA Czernichów – Tresna, zakres działania - działalność sportowa
2. Ludowy Klub Sportowy ŻAR Międzybrodzie Bialskie - zakres działania - działalność sportowa
3. Polskie Towarzystwo Gimnastyczne SOKÓŁ w Gminie Czernichów, zakres działania – działalność patriotyczno - sportowa, turystyczna, kulturalna oraz promocja zdrowego stylu życia,
4. Towarzystwo Miłośników Międzybrodzia - zakres działania – krzewienie elementów kulturowych wzmacniających jej tożsamość,
5. Ochotnicza Straż Pożarna Międzybrodzie Bialskie, zakres działania – prowadzenie działalności mającej na celu zapobieganie pożarom i wykonywanie zadań wynikających z przepisów o ochronie przeciwpożarowej
6. Ochotnicza Straż Pożarna Czernichów-Tresna, zakres działania – prowadzenie działalności mającej na celu zapobieganie pożarom i wykonywanie zadań wynikających z przepisów o ochronie przeciwpożarowej
7. Ochotnicza Straż Pożarna Międzybrodzie Żywieckie, zakres działania – prowadzenie działalności mającej na celu zapobieganie pożarom i wykonywanie zadań wynikających z przepisów o ochronie przeciwpożarowej
8. Stowarzyszenie do Współpracy Międzynarodowej SOŁA, zakres działania - współpraca międzynarodowa
9. Eko-Europejskie Stowarzyszenie Miłośników Regionu Podbeskidzia „Kultura Krajobrazu” w Czernichowie, zakres działania –działalność ukierunkowana jest na popularyzowanie szeroko pojętej kultury krajobrazu i zagadnień dot. ochrony środowiska naturalnego oraz działania wspomagające ochronę dziedzictwa kulturowego regionu, jego historii i tradycji.
10. Regionalne Stowarzyszenie Kulturalne ROZTOKA,
11. Gminne Stowarzyszenie Emerytów i Rencistów, zakres działania – organizowanie czasu wolnego poprzez spotkania, wyjazdy, imprezy okolicznościowe
12. Stowarzyszenie na rzecz Rozwoju Gminy Czernichów,
13. Chrześcijańskie Stowarzyszenie Pomocy „Centrum Rodzinie,
14. Stowarzyszenie „AEROKLUB ŻAR”,
15. Górską Szkoła Szybowcowa Aeroklubu Polskiego „ŻAR” im. Adama Dziurzyńskiego,
16. Stowarzyszenie „MAŁA SZWAJCARIA”,
17. Fundacja PZOL na Rzecz Wsparcia Chorych Psychiczenie

Finansowanie zadań publicznych realizowanych przez organizacje pozarządowe oraz podmioty, o których mowa w art. 3 ust. 3 ustawy z dnia 24 kwietnia 2003 r. o działalności pożytku publicznego i o wolontariacie:

- w budżecie Gminy Czernichów na rok 2018 przeznaczono kwotę 63 500,00 zł
- Wójt Gminy Czernichów ogłosił w 2018 r. jeden konkurs ofert na realizację zadań publicznych:
 - upowszechnianie kultury, wspieranie działań i inicjatyw kulturalnych promujących gminę – **33500,00 zł**
 - kultury fizycznej i sportu – **30000,00 zł.**



ZESTAWIENIE ŚRODKÓW FINANSOWYCH DLA ORGANIZACJI POZARZĄDOWYCH W RAMACH OTWARTEGO KONKURSU OFERT W 2018 R.

Zadania nr 1: *Upowszechnianie kultury, wspieranie działań i inicjatyw kulturalnych promujących gminę przeznaczono kwotę: 33 500,00 zł*

Lp .	NAZWA ORGANIZACJI	NAZWA ZADANIA	KWOTA DOFINANSOWANIA (w zł)
1.	OCHOTNICZA STRAŻ POŻARNA Międzybrodzie Bialskie	„Prowadzenie Orkiestry dętej OSP Międzybrodzie Bialskie organizacja zajęć kulturalnych dla dzieci i młodzieży oraz mieszkańców gminy.”	10 000,00
2.	OCHOTNICZA STRAŻ POŻARNA Czernichów – Tresna	„Prowadzenie Orkiestry dętej OSP Czernichów - Tresna organizacja zajęć kulturalnych dla dzieci i młodzieży oraz mieszkańców gminy.”	10 000,00
3.	PTG SOKÓŁ w Gminie Czernichów	„XVI Dzień SOKOŁA – „Sokół i przyjaciele w 100-lecie niepodległości”	1 500,00
4.	PTG SOKÓŁ w Gminie Czernichów	Całoroczne zajęcia sekcji artystycznej PTG SOKÓŁ	1 000,00
5.	Stowarzyszenie do Współpracy Międzynarodowej SOŁA	Całoroczne zajęcia sekcji artystycznej PTG Sokół	1 000,00
6.	Regionalne Stowarzyszenie Kulturalne ROZTOKA	„Przeгляд Instrumentalistów , śpiewaków i gawędziarzy ludowych PRZEGLĄDACKA 2018.”	1 500,00
7.	Żywiecka Fundacja Rozwoju	„Działaj Lokalnie 2018”	3 500,00
		SUMA:	33 500,00

Zadania nr 2: *Z zakresu upowszechniania kultury fizycznej i sportu przeznaczono kwotę: 30 000,00 zł.*

Lp .	NAZWA ORGANIZACJI	NAZWA ZADANIA	KWOTA DOFINANSOWANIA (w zł)
1.	LKS ŻAR Międzybrodzie Bialskie	„Prowadzenie zajęć sportowych z zakresu piłki nożnej dla dzieci, młodzieży i dorosłych oraz organizowanie imprez sportowych i rekreacyjnych na terenie sołectwa Międzybrodzie Bialskie.”	7 500,00



2.	LKS MAGÓRKA Czernichów - Tresna	„Prowadzenie zajęć sportowych z zakresu piłki nożnej dla dzieci, młodzieży i dorosłych oraz organizowanie imprez sportowych i rekreacyjnych na terenie sołectw Czernichów-Tresna.”	11 500,00
3.	PTG SOKÓŁ w Gminie Czernichów	„Całoroczne zajęcia sportowe i rekreacyjne w ramach sekcji PTG SOKÓŁ.”	6 000,00
4.	Beskidzkie Wodne Pogotowie Ratunkowe	„Organizacja bezpieczeństwa na jeziorze międzybrodzkim.”	2 000,00
5.	Beskidzkie Wodne Pogotowie Ratunkowe	„Organizacja bezpieczeństwa na jeziorze żywieckim.”	2 000,00
6.	UKS WIKING	Szkolenie w zakresie żeglarstwa regatowego	1 000,00
		SUMA:	30 000,00

W trakcie obowiązywania programu współpracy Gminy Czernichów z organizacjami pozarządowymi na rok 2018 nie wpłynęły żadne uwagi dotyczące jego realizacji.

W dniu 2 października 2018 r. został przekazany do konsultacji projekt „Programu współpracy Gminy Czernichów z organizacjami pożytku publicznego na 2019 r.” Ogłoszenie okonsultacji wraz z projektem programu współpracy i formularzem zostały zamieszczone w BIP Urzędu Gminy Czernichów, na stronie internetowej i w gablocie Urzędu Gminy Czernichów. Nie została zgłoszona żadna propozycja zmian Programu Współpracy Gminy Czernichów z organizacjami pozarządowymi na rok 2019. Rada Gminy Czernichów 15 listopada 2018 r. Uchwałą Nr XXXIX/313/2018 zaakceptowała roczny program współpracy Gminy Czernichów z organizacjami pozarządowymi oraz innymi podmiotami prowadzącymi działalność pożytku publicznego w 2019 r.

Gminy partnerskie

Porozumienia o wzajemnym partnerstwie pomiędzy gminami podpisane zostały:

- 5 maja 2001r. przez Burmistrza Neunkirchen – Seelscheid Helmuta Menga i Wójta Gminy Czernichów Adama Kosa.
- 7 lipca 2007 r. przez Burmistrza Opponitz Erwina Forstera i Wójta Gminy Czernichów Adama Kosa
- 4 lipca 2009 r. przez Burmistrza Bicester Jamesa Portera i Wójta Gminy Czernichów Adama Kosa
- 7 lipca 2011 r. przez Burmistrza Csór Krisztenu Csete i Wójta Gminy Czernichów Adama Kosa.



Raport o stanie gminy Czernichów za 2018 rok

Współpraca partnerska ma na celu wymianę wspólnych doświadczeń, tradycji i kultury pomiędzy rodzinami, młodzieżą, organizacjami i stowarzyszeniami. W roku 2018 zakresie współpracy międzynarodowej realizowany był przyjazd delegacji z gminy angielskiej Bicester. Podczas wizyty zwiedzane było między innymi muzeum Śląskie w Katowicach, obóz w Auschwitz – Birkenau w Oświęcimiu. Podczas wizyty omówiono terminy obchodów 10 rocznicy podpisania umowy partnerskiej pomiędzy naszymi gminami. Goście goszczeni byli przez rodziny ze Stowarzyszenia.

Podczas obchodów gościły u nas delegacje z Węgier i Niemiec. W trakcie pobytu odbyło się spotkanie w sprawie wznowienia wymian międzyszkolnych. Goście zwiedzali Żywiec i naszą gminę oraz brali udział w imprezie Święto Morza.

We wrześniu 2018r. delegacja z gminy przebywała w gminie Csór.
Wymiana międzyszkolna z gminami partnerskimi - w 2018 r. – brak.

Inne formy współdziałania Gminy Czernichów.

Gmina Czernichów jest członkiem takich organizacji jak:

- Śląskiego Związku Gmin i Powiatów
- Kłastrę Energii „Żywiecka Energia Przyszłości” - Związku międzygminnego ds. Ekologii w Żywcu
- Stowarzyszenia Lokalna Grupa działania „Żywiecki Raj”.

Wójt Gminy Czernichów

Barbara Kos-Harat