

**Zarządzenie Nr 29/2016
Wójta Gminy Czernichów
z dnia 25 marca 2016 roku**

w sprawie: przyjęcia sprawozdania z wykonania budżetu Gminy Czernichów za rok 2015 wraz z informację o stanie mienia jednostki samorządu terytorialnego.

Na podstawie art. 26, art. 30 ust. 1 i 2 pkt. 4, art. 60 ust. 1 ustawy z dnia 8 marca 1990 roku o samorządzie gminnym (tekst jednolity: Dz. U. z 2013 r., poz. 594 z późn. zm.) oraz art. 267 ustawy o finansach publicznych (tekst jednolity: Dz. U. z 2013 r. poz. 885 z późn. zm.), **Wójt Gminy Czernichów:**

postanawia, co następuje:

§ 1

Przyjąć sprawozdanie z wykonania budżetu Gminy Czernichów za rok 2015, informację o stanie mienia jednostki samorządu terytorialnego wraz z załącznikami, które są integralną częścią niniejszego zarządzenia i przekazać do:

1. Komisji Rewizyjnej Rady Gminy Czernichów celem zaopiniowania i wystąpienia z wnioskiem do Rady Gminy w sprawie udzielenia absolutorium Wójtowi Gminy,
2. Radnym Gminy Czernichów,
3. Regionalnej Izbie Obrachunkowej w Bielsku-Białej do zaopiniowania.

§ 2

Zarządzenie wchodzi w życie z dniem podjęcia.

WÓJT GMINY

Adam Kos

Sprawozdanie
z wykonania dochodów budżetu Gminy Czernichów za 2015 roku

Dział	Rozdział	Nazwa działu i rozdziału	Plan pierwotny w zł, gr	Plan po zmianach w zł, gr	Wykonanie w zł, gr	wsk. wyk. w %
010		Rolnictwo i łowiectwo	614,00	614,00	543,38	88,50%
	01095	Pozostała działalność	614,00	614,00	543,38	88,50%
		w tym: <i>dochody bieżące</i>	614,00	614,00	543,38	88,50%
150		Dochody z najmu i dzierżawy składników majątkowych Skarbu Państwa, jednostek samorządu terytorialnego lub innych jednostek zaliczanych do sektora finansów publicznych oraz innych umów o podobnym charakterze	614,00	614,00	543,38	88,50%
		Przetwórstwo przemysłowe	0,00	9 800,00	9 800,00	100,00%
	15095	Pozostała działalność	0,00	9 800,00	9 800,00	100,00%
		w tym: <i>dochody bieżące</i>	0,00	9 800,00	9 800,00	100,00%
600		Dotacje celowe otrzymane z budżetu państwa na zadania bieżące realizowane przez gminę na podstawie porozumień z organami administracji rządowej	0,00	9 800,00	9 800,00	100,00%
		Transport i łączność	4 004 749,26	2 416 554,23	2 275 160,87	94,15%
	60014	Drogi publiczne powiatowe	86 873,82	115 118,49	115 116,54	100,00%
		w tym: <i>dochody bieżące</i>	86 873,82	115 118,49	115 116,54	100,00%
		Dotacje celowe otrzymane z powiatu na zadania bieżące realizowane na podstawie porozumień (umów) między jednostkami samorządu terytorialnego	86 873,82	115 118,49	115 116,54	100,00%
	60016	Drogi publiczne gminne	3 917 875,44	1 930 754,74	1 817 944,26	0,00%
	w tym: <i>dochody majątkowe</i>	3 917 875,44	1 930 754,74	1 817 180,93	0,00%	

	Dotacje celowe w ramach programów finansowanych z udziałem środków europejskich oraz środków, o których mowa w art. 5 ust.1 pkt 5 i 6 ustawy, lub płatności w ramach budżetu środków europejskich	3 917 875,44	1 930 754,74	1 817 180,93	0,00%
	<i>w tym: dochody bieżące</i>	0,00	0,00	763,33	0,00%
	Wpływy z różnych dochodów	0,00	0,00	763,33	0,00%
60078	Usuwanie skutków klęsk żywiołowych	0,00	370 681,00	342 100,07	92,29%
	<i>w tym: dochody majątkowe</i>	0,00	370 681,00	342 100,07	92,29%
	Dotacje celowe przekazane z budżetu państwa na inwestycje i zakupów inwestycyjnych gmin (związków gmin)	0,00	370 681,00	342 100,07	92,29%
700	Gospodarka mieszkaniowa	849 884,00	797 396,50	697 881,00	87,52%
70005	Gospodarka gruntami i nieruchomościami	849 884,00	797 396,50	697 881,00	87,52%
	<i>w tym: dochody bieżące</i>	153 884,00	153 884,00	270 669,49	175,89%
	Wpływy z opłat za zarząd, użytkowanie i użytkowanie wieczyste nieruchomości	39 884,00	39 884,00	42 651,00	106,94%
	Dochoły z najmu i dzierżawy składników majątkowych Skarbu Państwa, jednostek samorządu terytorialnego lub innych jednostek zaliczanych do sektora finansów publicznych	114 000,00	114 000,00	225 473,95	197,78%
	Pozostałe odsetki	0,00	0,00	2 544,54	0,00%
	<i>w tym: dochody majątkowe</i>	696 000,00	643 512,50	427 211,51	66,39%
	Wpływy ze sprzedaży składników majątkowych	696 000,00	643 512,50	427 211,51	66,39%
710	Działalność usługowa	60 000,00	60 000,00	94 474,27	157,46%
71035	Cmentarze	60 000,00	60 000,00	94 474,27	157,46%
	<i>w tym: dochody bieżące</i>	60 000,00	60 000,00	94 474,27	157,46%
	Wpływy z różnych dochodów	60 000,00	60 000,00	94 474,27	157,46%
750	Administracja publiczna	79 298,13	137 688,13	139 130,07	101,05%
75011	Urzędy Wojewódzkie	35 115,00	40 490,00	40 297,75	99,53%
	<i>w tym: dochody bieżące</i>	35 115,00	40 490,00	40 297,75	99,53%

	Dotacje celowe otrzymane z budżetu państwa na realizację zadań bieżących z zakresu administracji rządowej oraz innych zadań zleconych gminie (związkom gmin) ustawami	34 915,00	40 290,00	40 290,00	40 290,00	100,00%
	Dochody jednostek samorządu terytorialnego związane z realizacją zadań z zakresu administracji rządowej oraz innych zadań zleconych ustawami	200,00	200,00	7,75	0,00%	
75023	Urzędy gmin (miast i miast na prawach powiatu)	8 600,00	61 615,00	63 249,19	102,65%	
	<i>w tym: dochody bieżące</i>	8 600,00	61 615,00	63 249,19	102,65%	
	Wpływy z różnych dochodów	8 600,00	61 615,00	63 249,19	102,65%	
75075	Promocja jednostek samorządu terytorialnego	35 583,13	35 583,13	35 583,13	0,00%	
	<i>w tym: dochody bieżące</i>	35 583,13	35 583,13	35 583,13	0,00%	
	Dotacje celowe w ramach programów finansowanych z udziałem środków europejskich oraz środków, o których mowa w art. 5 ust.3 pkt 5 i 6 ustawy, lub płatności w ramach budżetu środków europejskich	35 583,13	35 583,13	35 583,13	0,00%	
751	Urzędy naczelnych organów władzy państwowej, kontroli i ochrony prawa oraz sądownictwa	1 750,00	51 417,00	50 337,00	97,90%	
75101	Urzędy naczelnych organów władzy państwowej, kontroli i ochrony prawa	1 750,00	1 750,00	1 750,00	100,00%	
	<i>w tym: dochody bieżące</i>	1 750,00	1 750,00	1 750,00	100,00%	
	Dotacje celowe otrzymane z budżetu państwa na realizację zadań bieżących z zakresu administracji rządowej oraz innych zadań zleconych gminie (związkom gmin) ustawami	1 750,00	1 750,00	1 750,00	100,00%	
75109	Wybory Prezydenta Rzeczypospolitej Polskiej	0,00	23 294,00	23 294,00	100,00%	
	<i>w tym: dochody bieżące</i>	0,00	23 294,00	23 294,00	100,00%	

	Dotacje celowe otrzymane z budżetu państwa na realizację zadań bieżących z zakresu administracji rządowej oraz innych zadań zleconych gminie (związkom gmin) ustawami	0,00	23 294,00	23 294,00	100,00%
75108	Wybory do Sejmu i Senatu	0,00	14 287,00	13 487,00	94,40%
	w tym: <i>dochody bieżące</i>	0,00	14 287,00	13 487,00	94,40%
	Dotacje celowe otrzymane z budżetu państwa na realizację zadań bieżących z zakresu administracji rządowej oraz innych zadań zleconych gminie (związkom gmin) ustawami	0,00	14 287,00	13 487,00	94,40%
75110	Referenda ogólnokrajowe i konstytucyjne	0,00	12 086,00	11 806,00	97,68%
	w tym: <i>dochody bieżące</i>	0,00	12 086,00	11 806,00	97,68%
	Dotacje celowe otrzymane z budżetu państwa na realizację zadań bieżących z zakresu administracji rządowej oraz innych zadań zleconych gminie (związkom gmin) ustawami	0,00	12 086,00	11 806,00	97,68%
752	Obrona narodowa	600,00	600,00	419,30	69,88%
75212	Pozostałe wydatki obronne	600,00	600,00	419,30	69,88%
	w tym: <i>dochody bieżące</i>	600,00	600,00	419,30	69,88%
	Dotacje celowe otrzymane z budżetu państwa na realizację zadań bieżących z zakresu administracji rządowej oraz innych zadań zleconych gminie (związkom gmin) ustawami	600,00	600,00	419,30	69,88%
756	Dochody od osób prawnych, od osób fizycznych i od innych jednostek nieposiadających osobowości prawnej oraz wydatki związane z ich poborem	16 709 270,93	14 610 905,93	12 516 210,99	85,66%
75601	Wpływy z podatku dochodowego od osób fizycznych	5 300,00	5 300,00	4 865,48	91,80%
	w tym: <i>dochody bieżące</i>	5 300,00	5 300,00	4 865,48	91,80%
	Podatek od działalności gospodarczej osób fizycznych, opłacany w formie karty podatkowej	5 000,00	5 000,00	4 765,26	95,31%

	Odsetki od nieterminowych wpłat z tytułu podatków i opłat	300,00	300,00	100,22	33,41%
75615	Wpływy z podatku rolnego, podatku leśnego, podatku od czynności cywilnoprawnych podatków i opłat lokalnych od osób prawnych i innych jednostek organizacyjnych <i>w tym: dochody bieżące</i>	10 409 130,93	8 510 765,93	6 525 110,08	76,67%
	Podatek od nieruchomości	10 308 692,93	8 408 692,93	6 410 254,68	76,23%
	Podatek rolny	761,00	761,00	758,00	99,61%
	Podatek leśny	50 396,00	50 396,00	48 642,00	96,52%
	Podatek od środków transportowych	37 281,00	37 281,00	34 029,40	91,28%
	Podatek od czynności cywilnoprawnych	0,00	503,00	3 788,00	0,00%
	Wpływy z innych lokalnych opłat pobieranych przez jednostki samorządu terytorialnego na podstawie odrębnych ustaw	0,00	0,00	0,00	0,00%
	Odsetki od nieterminowych wpłat z tytułu podatków i opłat	12 000,00	12 000,00	26 506,00	220,88%
	Rekompensaty utraconych dochodów w podatkach i opłatach lokalnych	0,00	1 132,00	1 132,00	100,00%
75616	Wpływy z podatku rolnego, podatku leśnego, podatku od spadków i darowizn podatku od czynności cywilnoprawnych oraz podatków i opłat lokalnych od osób fizycznych <i>w tym: dochody bieżące</i>	1 602 008,00	1 502 008,00	1 469 713,85	97,85%
	Podatek od nieruchomości	1 016 894,00	1 016 894,00	963 563,13	94,76%
	Podatek rolny	57 392,00	57 392,00	58 479,48	101,89%
	Podatek leśny	36 398,00	36 398,00	36 831,84	101,19%
	Podatek od środków transportowych	79 274,00	79 274,00	116 204,95	146,59%
	Podatek od spadków i darowizn	20 000,00	20 000,00	16 814,22	84,07%
	Wpływy z opłaty targowej	50,00	50,00	0,00	0,00%
	Wpływy z opłaty miejscowej	80 000,00	80 000,00	84 156,60	105,20%
	Podatek od czynności cywilnoprawnych	300 000,00	200 000,00	178 360,38	89,18%
	Odsetki od nieterminowych wpłat z tytułu podatków i opłat	12 000,00	12 000,00	15 303,25	127,53%

75618	Wpływy z innych opłat stanowiących dochody jednostek samorządu terytorialnego na podstawie ustaw	204 000,00	204 000,00	204 000,00	205 551,81	100,76%
	<i>w tym: dochody bieżące</i>	204 000,00	204 000,00	204 000,00	205 551,81	100,76%
	Wpływy opłaty skarbowej	24 000,00	24 000,00	24 000,00	20 561,50	85,67%
	Wpływy z opłat za wydawanie zezwoleń na sprzedaż alkoholu	180 000,00	180 000,00	180 000,00	184 990,31	102,77%
	Wpływy z innych lokalnych opłat pobieranych przez jednostki samorządu terytorialnego na podstawie odrębnych ustaw	5 800,00	5 800,00	5 800,00	8 999,53	155,16%
75619	Wpływy z różnych rozliczeń	5 800,00	5 800,00	5 800,00	8 999,53	155,16%
	<i>w tym: dochody bieżące</i>	5 800,00	5 800,00	5 800,00	8 999,53	155,16%
	Wpływy z różnych dochodów	5 800,00	5 800,00	5 800,00	8 999,53	155,16%
75621	Udziały gmin w podatkach stanowiących dochód budżetu państwa	4 483 032,00	4 483 032,00	4 383 032,00	4 301 970,24	98,15%
	<i>w tym: dochody bieżące</i>	4 483 032,00	4 483 032,00	4 383 032,00	4 301 970,24	98,15%
	Podatek dochodowy od osób fizycznych	4 083 432,00	4 083 432,00	4 083 432,00	4 118 842,00	100,87%
	Podatek dochodowy od osób prawnych	399 600,00	399 600,00	299 600,00	183 128,24	61,12%
	Różne rozliczenia	4 632 641,00	4 632 641,00	4 632 641,00	4 657 225,00	100,00%
75801	Część oświatowa subwencji ogólnej dla jednostek samorządu terytorialnego	4 592 016,00	4 592 016,00	4 616 600,00	4 616 600,00	100,00%
	<i>w tym: dochody bieżące</i>	4 592 016,00	4 592 016,00	4 616 600,00	4 616 600,00	100,00%
	Subwencje ogólne z budżetu państwa	4 592 016,00	4 592 016,00	4 616 600,00	4 616 600,00	100,00%
75807	Część wyrównawcza subwencji ogólnej dla gmin	40 625,00	40 625,00	40 625,00	40 625,00	100,00%
	<i>w tym: dochody bieżące</i>	40 625,00	40 625,00	40 625,00	40 625,00	100,00%
	Subwencje ogólne z budżetu państwa	40 625,00	40 625,00	40 625,00	40 625,00	100,00%
	Oświata i wychowanie	486 810,60	541 900,51	541 900,51	444 794,84	82,08%
80101	Szkoły podstawowe	0,00	26 493,37	26 493,37	26 120,08	98,59%
	<i>w tym: dochody bieżące</i>	0,00	26 493,37	26 493,37	26 120,08	98,59%
758						
801						

	Dotacje celowe otrzymane z budżetu państwa na realizację zadań bieżących z zakresu administracji rządowej oraz innych zadań zleconych gminie (związkom gmin) ustawami	0,00	21 593,37	21 221,76	98,28%
	Dotacje celowe otrzymane z budżetu państwa na realizację własnych zadań bieżących gmin (związków gmin)	0,00	4 900,00	4 898,32	99,97%
80103	Oddziały przedszkolne w szkołach	31 825,00	29 215,00	29 215,00	100,00%
	w tym: <i>dochody bieżące</i>	31 825,00	29 215,00	29 215,00	100,00%
	Dotacje celowe otrzymane z budżetu państwa na realizację własnych zadań bieżących gmin (związków gmin)	31 825,00	29 215,00	29 215,00	100,00%
80104	Przedszkola	358 128,00	372 195,00	333 152,77	89,51%
	w tym: <i>dochody bieżące</i>	358 128,00	372 195,00	333 152,77	89,51%
	Dotacje celowe otrzymane z budżetu państwa na realizację własnych zadań bieżących gmin (związków gmin)	173 128,00	187 195,00	185 501,91	99,10%
	Wpływy z różnych dochodów	185 000,00	185 000,00	147 650,86	79,81%
80101	Gimnazja	0,00	16 699,57	15 505,36	92,85%
	w tym: <i>dochody bieżące</i>	0,00	16 699,57	15 505,36	92,85%
	Dotacje celowe otrzymane z budżetu państwa na realizację zadań bieżących z zakresu administracji rządowej oraz innych zadań zleconych gminie (związkom gmin) ustawami	0,00	16 699,57	15 505,36	92,85%
80150	Realizacja zadań wymagających stosowania specjalnej organizacji nauki i metod dla dzieci i młodzieży w szkołach podstawowych, gimnazjach, liceach ogólnokształcących, liceach profilowanych i szkołach zawodowych oraz szkołach artystycznych.	0,00	439,97	435,77	99,05%
	w tym: <i>dochody bieżące</i>	0,00	439,97	435,77	99,05%

	Dotacje celowe otrzymane z budżetu państwa na realizację zadań bieżących z zakresu administracji rządowej oraz innych zadań zleconych gminie (związkom gmin) ustawami	0,00	439,97	435,77	99,05%
80195	Pozostała działalność	96 857,60	96 857,60	40 365,86	41,68%
	<i>w tym: dochody bieżące</i>	96 857,60	96 857,60	40 365,86	41,68%
	Dotacje celowe w ramach programów finansowanych z udziałem środków europejskich oraz środków, o których mowa w art. 5 ust.1 pkt 3 oraz ust. 3 pkt 5 i 6 ustawy, lub płatności w ramach budżetu środków	89 488,00	89 488,00	37 294,55	41,68%
	Dotacje celowe w ramach programów finansowanych z udziałem środków europejskich oraz środków, o których mowa w art. 5 ust.1 pkt 3 oraz ust. 3 pkt 5 i 6 ustawy, lub płatności w ramach budżetu środków	7 369,60	7 369,60	3 071,31	41,68%
852	Pomoc społeczna	1 596 455,00	1 760 058,15	1 528 930,09	86,87%
85202	Domy pomocy społecznej	0,00	300,00	0,00	0,00%
	<i>w tym: dochody bieżące</i>	0,00	300,00	0,00	0,00%
	Wpływy z różnych dochodów	0,00	300,00	0,00	0,00%
85206	Wspieranie rodziny	0,00	6 891,00	6 891,00	100,00%
	<i>w tym: dochody bieżące</i>	0,00	6 891,00	6 891,00	100,00%
	Dotacje celowe otrzymane z budżetu państwa na realizację własnych zadań bieżących gmin (związków gmin)	0,00	6 891,00	6 891,00	100,00%
85212	Świadczenia rodzinne, zaliczka alimentacyjna oraz składki na ubezpieczenia emerytalne i rentowe z ubezpieczenia społecznego	1 379 517,00	1 379 517,00	1 143 835,03	82,92%
	<i>w tym: dochody bieżące</i>	1 379 517,00	1 379 517,00	1 143 835,03	82,92%
	Wpływy z różnych dochodów	3 000,00	3 000,00	0,00	0,00%
	Pozostałe odsetki	3 010,00	3 010,00	1 258,33	41,80%

	Wpływy z tytułu zwrotów wypłaconych świadczeń z funduszu alimentacyjnego	7 000,00	7 000,00	0,00	0,00%
	Dotacje celowe otrzymane z budżetu państwa na realizację zadań bieżących z zakresu administracji rządowej oraz innych zadań zleconych gminie (związkom gmin) ustawami	1 346 507,00	1 346 507,00	1 124 431,07	83,51%
	Dochody jednostek samorządu terytorialnego związane z realizacją zadań z zakresu administracji rządowej oraz innych zadań zleconych ustawami	10 000,00	10 000,00	13 583,27	135,83%
	Zwrot dotacji oraz płatności, w tym wykorzystanych niezgodnie z przeznaczeniem lub wukorzystanych z naruszeniem procedur, o których mowa w art. 184 ustawy, pobranych nienależnie lub w nadmiernej wysokości	10 000,00	10 000,00	4 562,36	45,62%
85213	Składki na ubezpieczenie zdrowotne opłacane za osoby pobierające niektóre świadczenia z pomocy społecznej oraz niektóre świadczenia rodzinne	12 275,00	14 594,00	11 902,47	81,56%
	<i>w tym: dochody bieżące</i>	12 275,00	14 594,00	11 902,47	81,56%
	Dotacje celowe otrzymane z budżetu państwa na realizację zadań bieżących z zakresu administracji rządowej oraz innych zadań zleconych gminie (związkom gmin) ustawami	1 461,00	3 276,00	1 638,00	50,00%
	Dotacje celowe otrzymane z budżetu państwa na realizację własnych zadań bieżących gmin (związków gmin)	10 664,00	11 168,00	10 264,47	91,91%


	Zwrot dotacji oraz płatności, w tym wykorzystanych niezgodnie z przeznaczeniem lub wykorzystanych z naruszeniem procedur, o których mowa w art. 184 ustawy, pobranych niezależnie lub w nadmiernej wysokości	150,00	150,00	0,00	0,00%
85214	Zasiłki i pomoc w naturze oraz składki na ubezpieczenia emerytalne i rentowe	26 492,00	87 958,15	89 324,69	101,55%
	<i>w tym: dochody bieżące</i>	26 492,00	87 958,15	89 324,69	101,55%
	Wpływy z różnych dochodów	0,00	0,00	1 590,50	0,00%
	Zwrot dotacji oraz płatności, w tym wykorzystanych niezgodnie z przeznaczeniem lub wykorzystanych z naruszeniem procedur, o których mowa w art. 184 ustawy, pobranych niezależnie lub w nadmiernej wysokości	500,00	500,00	281,04	56,21%
	Dotacje celowe otrzymane z budżetu państwa na realizację własnych zadań bieżących gmin (związków gmin)	25 992,00	87 458,15	87 453,15	99,99%
85215	Dodatki mieszkaniowe	0,00	0,00	0,00	0,00%
	<i>w tym: dochody bieżące</i>	0,00	0,00	0,00	0,00%
	Dotacje celowe otrzymane z budżetu państwa na Zasiłki stałe	78 820,00	135 175,00	128 167,08	94,82%
	<i>w tym: dochody bieżące</i>	78 820,00	135 175,00	128 167,08	94,82%
	Zwrot dotacji oraz płatności, w tym wykorzystanych niezgodnie z przeznaczeniem lub wykorzystanych z naruszeniem procedur, o których mowa w art. 184 ustawy, pobranych niezależnie lub w nadmiernej wysokości	800,00	800,00	306,59	38,32%
	Dotacje celowe otrzymane z budżetu państwa na realizację własnych zadań bieżących gmin (związków gmin)	78 020,00	134 375,00	127 860,49	95,15%
85219	Ośrodki pomocy społecznej	57 638,00	63 491,00	63 482,60	99,99%

	<i>w tym: dochody bieżące</i>	57 638,00	63 491,00	63 482,60	99,99%
	Wpływy z różnych dochodów	20,00	20,00	11,60	58,00%
	Dotacje celowe otrzymane z budżetu państwa na realizację własnych zadań bieżących gmin (związków gmin)	57 618,00	63 471,00	63 471,00	100,00%
85228	Usługi opiekuńcze i specjalistyczne usługi opiekuńcze	19 344,00	18 810,00	17 832,88	94,81%
	<i>w tym: dochody bieżące</i>	19 344,00	18 810,00	17 832,88	94,81%
	Wpływy z usług	1 200,00	1 200,00	702,88	58,57%
	Dotacje celowe otrzymane z budżetu państwa na realizację zadań bieżących z zakresu administracji rządowej oraz innych zadań zleconych gminie (związkom gmin) ustawami	18 144,00	17 610,00	17 130,00	97,27%
85295	Pozostała działalność	22 369,00	53 322,00	67 494,34	0,00%
	<i>w tym: dochody bieżące</i>	22 369,00	53 322,00	67 494,34	0,00%
	Wpływy z różnych dochodów	300,00	3 800,00	19 077,60	0,00%
	Pozostałe odsetki	50,00	50,00	0,00	0,00%
	Zwrot dotacji oraz płatności, w tym wykorzystanych niezgodnie z przeznaczeniem lub wykorzystanych z naruszeniem procedur, o których mowa w art. 184 ustawy, pobranych niezależnie lub w nadmiernej wysokości	700,00	700,00	0,00	0,00%
	Dotacje celowe otrzymane z budżetu państwa na realizację własnych zadań bieżących gmin (związków gmin)	21 319,00	48 000,00	48 000,00	100,00%
	Dotacje celowe otrzymane z budżetu państwa na realizację zadań bieżących z zakresu administracji rządowej oraz innych zadań zleconych gminie (związkom gmin) ustawami	0,00	772,00	416,74	53,98%
854	Edukacyjna opieka wychowawcza	163 000,00	184 711,00	192 565,66	104,25%

85401	Świetlice szkolne	163 000,00	163 000,00	173 669,70	106,55%
	<i>w tym: dochody bieżące</i>	163 000,00	163 000,00	173 669,70	106,55%
	Wpływy z różnych dochodów	163 000,00	163 000,00	173 669,70	106,55%
85415	Pomoc materialna dla uczniów	0,00	21 711,00	18 895,96	87,03%
	<i>w tym: dochody bieżące</i>	0,00	21 711,00	18 895,96	87,03%
	Dotacje otrzymane z budżetu państwa na realizację zadań bieżących gmin z zakresu edukacyjnej opieki wychowawczej finansowanych w całości przez budżet państwa w ramach programów rządowych	0,00	2 025,00	1 437,60	70,99%
	Dotacje celowe otrzymane z budżetu państwa na realizację własnych zadań bieżących gmin (związków gmin)	0,00	19 686,00	17 458,36	88,68%
900	Gospodarka komunalna i ochrona środowiska	1 010 559,47	1 010 559,47	957 887,44	94,79%
90001	Gospodarka ściekowa i ochrona środowiska	363 679,47	363 679,47	363 679,47	100,00%
	<i>w tym: dochody majątkowe</i>	363 679,47	363 679,47	363 679,47	100,00%
	Dotacje otrzymane z państwowych funduszy celowych na finansowanie lub dofinansowanie kosztów realizacji inwestycji i zakupów inwestycyjnych jednostek sektora finansów publicznych	363 679,47	363 679,47	363 679,47	100,00%
90002	Gospodarka odpadami	636 880,00	636 880,00	584 064,48	91,71%
	<i>w tym: dochody bieżące</i>	636 880,00	636 880,00	584 064,48	91,71%
	Wpływy z innych lokalnych opłat pobieranych przez jednostki samorządu terytorialnego na podstawie odrębnych ustaw	636 880,00	636 880,00	582 783,64	91,51%
	Wpływy z różnych dochodów	0,00	0,00	907,84	0,00%
	Odsetki od nieterminowych wpłat z tytułu podatków i opłat	0,00	0,00	373,00	0,00%

90019	Wpływy i wydatki związane z gromadzeniem środków z opłat i kar za korzystanie ze środowiska	10 000,00	10 000,00	10 000,00	8 246,69	82,47%
	<i>w tym: dochody bieżące</i>	10 000,00	10 000,00	10 000,00	8 246,69	82,47%
	Wpływy z różnych dochodów	10 000,00	10 000,00	10 000,00	8 246,69	82,47%
90020	Wpływy i wydatki związane z gromadzeniem środków z opłat produktowych	0,00	0,00	0,00	1 896,80	0,00%
	<i>w tym: dochody bieżące</i>	0,00	0,00	0,00	1 896,80	0,00%
	Wpływy z opłaty produktowej	0,00	0,00	0,00	1 896,80	0,00%
921	Kultura i ochrona dziedzictwa narodowego	141 468,00	141 468,00	141 468,00	8 838,00	6,25%
92105	Pozostałe zadania z zakresu kultury	7 900,00	7 900,00	7 900,00	8 838,00	111,87%
	<i>w tym: dochody bieżące</i>	7 900,00	7 900,00	7 900,00	8 838,00	111,87%
	Wpływy z różnych dochodów	2 900,00	5 000,00	5 000,00	5 570,00	111,40%
	Otrzymane spadki, zapisy i darowizny w postaci pieniężnej	5 000,00	2 900,00	2 900,00	3 268,00	112,69%
92120	Ochrona zabytków i opieka nad zabytkami	133 568,00	133 568,00	133 568,00	0,00	0,00%
	<i>w tym: dochody majątkowe</i>	133 568,00	133 568,00	133 568,00	0,00	0,00%
	Dotacje celowe w ramach programów finansowanych z udziałem środków europejskich oraz środków, o których mowa w art. 5 ust.1 pkt 3 oraz ust. 3 pkt 5 i 6 ustawy, lub płatności w ramach budżetu środków	133 568,00	133 568,00	133 568,00	0,00	0,00%
926	Kultura fizyczna	0,00	52 487,50	52 487,50	52 487,50	100,00%
92601	Obiekty sportowe	0,00	52 487,50	52 487,50	52 487,50	100,00%
	<i>w tym: dochody majątkowe</i>	0,00	52 487,50	52 487,50	52 487,50	100,00%
	Dotacje celowe w ramach programów finansowanych z udziałem środków europejskich oraz środków, o których mowa w art. 5 ust.1 pkt 3 oraz ust. 3 pkt 5 i 6 ustawy, lub płatności w ramach budżetu środków	0,00	52 487,50	52 487,50	52 487,50	100,00%
	RAZEM:	29 737 100,39	26 433 385,42	23 626 685,41	89,38%	

	w tym: dochody bieżące	24 625 977,48	22 938 702,21	20 624 025,93	89,91%
	w tym: dochody majątkowe:	5 111 122,91	3 494 683,21	3 002 659,48	85,92%
	ROZCHODY OGÓLEM	1 071 098,07	1 071 098,07	1 071 098,07	100,00%
	W TYM SPŁATA KREDYTÓW I POZYCZEK	1 071 098,07	1 071 098,07	1 071 098,07	100,00%
	SPŁATA KREDYTÓW	793 858,00	793 858,00	793 858,00	100,00%
	SPŁATA POZYCZEK	277 240,07	277 240,07	277 240,07	100,00%
	W TYM ; SPŁATA POZYCZKI	0,00	241 329,00	241 329,00	100,00%
	PRZYCHODY OGÓLEM	1 434 777,54	3 398 893,98	2 363 679,47	69,54%
	W TYM:				
	ZACIĄGIĘCIE KREDYTÓW	1 071 098,07	3 035 214,51	2 000 000,00	65,89%
	W TYM: POZYCZKA /KREDYT NA WYPRZEDZAJĄCE DZIAŁANIE ZW. Z FIN. ZADAŃ PRZY UDZIALE ŚR. UNII EUROPEJSKIEJ	0,00	340 000,00	340 000,00	100,00%
	ZACIĄGIĘCIE POZYCZEK	363 679,47	363 679,47	363 679,47	100,00%
	WOLNE ŚRODKI, O KTÓRYCH MOWA W ART. 217 UST. 2 USTAWY O FINANSACH PUBLICZNYCH	0,00	0,00	0,00	0,00%



WÓJT GMINY

 Adam Kos

**Sprawozdanie z wykonania
dochodów budżetu Gminy Czernichów
za 2015 rok**

Realizacja dochodów budżetu Gminy Czernichów w układzie tabelarycznym z podziałem na rodzaj uzyskanych dochodów:

Lp.	Wyszczególnienie	Plan pierwotny	Plan po zmianach	Wykonanie	wsk. real. %
I	Dochody własne razem:	18 668 078,93	16 574 041,43	14 338 870,61	86,5%
	Podatek dochodowy od osób fizycznych	4 083 432,00	4 083 432,00	4 118 842,00	100,9%
	Podatek dochodowy od osób prawnych	399 600,00	299 600,00	183 128,24	61,1%
	Podatek od nieruchomości	11 325 586,93	9 425 586,93	7 373 817,81	78,2%
	Podatek leśny	86 794,00	86 794,00	85 473,84	98,5%
	Podatek rolny	58 153,00	58 153,00	59 237,48	101,9%
	Podatek od środków transportu	116 555,00	116 555,00	150 234,35	128,9%
	Podatek od działalności gosp. osób fiz. opłacany w formie karty podatkowej	5 000,00	5 000,00	4 765,26	95,3%
	Podatek od spadków i darowizn	20 000,00	20 000,00	16 814,22	84,1%
	Wpływy z opłaty skarbowej	24 000,00	24 000,00	20 561,50	85,7%
	Wpływy z opłaty miejscowej	80 000,00	80 000,00	84 156,60	105,2%
	Wpływy z opłat za zezwolenia na sprzedaż alkoholu	180 000,00	180 000,00	184 990,31	102,8%
	Wpływy z opłaty targowej	50,00	50,00	0,00	0,0%
	Podatek od czynności cywilnoprawnych	300 000,00	200 503,00	182 148,38	90,8%
	Dochody z najmu i dzierżawy składników majątkowych, opłaty za zarząd, użytkowanie wieczyste, odpłatne nabycie pr. własności nieruchomości	154 498,00	154 498,00	268 668,33	173,9%
	Wpływy ze sprzedaży wyrobów i składników majątkowych	696 000,00	643 512,50	427 211,51	66,4%
	Wpływy z innych opłat na podstawie ustaw - renta planistyczna	0,00	0,00	0,00	0,0%
	Wpływy z opłaty śmieciowej	636 880,00	636 880,00	582 783,64	91,5%
	Inne dochody	501 530,00	559 477,00	596 037,14	106,5%
II	Subwencja ogólna z budżetu państwa razem:	4 632 641,00	4 657 225,00	4 657 225,00	100,0%
	1.Część oświatowa subwencji ogólnej dla jst	4 592 016,00	4 616 600,00	4 616 600,00	100,0%
	2.Część wyrównawcza subwencji ogólnej dla gmin	40 625,00	40 625,00	40 625,00	100,0%
III	Dotacje celowe razem:	2 252 496,29	2 952 867,87	2 684 972,38	90,9%

1. Na zadania z zakresu administracji rządowej § 2010	1 403 377,00	1 499 204,91	1 271 825,00	84,8%
2. Dotacje celowe otrzymane z budżetu państwa na zad. bieżące realizowane przez gminę na podst. porozumień z org. adm. rządowej §2020	0,00	9 800,00	9 800,00	100,0%
3. Na zadania bieżące własne z budżetu państwa § 2030	398 566,00	592 359,00	581 013,70	98,1%
4. Na zadania realizowane na podstawie porozumień między j.s.t. § 2320	86 873,82	115 118,49	115 116,54	100,0%
5. Dotacje celowe otrzymane z samorządu województwa, z funduszy specjalnych na dofinansowanie kosztów inwestycji i zakupów inwestycyjnych §6330, §6260	363 679,47	734 360,47	705 779,54	96,1%
6. Dotacje celowe otrzymane z budżetu państwa na real. zadań bież. z zakresu edukacyjnej opieki wychowawczej § 2040	0,00	2 025,00	1 437,60	71,0%
IV Inne środki	4 183 884,17	2 249 250,97	1 945 617,42	86,5%
Środki pozyskane z innych źródeł § 6207, 6209, 2007, 2009	4 183 884,17	2 249 250,97	1 945 617,42	86,5%
V Dochody ogółem:	29 737 100,39	26 433 385,27	23 626 685,41	89,4%

W 2015 roku dochody budżetowe ogółem zostały wykonane w kwocie 22.626.684,41 zł co stanowi 89,4% do planu po zmianach, tym: dochody własne zrealizowane (podatki , opłaty) w kwocie 14.338.870,61 zł co stanowi 86,5% w stosunku do planu po zmianach który wyniósł 16.574.041,43zł .Niskie wykonanie dochodów własnych to mniejsze wykonanie niż zakładano w zakresie : podatku od nieruchomości -wyk.-78,2% , wpływy z tytułu podatku od spadku i darowizn-84,1%, wpływy z tyt. opłaty skarbowej 85,7%, wpływy z pod. od czynności cywilnoprawnych 90,8% , niskie wykonanie podatku dochodowego od os.prawnych (CIT)- 61,1% , wpływy z opłaty za gospodarowanie odpadami- 91,5%, Niskie wykonanie podatku uzyskano ze sprzedaży mienia komunalnego - wyk. 66,4%. Brak zainteresowania chętnych zakupem gruntów leżących na terenie Gminy Czernichów .

Pozostałe dochody własne są w miarę realizowane.Największe zaległości są w podatku od nieruchomości od osób prawnych i osób fizycznych.Razem jest to kwota 1.157.127,23 zł.W przypadku pod. od nieruchomości od os. Prawnych ,kwota zaległości wynosi 886.641,99zł , część tej kwoty w wysokości 688.985,72 zł jest zabezpieczona na hipotece zalegających podmiotów.

Liczba podmiotów mających osobowość prawną które zostały objęte hipoteką wynosi 7 .W zakresie podatku od nieruchomości od os. fiz. zaległości wynoszą 270.485,24 zł . Liczba podmiotów które mają zabezpieczenie hipoteczne wynosi 10.

W zakresie pod. od śr.transportowych zaległości wynoszą 52.288,02zł.W tym zaległości od osób fizycznych w liczbie 8

wynoszą 49.696,02 zł. W odniesieniu do powyższych zaległości zastosowano procedurę wyegzekwowania należności budżetowych. Opłata targowa z uwagi na brak targowisk nie jest w ogóle wykonana.

W opłacie za wywóz śmieci uzyskano dochody na kwotę 582.783,64 zł co stanowi 91,5%w stosunku do planu.Są zaległości w kwocie

43.180,09 zł oraz nadpłata w kwocie 24.407,63 zł. Na zaległości wystawiono i wysłano łącznie 1001 sztuk zawiadomień o zaległościach, 144 sztuk upomnień oraz 16 sztuk tytułów wykonawczych do Urzędu Skarbowego.

W przypadku nadpłat na koniec 2015 to wyniosły 24.407,63 zł były wynikiem między innymi wpłat na poczet zobowiązań 2016 roku oraz dokonywaniem wpłat bez uprzedniego złożenia deklaracji lub korekty deklaracji.

Podatek od osób fizycznych w formie karty podatkowej jest udziałem, który gmina otrzymuje z Urzędu Skarbowego Żywiec. Zatem gmina nie ma wpływu na wykonanie tego podatku, które wyniosło 95,3%. Dochody z tyt. sprzedaży składników majątkowych wykonano tylko w 66,4%.

Nie sprzedano nieruchomości gminnych, działek budowlanych, położonych w M. Białskim i działki w Czernichowie.

Brak zainteresowania ze strony potencjalnych klientów.

W odniesieniu do podatku od czynności cywilnoprawnych wykonanie wyniosło 90,8%. Jest to podatek który gmina otrzymuje z Urzędów Skarbowych w formie udziałów za dokonywane transakcje kupna, sprzedaży od których pobiera się wyz. wym. podatek.

W przypadku podatku dochodowego od osób fizycznych i prawnych gmina nie ma wpływu na wielkość przelewanych udziałów.

Podatek dochodowy od osób fizycznych to prognoza z Min. Finansów, natomiast podatek dochodowy od osób prawnych to udziały z urzędów skarbowych, na wysokość których gmina nie ma żadnego wpływu. Jednakże na jeden i drugi podatek ma wpływ liczba zatrudnionych mieszkańców gminy jak i również dobra kondycja finansowa (jeśli wypracowuje zysk to jest podatek) firm które mają osobowość prawną.

W zakresie dochodów z najmu i dzierżawy składników majątkowych wykonano dochody w 173,9% w stosunku do planu. Zaległości w opłatach czynszu i najmu wynoszą 56.221,10 zł. Na tę okoliczność wysłano upomnienia, część spraw w liczbie 3 toczą się w Sądzie Rejonowym. Zaległości posiada 5 os. prawnych oraz 7 osób fizycznych. Natomiast w przypadku wieczystego użytkowania wykonanie dochodów wyniosło 106,93%. Zaległości w opłatach z tego tytułu wynoszą 12.588,56 zł. Zaległości dotyczą 4 podmiotów.

Podsumowując, należy stwierdzić, że dochody własne zostały wykonane w 82,2%.

Subwencja ogólna z budżetu państwa została wykonana w 100,00%. Na subwencję ogólną składa się część subwencji oświatowej w kwocie 4.616.600,00 zł oraz część subwencji wyrównawczej w kwocie 40.625,00 zł.

Natomiast dotacje celowe zostały wykonane w 90,9%. Dotacje na zadania zlecone zostały wykonane w 84,8%, na zadania własne 98,1%.

Dotacja celowa z zakresu edukacyjnej opieki wychowawczej została wykonana w 71,0%. Zakres dotacji obejmował wydatki wyprawki szkolnej - podręczniki dla klas II, III, IV szkół podstawowych.

Dotacja celowa z powiatów bielskiego, żywieckiego na odsnieżanie dróg powiatowych została zrealizowana w 100,00%.

W zakresie dotacji na zadania inwestycyjne wykonanie dotacji wyniosło 96,1%. Dotacja obejmowała zadania pn. Budowa kan. Sanit. w Międzybrodzu Białskim w kwocie 363.679,47 zł oraz dotacja na usuwanie skutków klęsk żywiołowych w kwocie 342.100,07 zł.


W zakresie innych środków są to środki unijne. Wykonanie wyniosło 1.945.617,42 zł co stanowi 86,5% w stosunku do planu 2.249.250,97 zł.

Na wykonanie w kwocie 1.945.617,42 zł, miały wpływ otrzymane środki na Przebudowę ul. Górskiej w M. Żywieckim w kwocie 1.817.180,93 zł, zadanie zakończone w grudniu 2015 roku, część poniesionych wydatków z budżetu gminy do refundacji w 2016 roku.

Następna otrzymana kwota 35.583,13 zł to środki unijne- refundacja poniesionych wydatków na wydanie publikacji II wydanie " Czernichów dawniej i dziś", kwota 40.365,86 zł związana z realizacją zadania współf. z Kapitału Ludzkiego na program realizowany przez GZO Czernichów pn. " Budujemy przyszłość" oraz środki unijne w kwocie 52.487,50 zł - refundacja poniesionych wydatków w 2014 roku na zad. Remont obiektu sportowego w Między. Białskim.

Reasumując wykonane dochody w stosunku do planu z zakresu pozyskanych środków unijnych to brak końcowej refundacji z zadania Przebudowa ul. Górskiej w M. Żywieckim w kwocie 113.573,81 zł oraz nie wykonanie dochodów wszytskich w zadaniu "Budujemy przyszłość..." z uwagi na poczynione oszczędności przy realizacji tego programu.

W zakresie zadania Renowacja zabytkowej dzwonnicy w Tresnej, gmina występowała o pozyskanie środków do Wojewódzkiego Konservatora Zabytków w Katowicach złożono wniosek o udzielenie dotacji celowej na kwotę 246.546,15 zł. Wniosek odrzucono.



**WÓJT GMINY
CZERNICHÓW**
pow. żywiecki – woj. śląskie

Dochody budżetowe ogółem zostały wykonane w 2015 roku w kwocie 23.626.684,41zł co stanowi 89,91% w stosunku do planu po zmianach ,który wyniósł 26.433.385,27zł .

W dziale 010 wykonanie dochodów wyniosło 543,38 zł co stanowi 88,50% w stosunku do założonego w kwocie 614,00zł planu dochodów: są to dochody m.in. z tytułu dzierżawy obwodów łowieckich z terenu naszej gminy,

W dziale 150 wykonanie dochodów wyniosło 9.800,00zł co stanowi 100,00% w stosunku do zaplanowanej kwoty 9.800,00zł . Są to dochody uzyskane z Ministerstwa Finansów z dotacji celowej na program związany z usuwaniem azbestu w Gminie Czernichów ,

W dziale 600 wykonanie dochodów 2.275.160,87 zł co stanowi 94,15% w stosunku do zaplanowanej kwoty 2.416.554,23 zł .W rozdziale 60014 są to dochody z tyt. dotacji ze Starostwa Powiatowego Żywiec i Bielska- Białej na zimowe utrzymanie dróg powiatowych w kwocie 115.116,54 zł. W rozdziale 60016 wykonano dochody w kwocie 1.817.944,26 zł w tym dochody z tytułu dotacji celowej w kwocie 1.817.180,93 zł na zadanie Przebudowa ul. Górskiej w M. Żywieckim oraz wpływy z różnych dochodów w kwocie 763,33 z tyt. Odszkodowania za zniszczenie przystanku na Żarnówce w M. Bialskim oraz za zniszczenie kosza , W rozdziale 60078 wykonanie dochodów wyniosło 342.100,07zł , co stanowi 92,29% .Są to dochody uzyskane z dotacji na usuwanie skutków klęsk żywiołowych .

W dziale 700 wykonanie dochodów wyniosło 697.881,00zł co stanowi 87,52 % w stosunku do planu w kwocie 797.396,50 zł . Na kwotę wykonanych dochodów wpływają następujące dochody: dochody m.in. z tyt. użytkowania wieczystego w kwocie 42.651,00zł, dzierżawy gruntu, czynsze najmu lokali w kwocie 225.473,95 zł , odsetki od nieterminowej zapłaty należności z tytułu czynszu , dzierżawy czy wieczystego użytkowania w kwocie 2.544,54 zł. Oraz wpływy ze sprzedaży składników majątkowych w kwocie 427.211,51 zł ,na powyższą kwotę składają się dochody ze sprzedaży działek będących własnością gminy na rzecz: Paweł B. , Piotr i Katarzyna B. , Marek i Katarzyna H..W zakresie dochodów ze sprzedaży nie wykonano planu z uwagi na brak zainteresowania kupnem działek budowlanych leżących na terenie Gminy Czernichów .Zaległości z tytułu czynszów i dzierżaw w kwocie 56.221,10 zł oraz zaległości z tyt. wieczystego użytkowania dotyczą zarówno osób fizycznych i prawnych . W zakresie zaległości z powyższych opłat zostało złożonych 5 wniosków do komornika w celu egzekucji.

W dziale 710 wykonanie dochodów wyniosło 94.474,27 zł co stanowi w stosunku do planu 157,46 % są to dochody z tyt. wykupu miejsc na cmentarzach komunalnych ,gminnych w Międzybrodziu Bialskim i w Międzybrodziu Żywieckim,

W dziale 750 wykonanie dochodów wyniosło 139.130,07 zł co stanowi 101,05 % w stosunku do zaplanowanych dochodów w kwocie 137.688,13 zł . W rozdziale 75011 są to dochody z tyt. dotacji celowej na zadania zlecone 40.290,00zł , dochody w kwocie 7,75 zł uzyskane z tyt. prowizji za udostępnianie danych osobowych , w rozdziale 75023 wykonanie dochodów we wpływach różnych dochodów wyniosło 63.249,19 zł , w tym zwrot Vat-u za 2010 rok. W rozdziale 75075 dotyczącym promocji jst dochody wykonano w kwocie 35.583,13 zł, są to dochody z tytułu refundacji środków z PROW WSL dotyczące współfinansowania zadania pn. CZERNICHÓW dawniej i dziś , wydanie II.

W dziale 751 wykonanie dochodów wyniosło 50.337,00 zł co stanowi 97,90 % w stosunku do zaplanowanych dochodów w kwocie 51.417,00zł : są to dochody z tyt. dotacji celowej na

prorowadzenie spisów wyborców 1.750,00zł ,dotacja celowa na wybory Prezydenta Rzeczypospolitej Polskiej w kwocie 23.294,00zł , co stanowi 100,00% w stosunku do zaplanowanych dochodów w kwocie 23.294,00zł , w rozdziale 75108 – wybory do Sejmu i Senatu ,wykonano dochody w kwocie 13.487,00zł , co stanowi 94,40 % w stosunku do planu , w rozdziale 75110 – referenda ogólnokrajowe wykonano dochody w kwocie 11.806,00zł co stanowi 97,68 % w stosunku do planu .

W dziale 752 wykonanie dochodów wyniosło 419,30 zł co stanowi 69,88% w stosunku do planu w kwocie 600,00zł , są to dochody z dotacji celowej na zadania związane z obroną narodową .

W dziale 756 wykonanie dochodów wyniosło 12.516.209,99 zł co stanowi 85,66% w stosunku do zaplanowanych dochodów. Jest to największa grupa dochodów budżetowych, to dochody własne gminy. Nie wszystkie zostały wykonane w 100%.

W rozdziale 75601 ,gdzie uzyskujemy wpływ z karty podatkowe i odsetek uzyskano wynik 91,80 % wykonania. Dochody z tyt. karty podatkowej otrzymywane z Urzędu Skarbowego Żywiec wykonano w 91,80 % w stosunku do planu w kwocie 5.000,00zł , odsetki od karty podatkowej wykonanie na poziomie 33,41 % w stosunku do planu w wysokości 300,00zł , wykonanie całego rozdziału 75601 wyniosło 91,80 %.

W rozdziale 75615 , który dotyczy dochodów podatkowych od osób prawnych wykonanie dochodów wyniosło 6.525.110,08 zł , co stanowi 76,67 % w stosunku do kwoty planu. Zdecydowany wpływ na niewykonanie planu mają wpływ zaległości w podatku od nieruchomości od osób prawnych, które wynoszą 886.641,99zł .Pozostałe podatki w zakresie osób prawnych zostały wykonane . Niewielkie zaległości w podatku rolnym , podatku od środków transportowych są systematycznie monitorowane, są wysyłane wezwania , upomnienia do zapłaty. W zakresie nie wykonania podatku od nieruchomości to między innymi wpływ przesunięcia terminu modernizacji największego zakładu Energia Odnawialna w Międzybrodziu Bialskim.

W rozdziale 75616 , który dotyczy osób fizycznych uzyskano dochody w kwocie 1.469.712,85 zł , w stosunku do planowanych dochodów w kwocie 1.502.008,00zł wykonanie wyniosło 97,85%. Nie wykonanie w stosunku do planu to wynik niskiego wykonania podatku od nieruchomości od osób fizycznych – 94,76% . W tym podatku zaległości w płaceniu wynoszą 270.485,24 zł .Część zaległości w kwocie 161.435,73 zł została zabezpieczona na hipotecę .Dotyczy to 10 podatników .W przypadku podatków które stanowią udziały z Urzędów Skarbowych , min. Podatek od spadków i darowizn jak również podatek od czynności cywilnoprawnych , gmina nie ma wpływu na wielkość otrzymanych udziałów . To dochody od transakcji przeprowadzane na terenie naszej gminy , stanowią udziały gminy i są przekazywane z poszczególnych urzędów skarbowych , w których dokonuje się stosownej operacji, transakcji. Obecnie po zmianach dokonanych w Urzędach , naszym Urzędem Skarbowym do przekazywania udziałów jest I US Bydgoszcz. Brak wykonania z opłaty targowej z uwagi na brak miejsc do targowania . Pozostałe dochody wykonano zgodnie z planem. Należy dodać, że zaległości w zakresie podatków lokalnych na bieżąco są przekazywane do naczelnika Urzędu Skarbowego celem wszczęcia postępowania egzekucyjnego.

Dochody z opłaty miejscowej pozyskano w kwocie 84.156,60 zł , czyli 105,20% - zauważony wzrost w stosunku do 2014 roku , podatek od środków transportowych od osób fizycznych wykonano w 146,59 % , osiągnięto dochody w kwocie 116.204,95zł – zaległości w kwocie 49.696,02 zł (12 podmiotów zalega) , odsetki od nieterminowych wpłat podatków uzyskano na poziomie 15.303,25 zł co stanowi 127,53%. Analizując dochody własne osób

fizycznych, stanowiące udziały z urzędów skarbowych, zauważa się systematycznie tendencję spadkową w zakresie podatku od czynności cywilnoprawnych, podatku od spadku i darowizn od osób fizycznych.

W rozdziale 75618 wpływy z innych opłat stanowiących dochody JST na podstawie ustaw uzyskano dochody w kwocie 205.551,81 zł, czyli 100,76% w stosunku do planu. Są to dochody z opłaty skarbowej, opłaty za zezwolenia na alkohol. W przypadku opłaty skarbowej wykonanie wyniosło 85,67% w stosunku do zakładanego planu. Mniejsze zapotrzebowanie na opłatę skarbową przez klientów. Opłata za koncesje na alkohol została wykonana w 102,77% w stosunku do zaplanowanej kwoty w wysokości 184.990,31 zł. Czyli zgodnie z zakładanym planem.

W rozdziale 75619 uzyskano dochody na poziomie 155,16% w stosunku do planu, kwota dochodów 8.999,53 zł. Są to dochody z tytułu kosztów upomnienia.

W rozdziale 75621 uzyskano dochody na poziomie 98,15% w kwocie 4.301.970,24 zł, są to dochody z tyt. podatku dochodowego od osób fizycznych i osób prawnych. Podatek dochodowy od osób fizycznych został wykonany zgodnie z planem, wskaźnik wykonania wyniósł 100,87%. W przypadku podatku od osób prawnych, który jest udziałem z Urzędu Skarbowego wykonanie wyniosło 183.128,24 zł, wskaźnik wykonania 61,12% do zakładanego planu w kwocie 299.600,00zł. Dodać należy że wykonanie za 2014 rok wyniosło w zakresie tego podatku 398.794,10 zł. Widoczny spadek podatku dochodowego od osób prawnych. W zakresie podatku dochodowego od osób fizycznych, wykonanie wyniosło 4.118.842,00zł, przy planie zakładanym przez Ministra Finansów w wysokości 4.083.432,00zł. Wskaźnik wykonania wyniósł 100,87%.

W dziale 758 wykonanie dochodów wyniosło 4.657.225,00zł (ubiegły rok kwota dochodów wyniosła 4.378.181,00zł) co stanowi 100% w stosunku do zaplanowanych dochodów: są to dochody z tytułu subwencji oświatowej w kwocie 4.616.600,00zł, ubiegłoroczne wykonanie za 2014 rok wyniosło 4.331.892,00zł, subwencja wyrównawcza dla gminy w kwocie 40.625,00zł. Dla porównania subwencja wyrównawcza za 2014 wyniosła 46.289,00zł a za 2013 rok subwencja wyrównawcza wyniosła 48.338,00zł. Zauważalny, coroczny spadek wielkości subwencji wyrównawczej.

W dziale 801 wykonanie dochodów wyniosło 444.794,84 zł co stanowi 82,08% w stosunku do zaplanowanych dochodów: rozdziale 80101 są to dotacje wykonane w 98,59%, w kwocie 26.120,08 zł, w 80103 – dotacja na oddział przedszkolny w szkole w kwocie 29.215,00zł co stanowi 100,00% w stosunku do planu, w rozdziale 80104 – przedszkola jest dotacja na wynagrodzenia nauczycieli przedszkoli w kwocie 185.501,91 zł oraz dochody z wpłat za korzystanie ze stołówek w kwocie 147.650,86 zł (w ubiegłym roku 2014 uzyskano dochody w kwocie 186.288,30zł), w rozdziale 80110 – dotacja celowa na gimnazjum wykonana w kwocie 92,85% w kwocie 15.505,36 zł, w rozdziale 80150 – dotacja celowa wykonana w kwocie 435,77zł, czyli wskaźnik wykonania 99,05% do zaplanowanej kwoty dotacji. W rozdziale 80195 – pozostała działalność otrzymano dotację celową związaną z realizacją projektu unijnego pn. "Budujemy przyszłość – program wsparcia i rozwoju edukacyjnego gimnazjalistów Gminy Czernichów" w kwocie 37.294,55 zł – środki unijne, natomiast wkład krajowy wyniósł 3.071,31 zł.

W dziale 852 wykonanie dochodów wyniosło 1.528.930,09 zł co stanowi 86,87% w stosunku do zaplanowanych dochodów: są to dochody z tytułu dotacji na zadania zlecone, na zadania własne gminy, na zadania dofinansowanie do zadań własnych gminy. Część środków nie zostało wykorzystanych w pełni, stąd zwroty do dysponenta środków czyli Wojewody Śląskiego dokonane w styczniu 2016 roku.

W roku 2015 gmina pozyskała dochody związane z realizacją zadań z zakresu administracji rządowej w postaci udziału świadczeń alimentacyjnych w wysokości 13.583,27 zł, które zostały pozyskane przez komornika ściągającego wyż. wym. świadczenia od dłużników alimentacyjnych.

W dziale 854 wykonanie dochodów wyniosło 192.565,66 zł co stanowi 104,25 % w stosunku do zaplanowanych dochodów. Są to dochody z wpłat za korzystanie ze stołówek szkolnych w kwocie 173.669,00zł, w ubiegłym roku wykonanie wyniosło 173.406,80 zł oraz dotacja w kwocie 18.895,96 zł na pomoc materialną w kwocie 17.458,36 zł, oraz otrzymano dotację celową w kwocie 1.437,60 zł. Należy dodać, że dotacja na pomoc dla uczniów nie została w pełni wykorzystana z uwagi na niespełnienie kryterium finansowego rodziny. Niewykorzystane środki z dotacji zostały zwrócone do Wojewody.

W dziale 900 wykonanie dochodów wyniosło 957.887,44 zł co stanowi 94,79% w stosunku do zaplanowanych dochodów:

w rozdziale 90001 uzyskano dotację z WFOŚR i GW w Katowicach na zadanie Budowa kanalizacji sanitarnej w M.Bialskim II etap zgodnie z umową (zadanie zakończone w 2015 roku) w kwocie 363.679,47 zł,

w rozdziale 90002 uzyskano dochody z opłat od mieszkańców z tytułu opłat za odpady komunalne w kwocie 582.783,64 zł, wskaźnik wykonania wynosi 91,71%. W zakresie powyższej opłaty są zaległości w kwocie 43.180,09 zł. Zaległości ma 231 osób fizycznych na łączną kwotę 43.162,09 zł i 1 osoba prawna na kwotę 18,00zł. W związku z windykacją zadłużenia z tyt. Opłaty za śmieci wystawiono i wysłano do podatników łącznie 1001 sztuk zawiadomień o zaległościach, 144 sztuk upomnień oraz 16 sztuk tytułów wykonawczych do Urzędu Skarbowego. Nadpłaty na koniec 2015 roku wynosiły 24.407,63 zł były wynikiem między innymi wpłat na poczet zobowiązań 2016 roku oraz dokonywaniem wpłat bez uprzedniego złożenia deklaracji lub korekty deklaracji. Otrzymane dochody w kwocie 907,84 zł stanowią koszty egzekucyjne, natomiast otrzymana kwota 373,00zł to odsetki otrzymane od zalegających z płatnością za śmieci.

W rozdziale 90019 uzyskano wpływy w kwocie 8.246,69 zł z tytułu dochodów otrzymanych z Urzędu Marszałkowskiego w Katowicach kar za korzystanie ze środowiska.

W rozdziale 90020 uzyskano dochody w kwocie 1.896,80 zł z tytułu z opłaty produktowej.

W dziale 921 wykonanie dochodów wyniosło 8.838,00 zł co stanowi 6,25 % w stosunku do zaplanowanych dochodów: w rozdziale 92105 zostały wykonane dochody, są to dochody otrzymane z tytułu darowizn z przeznaczeniem na kulturę w kwocie 3.268,00zł oraz wpływy z różnych dochodów w kwocie 5.570,00zł, w rozdziale 92120 nie uzyskano dochodów z tytułu ochrony zabytków, wniosek nie został zaakceptowany przez Woj.Konserwatora Zabytków w Katowicach. Stąd zerowe wykonanie.

W dziale 926 wykonanie dochodów wyniosło 52.487,50 zł co stanowi 100,00 % w stosunku do zakładanego planu w kwocie 52.487,50zł. Dochody pozyskano z dotacji celowej na refundację wcześniej poniesionych wydatków przez gminę na zadanie Remont boiska sportowego w M. Bialskim.

Podsumowując całość dochodów budżetowych wykonanych za 2015 rok, stwierdza się, że zostały wykonane w 89,38 %, w zakresie dochodów bieżących dochody zostały wykonane w 89,91 %. W przypadku niewykonania dochodów bieżących, które gmina otrzymuje z Urzędów Skarbowych jako należne udziały w podatkach, gmina nie ma wpływu na

otrzymane wielkości podatków, opłat. W jednych jest wzrost , w drugich jest widoczny spadek .

Natomiast w przypadku dochodów majątkowych wykonanie wyniosło 85,92% .Niskie wykonanie dochodów majątkowych to :

- niskie wykonanie w sprzedaży mienia komunalnego 66,4 % w stosunku do zaplanowanej kwoty dochodów spowodowane brakiem zainteresowania ze strony kupujących ,nabywców,
- brak wykonania w dziale 921 rozdział 92120 – gmina starała się pozyskać środki na renowację dzwonnicy w przysiółku Kręple w Tresnej lecz bez efektu ,
- brak końcowej refundacji środków z Urzędu Marszałkowskiego w Katowicach związanego z zakończeniem i rozliczeniem zadania pn. Przebudowa ul. Górskiej w Międzybrodziu Żywieckim (w przypadku inwestycji współfinansowanymi środkami unijnymi gmina nie ma wpływu na terminy rozliczenia finansowego przez Instytucję Zarządzającą),
- w zakresie działu 600 rozdziału 60078 wykonanie wydatków majątkowych z tytułu pozyskanej dotacji na usuwanie skutków klęsk żywiołowych nie wykonano z uwagi na dokonany zwrot do Wojewody Śląskiego w Katowicach, zwiększył się udział środków gminnych a zmniejszył udział środków Wojewody ,

Reasumując powyższe dane, należy stwierdzić, że z roku na rok następuje w wielu opłatach , podatkach spadek wielkości a w innych niewielki wzrost .

WÓJT/GMINY


Adam Kos

ZESTAWIENIE CAŁKOWITEGO ZADŁUŻENIA GMINY na 31.12.2015 r.

Lp.	KREDYTY DŁUGOTERMINOWE	całkowite zadłużenie stan na 31.12.2015 r.
1.	BS ŻYWIEC NR 303967/2012/In	1.041.600 zł
2.	BS PORĄBKA nr 172/26/11 In	1.632.400 zł
3.	BS RADZIECHOWY-WIEPRZ nr 78126/90/JST/Ob./09	224.980 zł
4.	PEKAO S.A. nr 34-41-2010	1.187.500 zł
5.	PEKAO S.A. nr 55-64-2010	703.125 zł
6.	BESKIDZKI BS BIELSKO-BIAŁA nr 109/OB../K_OBR/2011	1.627.500 zł
7.	BS PORĄBKA nr 172/24/12	880.000 zł
8.	BS PORĄBKA nr 172/30/2014	2.000.000 zł
9.	BESKIDZKI BS BIELSKO-BIAŁA nr 46/OB../K_INW/2013	2.000.000 zł
10.	GETIN NOBLE Bank S.A.	1.350.000 zł
11.	BS ŻYWIEC NR 303967/2015/In	2.000.000 zł
	Razem kredyty długoterminowe :	14.647.105,00 zł

Lp.	POŻYCZKI :	całkowite zadłużenie stan na 31.12.2015 r.
1.	WFOŚiGW "KOSARZYSKA" Nr 301/2011/209/OW/ot-st/P	372.987,43 zł
2.	WFOŚiGW Nr 114/2005/209/OW/ok./st/P "Kanaliz.MB II et"	1.722.271,07 zł
	Razem pożyczki :	2.095.258,50 zł

Ogółem zadłużenie z tyt. kredytów długoterminowych i pożyczek na dzień 31.12.2015 r. wynosi : **16.742.363,50 zł**

WÓJT GMINY

Adam Kos

WÓJT GMINY
CZERNICHOŹ


pow. żywiecki – woj. śląskie

1. SPRAWOZDANIE Z WYKONANIA DOTACJI NA ZADANIA BIEŻĄCE Z BUDŻETU GMINY CZERMICHOŹ W 2015 ROKU

LP	DZIAŁ ROZDZIAŁ	DOTACJE DLA JEDNOSTEK SEKTORA FINANSÓW PUBLICZNYCH			DOTACJE DLA JEDNOSTEK SPOZA SEKTORA FINANSÓW PUBLICZNYCH			RAZEM	Wykonanie	wsk. %
		Dotacje przedmiotowe	Dotacje podmiotowe	Dotacje celowe związane z realizacją zadań J.S.T.	Dotacje celowe związane z realizacją zadań J.S.T.	Dotacje przedmiotowe	Dotacje podmiotowe			
1	600	0,00	0,00	589 333,50	0,00	0,00	0,00	589 333,50	589 333,50	100,00
2	851	0,00	0,00	0,00	0,00	0,00	0,00	15 000,00	15 000,00	100,00
3	921	0,00	0,00	0,00	0,00	0,00	0,00	25 000,00	25 000,00	100,00
4	921	0,00	313 970,00	0,00	0,00	0,00	0,00	313 970,00	288 970,00	92,04
5	926	0,00	0,00	0,00	0,00	0,00	0,00	35 000,00	35 000,00	100,00
6	851	0,00	0,00	3 021,00	0,00	0,00	0,00	3 021,00	3 021,00	100,00
7	010	0,00	0,00	1 600,00	0,00	0,00	0,00	1 600,00	1 196,18	74,76
8	852	0,00	0,00	10 000,00	0,00	0,00	0,00	10 000,00	4 515,56	45,16
9	852	0,00	0,00	150,00	0,00	0,00	0,00	150,00	0,00	0,00
10	852	0,00	0,00	500,00	0,00	0,00	0,00	500,00	281,04	56,21
11	852	0,00	0,00	800,00	0,00	0,00	0,00	800,00	306,59	38,32
12	852	0,00	0,00	700,00	0,00	0,00	0,00	700,00	0,00	0,00
13	750	0,00	0,00	2 017,07	0,00	0,00	0,00	2 017,07	2 013,69	99,83
14	754	0,00	0,00	10 000,00	0,00	0,00	0,00	0,00	0,00	0,00
15	754	0,00	0,00	3 600,00	0,00	0,00	0,00	3 600,00	3 600,00	100,00
16	754	0,00	0,00	10 000,00	0,00	0,00	0,00	0,00	0,00	0,00
	RAZEM	0,00	313 970,00	631 721,57	0,00	0,00	0,00	1 000 691,57	968 237,56	96,76

2. SPRAWOZDANIE Z WYKONANIA DOTACJI NA ZADANIA INWESTYCYJNE Z BUDŻETU GMINY CZERMICHOŹ W 2015 ROKU

1.	754	75404	0,00	0,00	10 000,00	0,00	0,00	0,00	10 000,00	10 000,00	100,00
2.	754	75410	0,00	0,00	10 000,00	0,00	0,00	0,00	10 000,00	10 000,00	100,00
	RAZEM		0,00	0,00	0,00	0,00	0,00	0,00	20 000,00	20 000,00	100,00



WÓJT GMINY CZERNICHÓW

pow. żywiecki – woj. śląskie

I. Informacja z przebiegu z wykonania wydatków budżetu Gminy Czernichów

za 2015 roku.

Dział	Rozdz.	Nazwa działu i rozdziału	Plan wg uchwały	Plan po zmianach	Wykonanie	wsk. %
010		Rolnictwo i Łowiectwo	71 600,00	72 590,00	72 173,18	99,4%
	01010	Infrastruktura wodociągowa i sanitacyjna wsi	70 000,00	70 000,00	69 987,00	100,0%
		• wydatki majątkowe w tym:	70 000,00	70 000,00	69 987,00	100,0%
		/ inwestycje i zakupy inwestycyjne	70 000,00	70 000,00	69 987,00	100,0%
	01030	Izby Rolnicze w tym:	1 600,00	1 600,00	1 196,18	74,8%
		• wydatki bieżące w tym:	1 600,00	1 600,00	1 196,18	74,8%
		/dotacja na zadania bieżące	1 600,00	1 600,00	1 196,18	74,8%
	01095	Pozostała działalność	0,00	990,00	990,00	100,0%
		• wydatki bieżące w tym:	0,00	990,00	990,00	100,0%
		/wydatki jednostek budżetowych w tym:	0,00	990,00	990,00	100,0%
		- wydatki związane z realizacją ich statutowych zadań	0,00	990,00	990,00	100,0%
150		Przetwórstwo przemysłowe	0,00	12 300,00	12 300,00	100,0%
	15095	Pozostała działalność	0,00	12 300,00	12 300,00	100,0%
		• wydatki bieżące w tym:	0,00	12 300,00	12 300,00	100,0%
		/wydatki jednostek budżetowych w tym:	0,00	12 300,00	12 300,00	100,0%
		- wydatki związane z realizacją ich statutowych zadań	0,00	12 300,00	12 300,00	100,0%
600		Transport i łączność	6 113 483,55	4 645 885,99	4 329 609,20	93,2%
	60004	Lokalny transport zbiorowy	589 333,50	589 333,50	589 333,50	100,0%
		• wydatki bieżące w tym:	589 333,50	589 333,50	589 333,50	100,0%
		/wydatki jednostek budżetowych w tym:	0,00	0,00	0,00	0,0%
		- wydatki związane z realizacją ich statutowych zadań	0,00	0,00	0,00	0,0%
		/dotacja na zadania bieżące	589 333,50	589 333,50	589 333,50	100,0%
	60013	Drogi publiczne wojewódzkie	120 000,00	36 423,00	17 722,66	48,7%
		• wydatki bieżące w tym:	0,00	5 423,00	5 422,66	100,0%
		/wydatki jednostek budżetowych w tym:	0,00	5 423,00	5 422,66	100,0%
		- wydatki związane z realizacją ich statutowych zadań	0,00	5 423,00	5 422,66	100,0%
		• wydatki majątkowe w tym:	120 000,00	31 000,00	12 300,00	39,7%
		/ inwestycje i zakupy inwestycyjne	120 000,00	31 000,00	12 300,00	39,7%
		inwestycyjne	120 000,00	0,00	0,00	0,0%
	60014	Drogi publiczne powiatowe	86 873,82	115 118,49	115 116,54	100,0%
		• wydatki bieżące	86 873,82	115 118,49	115 116,54	100,0%
		/wydatki jednostek budżetowych w tym:	86 873,82	115 118,49	115 116,54	100,0%
		- wydatki związane z realizacją ich statutowych zadań	86 873,82	115 118,49	115 116,54	100,0%
	60016	Drogi publiczne gminne	5 317 276,23	3 427 011,00	3 161 521,78	92,3%
		• wydatki bieżące w tym:	393 457,00	683 457,00	517 800,66	75,8%
		/wydatki jednostek budżetowych w tym:	389 457,00	679 457,00	515 027,47	75,8%
		- wynagrodzenia i składki od nich	189 457,00	168 945,25	146 635,93	86,8%
		- wydatki związane z realizacją ich statutowych zadań	200 000,00	510 511,75	368 391,54	72,2%
		/ świadczenia na rzecz osób fizycznych	4 000,00	4 000,00	2 773,19	69,3%
		/dotacja na zadania bieżące	0,00	0,00	0,00	0,0%
		• wydatki majątkowe w tym:	4 923 819,23	2 743 554,00	2 643 721,12	96,4%
		/ inwestycje i zakupy inwestycyjne	314 554,00	2 743 554,00	2 643 721,12	96,4%
		/ wydatki na programy finansowane z udziałem środków o których mowa w art. 5 ust. 1 pkt 2 i 3, w części związanej z realizacją zadań jednostki samorządu	4 609 265,23	2 317 000,00	2 265 976,17	97,8%
	60078	Usuwanie skutków klęsk żywiołowych	0,00	478 000,00	445 914,72	93,3%
		• wydatki majątkowe w tym:	0,00	478 000,00	445 914,72	93,3%
		/wydatki jednostek budżetowych w tym:	0,00	478 000,00	445 914,72	93,3%
		/ inwestycje i zakupy inwestycyjne	0,00	478 000,00	445 914,72	93,3%

700	Gospodarka mieszkaniowa	492 291,21	507 291,21	362 337,61	71,4%
70005	Gospodarka gruntami i nieruchomościami	492 291,20	507 291,21	362 337,61	71,4%
	• wydatki bieżące w tym:	166 187,00	181 187,00	158 180,81	87,3%
	/wydatki jednostek budżetowych w tym:	166 187,00	181 062,00	158 055,81	87,3%
	- wynagrodzenia i składki od nich	35 687,00	35 687,00	28 718,58	80,5%
	- wydatki związane z realizacją ich statutowych zadań	130 500,00	145 375,00	129 337,23	89,0%
	/ świadczenia na rzecz osób fizycznych	0,00	125,00	125,00	100,0%
	• wydatki majątkowe	326 104,21	326 104,21	204 156,80	62,6%
	/ inwestycje i zakupy inwestycyjne w tym:	326 104,21	326 104,21	204 156,80	62,6%
	/ wydatki na programy finansowane z udziałem środków o których mowa w art. 5 ust. 1 pkt 2 i 3, w części związanej z realizacją zadań jednostki samorządu terytorialnego	0,00	0,00	0,00	0,0%
710	Działalność usługowa	67 500,00	67 500,00	30 340,30	44,9%
71004	Plany zagospodarowania przestrzennego	52 000,00	52 000,00	28 697,10	55,2%
	• wydatki bieżące w tym:	52 000,00	52 000,00	28 697,10	55,2%
	/wydatki jednostek budżetowych w tym:	52 000,00	52 000,00	28 697,10	55,2%
	- wynagrodzenia i składki od nich	2 000,00	2 000,00	1 000,00	50,0%
	- wydatki związane z realizacją ich statutowych zadań	50 000,00	50 000,00	27 697,10	55,4%
71035	Cmentarze	15 500,00	15 500,00	1 643,20	10,6%
	• wydatki bieżące w tym:	15 500,00	15 500,00	1 643,20	10,6%
	/wydatki jednostek budżetowych w tym:	15 500,00	15 500,00	1 643,20	10,6%
	- wydatki związane z realizacją ich statutowych zadań	15 500,00	15 500,00	1 643,20	10,6%
750	Administracja publiczna	4 244 633,76	4 193 008,76	3 217 933,71	76,7%
75011	Urzędy Wojewódzkie	34 915,00	40 290,00	40 290,00	100,0%
	• wydatki bieżące w tym:	34 915,00	40 290,00	40 290,00	100,0%
	/wydatki jednostek budżetowych w tym:	34 915,00	40 290,00	40 290,00	100,0%
	- wynagrodzenia i składki od nich	34 452,00	39 485,42	39 485,42	100,0%
	- wydatki związane z realizacją ich statutowych zadań	463,00	804,58	804,58	100,0%
75022	Rady gmin (miast i miast na prawach powiatu)	101 500,00	101 500,00	77 783,97	76,6%
	• wydatki bieżące w tym:	101 500,00	101 500,00	77 783,97	76,6%
	/wydatki jednostek budżetowych w tym:	6 500,00	7 200,00	6 133,97	85,2%
	- wydatki związane z realizacją ich statutowych zadań	6 500,00	7 200,00	6 133,97	85,2%
	/ świadczenia na rzecz osób fizycznych	95 000,00	94 300,00	71 650,00	76,0%
75023	Urzędy gmin (miast i miast na prawach powiatu)	3 944 284,26	3 862 284,26	2 946 921,95	76,3%
	• wydatki bieżące w tym:	2 896 543,47	2 824 543,47	2 530 655,14	89,6%
	/wydatki jednostek budżetowych w tym:	2 889 543,47	2 817 543,47	2 524 270,67	89,6%
	- wynagrodzenia i składki od nich	2 384 967,00	2 259 967,00	2 029 621,30	89,8%
	- wydatki związane z realizacją ich statutowych zadań	504 576,47	557 576,47	494 649,37	88,7%
	/ świadczenia na rzecz osób fizycznych	7 000,00	7 000,00	6 384,47	91,2%
	• wydatki majątkowe	1 047 740,79	1 037 740,79	416 266,81	40,1%
	/ inwestycje i zakupy inwestycyjne	1 047 740,79	1 037 740,79	416 266,81	40,1%
75075	Promocja jednostek samorządu terytorialnego	73 325,00	88 325,00	83 237,93	94,2%
	• wydatki bieżące w tym:	73 325,00	88 325,00	83 237,93	94,2%
	/wydatki jednostek budżetowych w tym:	15 000,00	30 000,00	28 912,93	96,4%
	- wynagrodzenia i składki od nich	0,00	0,00	0,00	0,0%
	- wydatki związane z realizacją ich statutowych zadań	15 000,00	30 000,00	28 912,93	96,4%
	/ wydatki na programy finansowane z udziałem środków o których mowa w art. 5 ust. 1 pkt 2 i 3, w części związanej z realizacją zadań jednostki samorządu terytorialnego	58 325,00	58 325,00	54 325,00	93,1%
75095	Pozostała działalność	90 609,50	100 609,50	69 699,86	69,3%

		• wydatki bieżące w tym:	90 609,50	100 609,50	69 699,86	69,3%
		/wydatki jednostek budżetowych w tym:	63 592,43	73 592,43	49 876,17	67,8%
		- wynagrodzenia i składki od nich	30 000,00	35 000,00	31 398,00	89,7%
		- wydatki związane z realizacją ich statutowych zadań	33 592,43	38 592,43	18 478,17	47,9%
		/ świadczenia na rzecz osób fizycznych	25 000,00	25 000,00	17 810,00	71,2%
		/dotacja na zadania bieżące	2 017,07	2 017,07	2 013,69	99,8%
751		Urzędy naczelnych organów władzy państwowej, kontroli i ochrony prawa oraz sądownictwa	1 750,00	51 417,00	50 337,00	97,9%
	75101	Urzędy naczelnych organów władzy państwowej, kontroli i ochrony prawa oraz sądownictwa	1 750,00	1 750,00	1 750,00	100,0%
		• wydatki bieżące w tym:	1 750,00	1 750,00	1 750,00	100,0%
		/wydatki jednostek budżetowych w tym:	1 750,00	1 750,00	1 750,00	100,0%
		- wynagrodzenia i składki od nich	1 500,00	1 500,00	1 500,00	100,0%
		- wydatki związane z realizacją ich statutowych zadań	250,00	250,00	250,00	100,0%
	75107	Wybory Prezydenta Rzeczypospolitej Polskiej	0,00	23 294,00	23 294,00	100,0%
		• wydatki bieżące w tym:	0,00	23 294,00	23 294,00	100,0%
		/wydatki jednostek budżetowych	0,00	11 174,00	11 174,00	100,0%
		- wynagrodzenia i składki od nich naliczone w tym:	0,00	5 290,02	5 290,02	100,0%
		- wydatki związane z realizacją ich statutowych zadań	0,00	5 883,98	5 883,98	100,0%
		/ świadczenia na rzecz osób fizycznych	0,00	12 120,00	12 120,00	100,0%
	75108	Wybory do Sejmu i Senatu	0,00	14 287,00	13 487,00	94,4%
		• wydatki bieżące w tym:	0,00	14 287,00	13 487,00	94,4%
		/wydatki jednostek budżetowych	0,00	6 787,00	6 787,00	100,0%
		- wynagrodzenia i składki od nich naliczone w tym:	0,00	2 905,83	2 905,83	100,0%
		- wydatki związane z realizacją ich statutowych zadań	0,00	3 881,17	3 881,17	100,0%
		/ świadczenia na rzecz osób fizycznych	0,00	7 500,00	6 700,00	89,3%
	75110	Referenda ogólnokrajowe i konstytucyjne	0,00	12 086,00	11 806,00	97,7%
		• wydatki bieżące w tym:	0,00	12 086,00	11 806,00	97,7%
		/wydatki jednostek budżetowych	0,00	5 486,00	5 486,00	100,0%
		- wynagrodzenia i składki od nich naliczone w tym:	0,00	2 511,02	2 511,02	100,0%
		- wydatki związane z realizacją ich statutowych zadań	0,00	2 974,98	2 974,98	100,0%
		/ świadczenia na rzecz osób fizycznych	0,00	6 600,00	6 320,00	95,8%
752		Obrona narodowa	600,00	600,00	419,30	69,9%
	75212	Pozostałe wydatki obronne	600,00	600,00	419,30	69,9%
		• wydatki bieżące w tym:	600,00	600,00	419,30	69,9%
		/wydatki jednostek budżetowych	600,00	600,00	419,30	69,9%
		- wydatki związane z realizacją ich statutowych zadań	600,00	600,00	419,30	69,9%
754		Bezpieczeństwo publiczne i ochrona przeciwpożarowa	175 100,00	187 800,00	107 575,49	57,3%
	75404	Komendy wojewódzkie Policji	0,00	13 600,00	13 600,00	100,0%
		• wydatki bieżące w tym:	0,00	3 600,00	3 600,00	100,0%
		/dotacja na zadania bieżące	0,00	3 600,00	3 600,00	100,0%
		• wydatki majątkowe w tym:	0,00	10 000,00	10 000,00	100,0%
		/ inwestycje i zakupy inwestycyjne	0,00	10 000,00	10 000,00	100,0%
	75412	Ochotnicze Straże Pożarne	162 200,00	148 600,00	79 785,61	53,7%
		• wydatki bieżące w tym:	162 200,00	148 600,00	79 785,61	53,7%
		/wydatki jednostek budżetowych w tym:	162 200,00	148 600,00	79 785,61	53,7%
		- wynagrodzenia i składki od nich	16 200,00	16 600,00	10 610,87	63,9%

		- wydatki związane z realizacją ich statutowych zadań	146 000,00	132 000,00	69 174,74	52,4%
75410		Komenda Wojewódzkie Państwowej Straży Pożarnej	0,00	10 000,00	10 000,00	100,0%
		• wydatki majątkowe w tym:	0,00	10 000,00	10 000,00	100,0%
		/ inwestycje i zakupy inwestycyjne	0,00	10 000,00	10 000,00	100,0%
75414		Obrona Cywilna	5 300,00	5 300,00	1 300,61	24,5%
		• wydatki bieżące w tym:	5 300,00	5 300,00	1 300,61	24,5%
		/ wydatki jednostek budżetowych w tym:	5 300,00	5 300,00	1 300,61	24,5%
		- wydatki związane z realizacją ich statutowych zadań	5 300,00	5 300,00	1 300,61	24,5%
75421		Zarządzanie kryzysowe	7 600,00	10 300,00	2 889,27	28,1%
		• wydatki bieżące w tym:	7 600,00	10 300,00	2 889,27	28,1%
		/ wydatki jednostek budżetowych w tym:	7 600,00	10 300,00	2 889,27	28,1%
		- wydatki związane z realizacją ich statutowych zadań	7 600,00	10 300,00	2 889,27	28,1%
757		Obsługa długu publicznego	710 700,00	565 700,00	539 206,04	95,3%
75702		Obsługa papierów wartościowych, redytów	710 700,00	565 700,00	539 206,04	95,3%
		• wydatki bieżące w tym:	710 700,00	565 700,00	539 206,04	95,3%
		/ obsługa długu jednostki samorządu terytorialnego	710 700,00	565 700,00	539 206,04	95,3%
758		Różne rozliczenia	90 000,00	68 810,00	0,00	0,0%
75818		Rezerwy ogólne i celowe	90 000,00	68 810,00	0,00	0,0%
		• wydatki bieżące w tym:	90 000,00	68 810,00	0,00	0,0%
		/ wydatki jednostek budżetowych w tym:	90 000,00	68 810,00	0,00	0,0%
		- wydatki związane z realizacją ich statutowych zadań	90 000,00	68 810,00	0,00	0,0%
		• rezerwy ogólne	50 000,00	50 000,00	0,00	0,0%
		- rezerwa bieżąca	50 000,00	50 000,00	0,00	0,0%
		• rezerwy celowe - na zadania z zakresu zarządzania kryzysowego	40 000,00	18 810,00	0,00	0,0%
801		Oświata i Wychowanie	9 512 590,34	9 610 302,29	9 191 203,99	95,6%
80101		Szkoły Podstawowe	4 330 141,21	4 453 323,26	4 314 269,90	96,9%
		• wydatki bieżące w tym:	4 330 141,21	4 435 823,26	4 314 269,90	97,3%
		/ wydatki jednostek budżetowych w tym:	4 147 952,21	4 260 734,26	4 142 773,80	97,2%
		- wynagrodzenia i składki od nich naliczone	3 792 893,00	3 625 142,68	3 517 219,83	97,0%
		- wydatki związane z realizacją ich statutowych zadań	355 059,21	635 591,58	625 553,97	98,4%
		/ świadczenia na rzecz osób fizycznych	182 189,00	175 089,00	171 496,10	97,9%
		• wydatki majątkowe	0,00	17 500,00	0,00	0,0%
		/ inwestycje i zakupy inwestycyjne w tym:	0,00	17 500,00	0,00	0,0%
80103		Oddziały przedszkolne w szkołach podstawowych	135 022,00	124 722,00	121 739,50	97,6%
		• wydatki bieżące w tym:	135 022,00	124 722,00	121 739,50	97,6%
		/ wydatki jednostek budżetowych w tym:	128 430,00	118 130,00	115 341,44	97,6%
		- wynagrodzenia i składki od nich	120 130,00	110 570,00	107 818,83	97,5%
		- wydatki związane z realizacją ich statutowych zadań	8 300,00	7 560,00	7 522,61	99,5%
		/ świadczenia na rzecz osób fizycznych	6 592,00	6 592,00	6 398,06	97,1%
80104		Przedszkola	1 772 883,00	1 726 369,96	1 651 374,87	95,7%
		• wydatki bieżące w tym:	1 772 883,00	1 722 369,96	1 647 772,81	95,7%
		/ wydatki jednostek budżetowych w tym:	1 699 348,00	1 650 834,96	1 579 090,80	95,7%
		- wynagrodzenia i składki od nich naliczone	1 519 998,00	1 420 415,00	1 368 862,77	96,4%
		- wydatki związane z realizacją ich statutowych zadań	179 350,00	230 419,96	210 228,03	91,2%
		/ świadczenia na rzecz osób fizycznych	73 535,00	71 535,00	68 682,01	96,0%
		• wydatki majątkowe	0,00	4 000,00	3 602,06	90,1%
		/ inwestycje i zakupy inwestycyjne w tym:	0,00	4 000,00	3 602,06	90,1%
80110		Gimnazja	1 597 129,13	1 520 404,70	1 439 760,39	94,7%
		• wydatki bieżące w tym:	1 597 129,13	1 520 404,70	1 439 760,39	94,7%
		/ wydatki jednostek budżetowych w tym:	1 516 611,13	1 447 186,70	1 368 651,42	94,6%

	- wynagrodzenia i składki od nich	1 422 373,00	1 208 779,00	1 165 206,00	96,4%
	- wydatki związane z realizacją ich statutowych zadań	94 238,13	238 407,70	203 445,42	85,3%
	/ świadczenia na rzecz osób fizycznych	80 518,00	73 218,00	71 108,97	97,1%
80113	Dowożenie uczniów do szkół	119 145,00	82 915,00	80 486,67	97,1%
	• wydatki bieżące w tym:	119 145,00	82 915,00	80 486,67	97,1%
	/wydatki jednostek budżetowych w tym:	119 145,00	82 915,00	80 486,67	97,1%
	- wynagrodzenia i składki od nich	12 145,00	10 745,00	9 930,92	92,4%
	- wydatki związane z realizacją ich statutowych zadań	107 000,00	72 170,00	70 555,75	97,8%
80114	Zespoły obsługi ekonomiczno - administracyjnej szkół	525 386,00	505 214,08	501 189,26	99,2%
	• wydatki bieżące w tym:	525 386,00	505 214,08	501 189,26	99,2%
	/wydatki jednostek budżetowych w tym:	522 406,00	502 884,08	498 892,57	99,2%
	- wynagrodzenia i składki od nich	491 336,00	462 539,08	459 887,06	99,4%
	- wydatki związane z realizacją ich statutowych zadań	31 070,00	40 345,00	39 005,51	96,7%
	/ świadczenia na rzecz osób fizycznych	2 980,00	2 330,00	2 296,69	98,6%
80146	Dokształcanie i doskonalenie nauczycieli	42 352,00	43 052,00	23 731,85	55,1%
	• wydatki bieżące w tym:	42 352,00	43 052,00	23 731,85	55,1%
	/wydatki jednostek budżetowych w tym:	42 352,00	43 052,00	23 731,85	55,1%
	- wydatki związane z realizacją ich statutowych zadań	42 352,00	43 052,00	23 731,85	55,1%
80148	Stołówki szkolne	870 323,00	827 878,32	762 827,35	92,1%
	• wydatki bieżące w tym:	870 323,00	827 878,32	762 827,35	92,1%
	/wydatki jednostek budżetowych w tym:	860 699,00	818 254,32	755 663,72	92,4%
	- wynagrodzenia i składki od nich	514 299,00	381 804,32	353 590,64	92,6%
	- wydatki związane z realizacją ich statutowych zadań	346 400,00	436 450,00	402 073,08	92,1%
	/ świadczenia na rzecz osób fizycznych	9 624,00	9 624,00	7 163,63	74,4%
80150	Realizacja zadań wymagających	0,00	207 213,97	207 209,75	100,0%
	• wydatki bieżące w tym:	0,00	207 213,97	207 209,75	100,0%
	/wydatki jednostek budżetowych w tym:	0,00	207 213,97	207 209,75	100,0%
	- wynagrodzenia i składki od nich naliczone	0,00	191 539,29	191 539,27	100,0%
	- wydatki związane z realizacją ich statutowych zadań	0,00	15 674,68	15 670,48	100,0%
80195	Pozostała działalność	120 209,00	119 209,00	88 614,45	74,3%
	• wydatki bieżące w tym:	120 209,00	119 209,00	88 614,45	74,3%
	/wydatki jednostek budżetowych w tym:	1 000,00	0,00	0,00	0,0%
	- wynagrodzenia i składki od nich	1 000,00	0,00	0,00	0,0%
	/ świadczenia na rzecz osób fizycznych	13 929,00	13 929,00	8 100,00	58,2%
	/ wydatki na programy finansowane z udziałem środków o których mowa w art. 5 ust. 1 pkt 2 i 3, w części związanej z realizacją zadań jednostki samorządu terytorialnego	105 280,00	105 280,00	80 514,45	76,5%
851	Ochrona zdrowia	183 021,00	183 021,00	142 617,96	77,9%
85153	Zwalczanie narkomanii	35 000,00	35 000,00	21 011,25	60,0%
	• wydatki bieżące w tym:	35 000,00	35 000,00	21 011,25	60,0%
	/wydatki jednostek budżetowych w tym:	35 000,00	35 000,00	21 011,25	60,0%
	- wynagrodzenia i składki od nich naliczone	9 000,00	9 000,00	720,00	8,0%
	- wydatki związane z realizacją ich statutowych zadań	26 000,00	26 000,00	20 291,25	78,0%
85154	Przeciwdziałanie alkoholizmowi	145 000,00	145 000,00	118 585,71	81,8%
	• wydatki bieżące w tym:	145 000,00	145 000,00	118 585,71	81,8%
	/wydatki jednostek budżetowych w tym:	130 000,00	130 000,00	103 585,71	79,7%
	- wynagrodzenia i składki od nich	84 500,00	81 620,00	69 484,33	85,1%
	- wydatki związane z realizacją ich statutowych zadań	45 500,00	48 380,00	34 101,38	70,5%
	/ dotacja na zadania bieżące	15 000,00	15 000,00	15 000,00	100,0%

85158	Izby wytrzeźwień	3 021,00	3 021,00	3 021,00	100,0%
	• wydatki bieżące w tym:	3 021,00	3 021,00	3 021,00	100,0%
	/ dotacja na zadania bieżące	3 021,00	3 021,00	3 021,00	100,0%
852	Pomoc Społeczna	2 604 646,00	2 669 091,00	2 225 686,03	83,4%
85202	Domy pomocy społecznej	79 452,00	49 452,00	34 041,38	68,8%
	• wydatki bieżące w tym:	79 452,00	49 452,00	34 041,38	68,8%
	/wydatki jednostek budżetowych w tym:	79 452,00	49 452,00	34 041,38	68,8%
	- wydatki związane z realizacją ich statutowych zadań	79 452,00	49 452,00	34 041,38	68,8%
85204	Rodziny zastępcze	30 000,00	25 300,00	22 291,12	88,1%
	• wydatki bieżące w tym:	30 000,00	25 300,00	22 291,12	88,1%
	/wydatki jednostek budżetowych w tym:	30 000,00	25 300,00	22 291,12	88,1%
	- wydatki związane z realizacją ich statutowych zadań	30 000,00	25 300,00	22 291,12	88,1%
85205	Zadania w zakresie przeciwdziałania przemocy w rodzinie	3 500,00	3 500,00	0,00	0,0%
	• wydatki bieżące w tym:	3 500,00	3 500,00	0,00	0,0%
	/wydatki jednostek budżetowych w tym:	3 500,00	3 500,00	0,00	0,0%
	- wydatki związane z realizacją ich statutowych zadań	3 500,00	3 500,00	0,00	0,0%
85206	Wspieranie rodziny	19 273,00	20 473,00	19 374,01	94,6%
	• wydatki bieżące w tym:	19 273,00	20 473,00	19 374,01	94,6%
	/wydatki jednostek budżetowych w tym:	19 273,00	20 473,00	19 374,01	94,6%
	- wynagrodzenia i składki od nich naliczone	17 373,00	17 373,00	16 593,63	95,5%
	- wydatki związane z realizacją ich statutowych zadań	1 900,00	3 100,00	2 780,38	89,7%
85212	Świadczenia rodzinne, zaliczka alimentacyjna oraz składki na	1 359 507,00	1 359 507,00	1 130 251,76	83,1%
	• wydatki bieżące w tym:	1 359 507,00	1 359 507,00	1 130 251,76	83,1%
	/wydatki jednostek budżetowych w tym:	99 732,00	99 732,00	71 933,33	72,1%
	- wynagrodzenia i składki od nich	94 398,00	91 805,99	68 038,98	74,1%
	- wydatki związane z realizacją ich statutowych zadań	5 334,00	5 589,22	3 894,35	69,7%
	/ świadczenia na rzecz osób fizycznych	1 249 775,00	1 252 111,79	1 053 802,87	84,2%
	/ dotacja na zadania bieżące	10 000,00	10 000,00	4 515,56	45,2%
85213	Składki na ubezpieczenia zdrowotne	12 275,00	14 594,00	11 902,47	81,6%
	• wydatki bieżące w tym:	12 275,00	14 594,00	11 902,47	81,6%
	/wydatki jednostek budżetowych w tym:	12 275,00	14 444,00	11 902,47	82,4%
	- wynagrodzenia i składki od nich naliczone	12 125,00	14 444,00	11 902,47	82,4%
	/ dotacja na zadania bieżące	150,00	150,00	0,00	0,0%
85214	Zasiłki i pomoc w naturze oraz składki na	134 298,00	190 764,00	154 103,61	80,8%
	• wydatki bieżące w tym:	134 298,00	190 764,00	154 103,61	80,8%
	/wydatki jednostek budżetowych w tym:	7 106,00	7 106,00	0,00	0,0%
	- wynagrodzenia i składki od nich	1 506,00	1 506,00	0,00	0,0%
	- wydatki związane z realizacją ich statutowych zadań	5 600,00	5 600,00	0,00	0,0%
	/ świadczenia na rzecz osób fizycznych	126 692,00	183 158,00	153 822,57	84,0%
	/ dotacja na zadania bieżące	500,00	500,00	281,04	56,2%
85215	Dodatki mieszkaniowe	6 565,00	6 565,00	0,00	0,0%
	• wydatki bieżące w tym:	6 565,00	6 565,00	0,00	0,0%
	/wydatki jednostek budżetowych w tym:	1 565,00	1 565,00	0,00	0,0%
	- wynagrodzenia i składki od nich	0,00	0,00	0,00	0,0%
	- wydatki związane z realizacją ich statutowych zadań	1 565,00	1 565,00	0,00	0,0%
	- świadczenia na rzecz osób fizycznych	5 000,00	5 000,00	0,00	0,0%
85216	Zasiłki stałe	78 820,00	135 175,00	128 167,08	94,8%
	• wydatki bieżące w tym:	78 820,00	135 175,00	128 167,08	94,8%
	/wydatki jednostek budżetowych w tym:	0,00	0,00	0,00	0,0%
	- wydatki związane z realizacją ich statutowych zadań	0,00	0,00	0,00	0,0%
	/ świadczenia na rzecz osób fizycznych	78 020,00	134 375,00	127 860,49	95,2%
	/ dotacja na zadania bieżące	800,00	800,00	306,59	38,3%

85219	Ośrodki pomocy społecznej	745 626,00	724 112,00	599 269,19	82,8%
	• wydatki bieżące w tym:	745 626,00	724 112,00	599 269,19	82,8%
	/wydatki jednostek budżetowych w tym:	740 426,00	718 912,00	596 526,81	83,0%
	- wynagrodzenia i składki od nich	588 001,00	583 687,00	509 292,06	87,3%
	- wydatki związane z realizacją ich statutowych zadań	152 425,00	135 225,00	87 234,75	64,5%
	/ świadczenia na rzecz osób fizycznych	5 200,00	5 200,00	2 742,38	52,7%
85228	Usługi opiekuńcze i specjalistyczne usługi opiekuńcze	61 761,00	33 627,00	21 679,42	64,5%
	• wydatki bieżące w tym:	61 761,00	33 627,00	21 679,42	64,5%
	/wydatki jednostek budżetowych w tym:	61 761,00	33 627,00	21 679,42	64,5%
	- wynagrodzenia i składki od nich	61 761,00	33 627,00	21 679,42	64,5%
85295	Pozostała działalność	73 569,00	106 022,00	104 605,99	98,7%
	• wydatki bieżące w tym:	73 569,00	106 022,00	104 605,99	98,7%
	/wydatki jednostek budżetowych w tym:	50,00	822,00	416,74	50,7%
	- wynagrodzenia i składki od nich	0,00	772,00	416,74	54,0%
	- wydatki związane z realizacją ich statutowych zadań	50,00	50,00	0,00	0,0%
	/ świadczenia na rzecz osób fizycznych	72 819,00	104 500,00	104 189,25	99,7%
	/ dotacja na zadania bieżące	700,00	700,00	0,00	0,0%
854	Edukacyjna opieka wychowawcza	322 538,00	319 249,00	292 013,90	91,5%
85401	Świetlice szkolne	287 943,00	287 943,00	268 123,95	93,1%
	• wydatki bieżące w tym:	287 943,00	287 943,00	268 123,95	93,1%
	/wydatki jednostek budżetowych w tym:	271 583,00	271 587,00	254 137,10	93,6%
	- wynagrodzenia i składki od nich	255 227,00	254 227,00	239 005,67	94,0%
	- wydatki związane z realizacją ich statutowych zadań	16 356,00	17 360,00	15 131,43	87,2%
	/ świadczenia na rzecz osób fizycznych	16 360,00	16 356,00	13 986,85	85,5%
85415	Pomoc materialna dla uczniów	32 600,00	29 311,00	23 619,95	80,6%
	• wydatki bieżące w tym:	32 600,00	29 311,00	23 619,95	80,6%
	/wydatki jednostek budżetowych w tym:	32 600,00	0,00	0,00	0,0%
	/ świadczenia na rzecz osób fizycznych	32 600,00	29 311,00	23 619,95	80,6%
85446	Dokształcanie i doskonalenie nauczycieli	1 995,00	1 995,00	270,00	13,5%
	• wydatki bieżące w tym:	1 995,00	1 995,00	270,00	13,5%
	/wydatki jednostek budżetowych w tym:	1 995,00	1 995,00	270,00	13,5%
	- wydatki związane z realizacją ich statutowych zadań	1 995,00	1 995,00	270,00	13,5%
900	Gospodarka komunalna i ochrona	4 287 518,00	4 254 518,00	3 717 301,69	87,4%
90001	Gospodarka ściekowa i ochrona wód	3 000 000,00	2 923 000,00	2 869 825,47	98,2%
	• wydatki bieżące w tym:	0,00	0,00	0,00	0,0%
	/wydatki jednostek budżetowych w tym:	0,00	0,00	0,00	0,0%
	- wydatki związane z realizacją ich statutowych zadań	0,00	0,00	0,00	0,0%
	• wydatki majątkowe	3 000 000,00	2 923 000,00	2 869 825,47	98,2%
	/ inwestycje i zakupy inwestycyjne w tym:	3 000 000,00	2 923 000,00	2 869 825,47	98,2%
	/ wydatki na programy finansowane z udziałem środków o których mowa w art. 5 ust. 1 pkt 2 i 3, w części związanej z realizacją zadań jednostki samorządu terytorialnego	0,00	0,00	0,00	0,0%
90002	Gospodarka odpadami	636 880,00	636 880,00	311 476,12	48,9%
	• wydatki bieżące w tym:	636 880,00	636 880,00	311 476,12	48,9%
	/wydatki jednostek budżetowych w tym:	636 880,00	636 880,00	311 476,12	48,9%
	- wydatki związane z realizacją ich statutowych zadań	636 880,00	636 880,00	311 476,12	48,9%
90003	Oczyszczanie miast i wsi	133 120,00	185 120,00	83 160,00	44,9%
	• wydatki bieżące w tym:	133 120,00	185 120,00	83 160,00	44,9%
	/wydatki jednostek budżetowych w tym:	133 120,00	185 120,00	83 160,00	44,9%
	- wydatki związane z realizacją ich statutowych zadań	133 120,00	185 120,00	83 160,00	44,9%
90004	Utrzymanie zieleni w miastach i gminach	65 000,00	35 500,00	34 055,92	95,9%
	• wydatki bieżące w tym:	65 000,00	35 500,00	34 055,92	95,9%

	/wydatki jednostek budżetowych w tym:	65 000,00	35 500,00	34 055,92	95,9%
	- wydatki związane z realizacją ich statutowych zadań	65 000,00	35 500,00	34 055,92	95,9%
90013	Schroniska dla zwierząt	20 000,00	32 400,00	29 857,97	92,2%
	• wydatki bieżące w tym:	20 000,00	32 400,00	29 857,97	92,2%
	/wydatki jednostek budżetowych w tym:	20 000,00	32 400,00	29 857,97	92,2%
	- wynagrodzenia i składki od nich	0,00	0,00	0,00	0,0%
	- wydatki związane z realizacją ich statutowych zadań	20 000,00	32 400,00	29 857,97	92,2%
90015	Oświetlenie ulic, placów i dróg	403 518,00	420 018,00	373 362,76	88,9%
	• wydatki bieżące w tym:	380 000,00	396 500,00	373 362,76	94,2%
	/wydatki jednostek budżetowych w tym:	380 000,00	396 500,00	373 362,76	94,2%
	- wydatki związane z realizacją ich statutowych zadań	380 000,00	396 500,00	373 362,76	94,2%
	• wydatki majątkowe	23 518,00	23 518,00	0,00	0,0%
	/ inwestycje i zakupy inwestycyjne w tym:	23 518,00	23 518,00	0,00	0,0%
90095	Pozostała działalność	29 000,00	21 600,00	15 563,45	72,1%
	• wydatki bieżące w tym:	29 000,00	21 600,00	15 563,45	72,1%
	/wydatki jednostek budżetowych w tym:	29 000,00	21 600,00	15 563,45	72,1%
	- wydatki związane z realizacją ich statutowych zadań	29 000,00	21 600,00	15 563,45	72,1%
921	Kultura i ochrona dziedzictwa	840 934,88	814 934,88	528 241,97	64,8%
92105	Pozostałe zadania w zakresie kultury	258 900,00	258 900,00	239 271,97	92,4%
	• wydatki bieżące w tym:	258 900,00	258 900,00	239 271,97	92,4%
	/wydatki jednostek budżetowych w tym:	225 400,00	225 400,00	214 271,97	95,1%
	- wynagrodzenia i składki od nich naliczone w tym:	54 000,00	45 000,00	39 201,23	87,1%
	- wydatki związane z realizacją ich statutowych zadań	171 400,00	188 900,00	175 070,74	92,7%
	/ dotacja na zadania bieżące - pożytek publiczny	33 500,00	25 000,00	25 000,00	100,0%
	/ wydatki na programy finansowane z udziałem środków o których mowa w art. 5 ust. 1 pkt 2 i 3, w części związanej z realizacją zadań jednostki samorządu terytorialnego	0,00	0,00	0,00	0,0%
92116	Biblioteki	339 970,00	313 970,00	288 970,00	92,0%
	• wydatki bieżące w tym:	339 970,00	313 970,00	288 970,00	92,0%
	/ dotacja na zadania bieżące - dotacja podmiotowa dla samorządowej instytucji kultury	339 970,00	313 970,00	288 970,00	92,0%
92120	Ochrona zabytków i opieka nad zabytkami	242 064,88	242 064,88	0,00	0,0%
	• wydatki majątkowe	242 064,88	242 064,88	0,00	0,0%
	/ inwestycje i zakupy inwestycyjne w tym:	242 064,88	242 064,88	0,00	0,0%
	/ wydatki na programy finansowane z udziałem środków o których mowa w art. 5 ust. 1 pkt 2 i 3, w części związanej z realizacją zadań jednostki samorządu terytorialnego	242 064,88	242 064,88	0,00	0,0%
926	Kultura fizyczna i sport	381 873,12	573 073,12	497 494,55	86,8%
92601	Obiekty sportowe	311 873,12	503 073,12	437 446,84	87,0%
	• wydatki bieżące w tym:	85 459,12	85 459,12	79 513,56	93,0%
	/wydatki jednostek budżetowych w tym:	85 459,12	85 334,12	79 388,56	93,0%
	- wydatki związane z realizacją ich statutowych zadań	54 459,12	42 968,12	39 398,66	91,7%
	- wynagrodzenia i składki od nich	31 000,00	42 366,00	39 989,90	94,4%
	/ świadczenia na rzecz osób fizycznych	0,00	125,00	125,00	100,0%
	• wydatki majątkowe	226 414,00	417 614,00	357 933,28	85,7%
	/ inwestycje i zakupy inwestycyjne w tym:	226 414,00	417 614,00	357 933,28	85,7%
	- wydatki na programy finansowane z udziałem środków o których mowa w art. 5 ust. 1 pkt 2 i 3, w części związanej z realizacją zadań jednostki samorządu terytorialnego	0,00	0,00	0,00	0,0%
92605	Zadania w zakresie kultury fizycznej i	70 000,00	70 000,00	60 047,71	85,8%

	• wydatki bieżące w tym:	70 000,00	70 000,00	60 047,71	85,8%
	/wydatki jednostek budżetowych w tym:	35 000,00	35 000,00	25 047,71	71,6%
	- wynagrodzenia i składki od nich	0,00	500,00	117,00	23,4%
	- wydatki związane z realizacją ich statutowych zadań	35 000,00	34 500,00	24 930,71	72,3%
	/dotacja na zadania bieżące - pożytek publiczny	35 000,00	35 000,00	35 000,00	100,0%
	Razem	30 100 779,86	28 797 092,25	25 316 791,92	87,9%

Wydatki zbiorczo	Plan wg uchwały	Plan po zmianach	Wykonanie	wsk. %
Wydatki budżetowe bieżące i majątkowe w grupach	20 121 118,75	20 462 996,37	18 273 084,66	89,3%
w tym:				
I Wydatki jednostek budżetowych	16 128 389,18	16 493 901,01	14 691 524,13	89,1%
1. Wynagrodzenia i składki od nich	11 777 328,00	11 157 353,90	10 490 173,72	94,0%
2. Wydatki zw. z realizacją ich statutowych zadań	4 351 061,18	5 336 547,11	4 201 350,41	78,7%
II Świadczenia na rzecz os. fizycznych	2 086 833,00	2 239 098,79	1 939 277,48	86,6%
III Dotacje na zadania bieżące	1 031 591,57	1 000 691,57	968 237,56	96,8%
IV Obsługa długu publicznego	710 700,00	565 700,00	539 206,04	95,3%
V Wydatki na programy finansowane z udziałem środków o których mowa w art. 5 ust. 1 pkt 2 i 3, w części związanej z realizacją zadań jednostki samorządu terytorialnego	163 605,00	163 605,00	134 839,45	82,4%
Wydatki majątkowe	9 979 661,11	8 334 095,88	7 043 707,26	84,5%
I inwestycje i zakupy inwestycyjne w tym:	5 128 331,00	8 334 095,88	7 043 707,26	84,5%
/wydatki na programy finansowane z udziałem środków o których mowa w art. 5 ust. 1 pkt 2 i 3, w części związanej z realizacją zadań jednostki samorządu terytorialnego	4 851 330,11	2 559 064,88	2 265 976,17	88,5%
II Zakup i objęcie akcji i udziałów oraz wniesienie wkładów do spółek prawa handlowego	0,00	0,00	0,00	0,0%

II. Rozliczenie - wynik finansowy

Dochody - 23.626.685,41 zł

Wydatki - 25.316.791,92 zł

Deficyt budżetowy -1.690.106,51 zł

III. Stan zobowiązań na 31 grudzień 2015 roku

L.p.	Wyszczególnienie	kwota zadłużenia na 31.12.2015 rok	wierzyciele krajowi: banki, WFOŚr. i GW, BGK	przedsiębiorstwa niefinansowe	JST
1.	Kredyty i pożyczki w tym:	16 742 363,50	16 742 363,50	0,00	0,00
	krótkoterminowe	0,00	0,00	0,00	0,00
	długoterminowe	16 742 363,50	16 742 363,50	0,00	0,00
	w tym:				
	pożyczki długoterminowe	1 871 451,03	2 095 258,50	0,00	0,00
2.	Wymagalne zobowiązania	461 102,98	0,00	461 102,98	0,00
	z tytułu usług, dostaw towaru	461 102,98	0,00	461 102,98	0,00
	pozostałe	0,00	0,00	0,00	0,00
3.	Razem zobowiązania	17 203 466,48	16 742 363,50	461 102,98	0,00

IV. Stan należności na dzień 31.12.2015 rok, w tym wymagalnych

L.p.	Wyszczególnienie	Ogółem należności	w tym: dłużnicy krajowi:
1.	Należności	2 156 792,61	2 156 792,61
2.	Wymagalne należności	1 718 883,22	1 718 883,22
	w tym:		
	z tyt. dostaw i usług	48 948,64	48 948,64
	z tyt. pozostałych należności wymagalnych	1 669 934,58	1 669 934,58
3.	Pozostałe należności	328 233,99	328 233,99
	w tym:		
	z tyt. podatków	101 607,46	101 607,46
	z tyt. dostaw i usług	206 633,53	206 633,53
	z tyt. innych niż wymienione wyżej należności	19 993,00	19 993,00
4.	Gotówka i depozyty	109 675,40	109 675,40
	depozyty na żądanie	109 675,40	109 675,40

WOJCI GMINY

Adam Kos

W 2015 roku w ramach budżetu gminy zrealizowano następujące wydatki budżetowe

Dział	Rozdz.	Treść - Nazwa	Wykonanie w zł i gr
010		Rolnictwo i Łowiectwo	72 173,18
	01010	Infrastruktura wodociągowa i sanitacyjna	69 987,00
		■ wydatki majątkowe zrealizowano na kwotę /zał. Nr 1 /	69 987,00
		Budowa sieci wodociągowej w M.Bialskim - zadanie opracowanie sieci wod. Od istniejącej studni przy ZS Nr 1 w M.Bialskim do przysiółka Nowy Świat z niezbędną infrastrukturą	69 987,00
	01030	Izby Rolnicze	1 196,18
		■ wydatki bieżące	1 196,18
		w tym:	
		- składki do izb rolniczych	1 196,18
	01095	Pozostała działalność	990,00
		■ wydatki bieżące	990,00
		w tym:	
		- zakup paszy dla zwierząt leśnych	990,00
150		Przetwórstwo przemysłowe	12 300,00
		■ wydatki bieżące	12 300,00
		w tym:	
		na Inwentaryzację nieruchomości które posiadają , azbest	12 300,00
600		Transport i łączność	4 329 609,20
	60004	Lokalny transport zbiorowy	589 333,50
		■ wydatki bieżące	589 333,50
		w tym:	
		- transport na terenie gminy(MZK Żywiec - 362.498,40 zł + PKS Bielsko Biała dopłata 226.835,10zł)	589 333,50
	60013	Drogi publiczne wojewódzkie	17 722,66
		■ wydatki bieżące	5 422,66
		- zakup usług - prace geodezyjne - regulacja własności pasa drogowego w M.Bialskim	5 422,66
		■ wydatki majątkowe zrealizowano na kwotę /zał. Nr 1 /	12 300,00
		- Projekt przebudowy skrzyżowania dr.woj. 948 z dr. Powiatową 1403 S w M. Bialskim	12 300,00
	60014	Drogi publiczne powiatowe	115 116,54
		■ wydatki bieżące	115 116,54
		- zimowe utrzymanie dróg powiatowych - odsnieżanie	115 116,54
	60016	Drogi publiczne gminne	3 161 521,78
		■ wydatki bieżące	517 800,66
		-wynagrodzenia i składki od nich naliczane , wypłata 13- tki (pracowników interwencyjnych średnio miesięczne zatrudnienie w 2015 roku wyniosło 3,75 etatu , pracowników publicznych średniomiesięczne zatrudnienie wyniosło 2,5 etatu w 2015 roku)	146 635,93

	- świadczenia dla pracowników gospodarczych	2 773,19
	- badania lekarskie pracowników publicznych , interwencyjnych	420,00
	- odsnieżanie dróg gminnych 274.276,81 oraz pozostałe usługi w zakresie utrzymania dróg gminnych 35894,72	310 171,53
	- zakup paliwa i eksploatacja kosiarek oraz bieżące utrzymanie dróg i poboczy, zakup znaków drogowych, lusterek , materiałów na drogi gminne	42 391,05
	- podatek od śr.transportowych (WV Crawler użyty GZO)	1 513,00
	- ubezpieczenie samochodów : VW Transporter, przyczepka Wiola , Ford Transit	2 261,00
	- zakup usług remontowych dot. dróg gminnych	11 634,96
	■ wydatki majątkowe zrealizowano na kwotę /zał. Nr 1 /	2 643 721,12
	- modernizacja ul Wędkarska w Czernichowie	62 145,75
	- modernizacja ul.Pochylej w Czernichowie	38 831,10
	- modernizacja dróg gminnych na terenie gm.Czernichów	45 449,16
	- modernizacja ul.Kasperków w Międzybrodziu Bialskim- etap I	30 684,50
	- modernizacja ul.Plażowej w Tresnej	32 876,67
	- Przebudowa ul.Górskiej - drogi dojazdowej na Górę Żar w M. Żywieckim	2 327 242,61
	- budowa chodnika przy ul.Energetyków w M. Żywieckim	16 605,00
	- modernizacja ul.Pogodnej w Międzybrodziu Bialskim- etap	18 213,00
	- modernizacja ul.Alojzego Koniora w Międzybrodziu Bialskim	774,90
	- modernizacja ul.Prochockiej w Tresnej	70 898,43
60078	Usuwanie skutków klęsk żywiołowych	445 914,72
	■ wydatki majątkowe zrealizowano na kwotę /zał. Nr 1 /	445 914,72
	- Przebudowa zabezpieczeń korony drogi ulicy Cichej w Międzybrodziu ŻYWIECKIM	76 037,10
	- Przebudowa systemu odwodnienia oraz zabezpieczeń korony drogi ul.Granicznej w Międzybrodziu Bialskim	369 877,62
	<i>Szczegółowe sprawozdanie z wykonania budżetu rozdziału 60078 za 2015 roku stanowi zał. Nr 2</i>	
700	Gospodarka mieszkaniowa	362 337,61
70005	Gospodarka gruntami i nieruchomościami	362 337,61
	■ wydatki bieżące	158 180,81
	- wynagrodzenie , składki społeczne pracownika -gospodarza w obiekcie przemysłowym w M. Żywieckim (dawne Flamingo - 28.718,58zł) - 1 etat - śr. płaca 2.393,21zł	28 718,58
	- świadczenie dla pracownika -	125,00
	- energia w budynkach gminnych	91 416,20

		-opłaty i składki - wpisy do ksiąg wieczystych, czynsze dzierżawne	22 785,64
		- opłaty na rzecz innych budżetów, wiecz. użyt. Powiat Żywiec	1 055,02
		- zakup usług , w tym. m.in.: usługi geodezyjno-kartograf. 3511,00zł;wywóz ścieków z Oś. Zdrowia w M. Bialskim , ul.Banasia 1355,49,wywóz ścieków OZ MŻ ul.Beskidzka 59 - 563,49 , wywóz ścieków szalety w M. Bialskim 313,14zł , przeglądy budynków gminnych i urzędzeń,przyłącz do sieci -2592,29zł, ogłoszenia podanie do wiadomości nieruchomości do dzierżawy oraz inne komunikaty w prasie i internecie 1242,30 zł, wypisy z rej.gruntów -472,10;dzierżawa cz.działki 42 zł;wycena działek 1020,90zł;koszty pełnomocnictwa 51,66	11 164,37
		- zakup materiałów zw z remontami w bud.gminnych	2 916,00
		- odszkodowania na rzecz osób fizycznych	0,00
		■ wydatki majątkowe zrealizowano na kwotę /zał. Nr 1 /	204 156,80
		- nabywanie gruntów	29 769,28
		-Przebudowa i remont obiektu przemysłowego po elektrowni szczytowo-pompowej w Międz. Żywieckim na cele turystyczne, gospodarcze, kulturalne i społeczne - 174.387,52zł	174 387,52
710		Działalność usługowa	30 340,30
	71004	Plany zagospodarowania przestrzennego	28 697,10
		■ wydatki bieżące	28 697,10
		- opracowanie, projekt planu zagospodarowania przestrzennego - wynagrodzenie	1 000,00
		- zakup usług - plan zagospodarowania przestrzennego gminy	27 697,10
	71035	Cmentarze	1 643,20
		■ wydatki bieżące	1 643,20
		- energia w kaplicach cmentarnych	934,04
		- zakup usług - wynajem i wywóz kabin Wc	709,16
750		Administracja publiczna	3 217 933,71
	75011	Urzędy Wojewódzkie	40 290,00
		■ wydatki bieżące	40 290,00
		- wynagrodzenie i pochodne pracowników wyk. Zadanie zlecone	39 885,42
		- delegacje	404,58
	75022	Rady gmin (miast i miast na prawach powiatu)	77 783,97
		■ wydatki bieżące	77 783,97
		- świadczenia na rzecz os. fizycznych - diety radnych	71 650,00
		- zakup materiałów dla radnych	787,91
		- zakup usług	4 372,46
		- zakup usług telefonii komórkowej	973,60
	75023	Urzędy gmin (miast i miast na prawach powiatu)	2 946 921,95
		■ wydatki bieżące	2 530 655,14
		- wynagrodzenia i składki od nich naliczane	2 029 621,30
		- świadczenia na rzecz osób fizycznych	6 384,47

/ wydatki zw. z zakupem materiałów i wyposażenia	80 774,12
w tym:	
~ zakup prenumeraty i publikacji	7 258,95
~ zakup środków czystości	13 036,61
~ zakup materiałów biurowych, tonerów, pieczętek	31 168,07
~ zakup druków	3 191,41
~ zakup artykułów do sekretariatu	1 536,47
~ zakup wyposażenia biur, mat. rem., telefonów stacjonarnych, komputerów, gpsa	9 651,62
~ zakup części eksploatacyjnych do kserokopiarek i drukarek, telefaxu	1 138,01
~ akcesoria komputerowe, z-p tel.kom.	4 105,05
~ licencja na programy komputerowe-legislator, raporty	5 087,28
~ zakup wody źródlanej	4 258,25
~ zakup paliwa do agregatu	342,40
/ wydatki zw. z zakupem usług	218 653,34
w tym:	
~ przegląd techniczny, konserwacja -kserokopiarki, drukarki	791,62
~ monitoring, konserwacja systemu alarmowego	2 250,90
~ kontrakt na urządzenie wielofunkcyjne xerox	7 920,10
~ wywóz nieczystości , ścieków	3 310,56
~ nadzór nad oprogramowaniem i obsługa sieci komputerowej, aktualizacja programów	55 653,52
~ obsługa prawna	47 935,50
~ obsługa zew. w zakresie pozyskiwania funduszy unijnych	9 000,00
~ prowizje bankowe, opłaty bankowe	20 205,05
~ usługi pocztowe	43 713,90
~ serwis internetowy, utrzym. strony BIP	8 006,58
~ usługi notarialne	1 847,52
~ modyfikacja formularza deklaracji-gospodarowanie odpadami komunalnymi	1 100,11
~ uzyskanie, odnowienie certyfikatu kwalifikowanego-podpis elektroniczny	1 713,42
~ przegląd kotła gazowego, przegląd sprzętu przeciwpożarowego, kominiarski	986,46
~ usługi kurierskie	41,00
~ usługa doradztwa prawnego dot.podatku VAT	11 499,64
~ inne wydatki w tym: konwent informacji i administracji, forum sekretarzy, usł.wykonania pieczętek, konwent inform. i admin.; usł.hotel.gastr.-szkolenie skarbników, egzamin kw.w zakresie eksploatacji urz.energetycznych	2 677,46
~ szkolenia pracowników	11 051,83
~ opłaty telefoniczne - telefony komórkowe i stacjonarne, dostęp do internetu	42 544,75
~ energia i gaz	42 491,42
~ odpis na Zakł. Fund. Świadc. Socjalnych	42 544,75
~ badania okresowe pracowników	741,00
~ delegacje oraz ryczałty samochodowe	25 082,57
~ składki na PFRON	4 477,00
~ różne opłaty i składki	39 586,77
■ wydatki majątkowe zrealizowano na kwotę /zał. Nr 1 /	416 266,81

	- budowa budynku Urzędu Gminy w Międzybrodzu Bialskim	405 722,70
	- zakup zestawów komputerowych	10 544,11
75075	Promocja jednostek samorządu terytorialnego	83 237,93
	■ wydatki bieżące	83 237,93
	z-p usług zw.z promocją gminy : w tym:z-p kwiatów,upominków na uroczystości gminne,rocznice,spotkania z ludźmi zasłużonymi 2227,99 zł;z-p usług zw.z wyjazdami oraz pobytami w naszej Gminie przedstawiceli gmin partnerskich -2127,27 zł;publikacja Gmina Czernichów Dawniej i Dziś wyd.II -3526,25 zł śr.własne gminy;prenumerata Nad Sołą i Koszarawą 1198,80;mat.prom.na imprezy gm.i pow.170,50;ogłoszenie w wyszukiwarce PKT.PL 553,50;z-p usl.promocyjno-informacyjnych 940,21;kal.wieloplanszowy 2015rok 12000,00;publikacja książkowa-Przeszłość i znaczenie tradycji dla współczesnego oblicza Kultury Góralstczyzny Beskidu Małego zapis w Krajobrazie4200,00;del.zagraniczna 1968,41	28 912,93
	- realizacja projektu pn. Czernichów dawniej i dziś - dofinansowanie z PROW w kwocie 35.583,13 zł , środki własne gminy - 18.741,87 zł	54 325,00
75095	Pozostała działalność	69 699,86
	■ wydatki bieżące	69 699,86
	- wynagrodzenie prowizjno-agencyjne dla sołtysów, wynagrodzenia inkaso dla pobierających opłatę miejscową	23 464,00
	- wynagrodzenia -umowy o dzieło-dostarczenie nakazów płatniczych	7 934,00
	- zakup usług zw. używaniem telefonów	2 237,52
	- diety dla członków rad sołeckich	17 810,00
	- zakup materiałów zw. wydrukiem decyzji podatkowych	692,05
	- opłaty komornicze zw z egzekucją zaległych podatków	553,50
	- różne opłaty i składki	9 365,96
	- dotacja dla Subregionu	2 013,69
	- zakup usług zw. z organizacją jubileuszy małżeńskich	5 629,14
751	Urzędy naczelných organów władzy państwowej, kontroli i ochrony prawa oraz sądownictwa	50 337,00
75101	Urzędy naczelných organów władzy państwowej, kontroli i ochrony prawa	1 750,00
	■ wydatki bieżące	1 750,00
	- wynagrodzenia i składki od nich naliczane	1 500,00
	- zakup materiałów do rejestrów wyborców	250,00
75107	Wybory Prezydenta Rzeczpospolitej Polskiej	23 294,00
	■ wydatki bieżące	23 294,00
	- wypłata diet dla członków komisji wyborczych	12 120,00
	- wynagrodzenia i składki od nich naliczane	5 290,02
	- zakup materiałów	5 433,83
	- zakup usług zw.z wyborami	184,50
	~ delegacje	205,61
	- zakup usług zw.z telefonią komórkową	60,04
75108	Wybory do Sejmu i Senatu	13 487,00

		■ wydatki bieżące	13 487,00
		- wypłata diet dla członków komisji wyborczych	6 700,00
		- wynagrodzenia i składki od nich naliczane	2 905,83
		- zakup materiałów	3 418,90
		- zakup usług zw.z wyborami	300,00
		~ delegacje	142,27
		- zakup usług zw.z telefonią komórkową	20,00
	75110	Referenda ogólnokrajowe i konstytucyjne	11 806,00
		■ wydatki bieżące	11 806,00
		- wypłata diet dla członków komisji wyborczych	6 320,00
		- wynagrodzenia i składki od nich naliczane	2 511,02
		- zakup materiałów	2 219,02
		- zakup usług zw.z wyborami	544,89
		~ delegacje	181,05
		- zakup usług zw.z telefonią komórkową	30,02
752		Obrona narodowa	419,30
	75212	Pozostałe wydatki obronne	419,30
		■ wydatki bieżące	419,30
		- zakup materiałów zw. z obroną narodową	419,30
754		Bezpieczeństwo publiczne i ochrona przeciwpożarowa	107 575,49
	75404	Komendy powiatowe Policji	13 600,00
		■ wydatki majątkowe zrealizowano na kwotę /zał. Nr 1 /	10 000,00
		- dotacja dla Komendy Powiatowej Policji na samochód	10 000,00
		■ wydatki bieżące	3 600,00
		- dotacja na dodatkowe służby porządkowe dla Policji	3 600,00
	75410	Komendy wojewódzkie Państwowej Straży Pożarnej	10 000,00
		■ wydatki majątkowe zrealizowano na kwotę /zał. Nr 1 /	10 000,00
		- dotacja dla Komendy wojewódzkiej Państwowej Straży Pożarnej na samochód	10 000,00
	75412	Ochotnicze Straże Pożarne	79 785,61
		■ wydatki bieżące	79 785,61
		- wynagrodzenia i składki od nich naliczane	10 610,87
		- zakup materiałów do utrzymania części bojowej OSP	26 687,85
		- energia i gaz	18 525,32
		- zakup usług remonowych	3 345,20
		- zakup opłat z tyt. tel. komórkowej	1 282,13
		- zakup usług zdrowotnych - badania strażaków	0,00
		- zakup składek i opłat, ubezpieczenia	10 363,00
		- zakup usług - utrzymanie części bojowej OSP	8 971,24
	75414	Obrona Cywilna	1 300,61
		■ wydatki bieżące	1 300,61
		- delegacje służbowe	323,45
		- zakup materiałów	977,16

	75421	Zarządzanie kryzysowe	2 889,27
		■ wydatki bieżące	2 889,27
		- delegacje służbowe	142,09
		- zakup materiałów	2 747,18
757		Obsługa długu publicznego	539 206,04
	75702	Obsługa papierów wartościowych, kredytów i pożyczek j.s.t.	539 206,04
		■ wydatki bieżące	539 206,04
		w tym:	
		- spłata odsetek od kredytów i pożyczek z W.F Ochr. Ś r. i GW w Katowicach, oraz prowizja od kredytów krótkoterminowych w kwocie 13.247,57 zł	539 206,04
801		Oświata i wychowanie	9 191 203,99
	80101	Szkoły Podstawowe	4 314 269,90
		■ wydatki bieżące	4 314 269,90
		- wynagrodzenia i składki od nich naliczane	3 517 219,83
		- świadczenia na rzecz osób fizycznych- dodatki wiejskie i mieszkaniowe dla nauczycieli	171 496,10
		- inne wydatki związane z funkcjonowaniem jednostki, w tym odpis na Zakł. Fun.Sw. Socjalnych - 212.523,99zł	625 553,97
	80103	Oddziały przedszkolne w szkołach podstawowych	121 739,50
		■ wydatki bieżące	121 739,50
		- wynagrodzenia i składki od nich naliczane	107 818,83
		- świadczenia na rzecz osób fizycznych - dodatki wiejskie , mieszkaniowy dla nauczycieli	6 398,06
		- inne wydatki związane z funkcjonowaniem jednostki, w tym odpis na Zakł. Fun.Sw. Socjalnych - 5.759,81 zł	7 522,61
	80104	Przedszkola	1 651 374,87
		■ wydatki bieżące	1 647 772,81
		- wynagrodzenia i składki od nich naliczane	1 368 862,77
		- świadczenia na rzecz osób fizycznych - dodatki wiejskie , mieszkaniowy dla nauczycieli	68 682,01
		- inne wydatki związane z funkcjonowaniem jednostki, w tym odpis na Zakładowy Fundusz ŚW. Socjalnych - 76.676.21 zł	158 150,86
		- zakup usług dla j.s.t na rzecz niepublicznych przedszkoli do których uczęszczają dzieci z Gminy Czernichów	52 077,17
		■ wydatki majątkowe zrealizowano na kwotę /zał. Nr 1 /	3 602,06
		- zakup wyposażenia dla Przedszkola w Międzybrodziu Bialskim	3 602,06
	80110	Gimnazja	1 439 760,39
		■ wydatki bieżące	1 439 760,39
		- wynagrodzenia i składki od nich naliczane	1 165 206,00
		- świadczenia na rzecz osób fizycznych - dodatki wiejskie , mieszkaniowy dla nauczycieli	71 108,97

	- inne wydatki związane z funkcjonowaniem jednostki, w tym odpis na Zakładowy Fundusz ŚWIADCZEŃ Socjalnych - 56.566,13 zł	203 445,42
80113	Dowożenie uczniów do szkół	80 486,67
	■ wydatki bieżące	80 486,67
	- wynagrodzenia i składki od nich naliczane	9 930,92
	- inne wydatki związane z funkcjonowaniem jednostki	70 555,75
80114	Zespoły obsługi ekonomiczno-administracyjnej szkół	501 189,26
	■ wydatki bieżące	501 189,26
	- wynagrodzenia i składki od nich naliczane na 6 pracowników	459 887,06
	- świadczenia na rzecz osób fizycznych m.in..ekwiwalent dla kierowcy	2 296,69
	- inne wydatki związane z funkcjonowaniem jednostki, w tym odpis na Zakładowy Fundusz Świadczeń Socjalnych - 6.563,58 zł	39 005,51
80146	Dokształcanie i doskonalenie nauczycieli	23 731,85
	■ wydatki bieżące	23 731,85
	- zakup usług w zakresie podnoszenia kwalifikacji nauczycieli oraz delegacje nauczycieli	23 731,85
80148	Stołówki szkolne	762 827,35
	■ wydatki bieżące	762 827,35
	- wynagrodzenia i składki od nich naliczane	353 590,64
	- świadczenia na rzecz osób fizycznych	7 163,63
	- zakup żywności	253 530,85
	- zakup materiałów i usług , w tym odpis na Zakładowy Fundusz Świadczeń Socjalnych - 14.060,65 zł	148 542,23
80150	Realizacja zadań wymagających stosowania specjalnej organizacji nauki i metod pracy dla dzieci i młodzieży w szkołach podstawowych, gimnazjach, liceach ogólnokształcących, liceach profilowanych i szkołach zawodowych	207 209,75
	■ wydatki bieżące	207 209,75
	- wynagrodzenia i składki od nich naliczane	191 539,27
	- zakup materiałów i usług, zakup energii- 13.623,10 zł	15 670,48
80195	Pozostała działalność	88 614,45
	■ wydatki bieżące	88 614,45
	- wynagrodzenia i składki od nich naliczane	0,00
	- świadczenia na rzecz osób fizycznych	8 100,00
	- wydatki związane z realizacją projektu unijnego pn.Budujemy przyszłość program wsparcia i rozwoju edukacyjnego gimnazjalistów Gminy Czernichów	80 514,45
<i>Szczegółowe sprawozdanie z wykonania budżetu za 2015 roku stanowi zał. Nr 3,3 a</i>		

851	Ochrona zdrowia	142 617,96
85153	Zwalczanie narkomanii	21 011,25
	■ wydatki bieżące	21 011,25
	- wynagrodzenia i składki od nich naliczane	720,00
	- zakup materiałów	6 932,11
	- zakup usług	13 359,14
	<i>Szczegółowe sprawozdanie z wykonania budżetu za 2015 roku stanowi zał. Nr 4</i>	
85154	Przeciwdziałanie alkoholizmowi	118 585,71
	■ wydatki bieżące	118 585,71
	- wynagrodzenia i składki od nich naliczane	69 484,33
	- zakup usług i materiałów w zakresie przeciwdziałania alkoholizmowi	33 078,29
	- zakup usług tel. komórkowej	838,02
	- delegacje służbowe	25,07
	- koszty postępowania sądowego	160,00
	- dotacja "pożytek publiczny"	15 000,00
	<i>Szczegółowe sprawozdanie z wykonania budżetu za 2015 roku stanowi zał. Nr 5</i>	
85158	Izby wytrzeźwień	3 021,00
	■ wydatki bieżące	3 021,00
	- dotacja na utrzymanie Izby Wytrzeźwień - Bielsko-Biała	3 021,00
852	Pomoc Społeczna	2 225 686,03
85202	Domy pomocy społecznej	34 041,38
	■ wydatki bieżące	34 041,38
	- zakup usług w Domach Pomocy Społecznej	34 041,38
85204	Rodziny zastępcze	22 291,12
	■ wydatki bieżące	22 291,12
	- opłaty i składki	22 291,12
85206	Wspieranie rodziny	19 374,01
	■ wydatki bieżące	19 374,01
	- wynagrodzenia i składki od nich naliczane	16 591,63
	- wydatki zw. z real. ich statut. zadań (opłaty z tyt. używania telefonu)	570,91
	- delegacje służbowe	2 211,47
85212	Świadczenia rodzinne, zaliczka alimentacyjna oraz składki na ubezpieczenia emerytalne i rentowe z ubezpieczenia społecznego	1 130 251,76
	■ wydatki bieżące	1 130 251,76
	- wynagrodzenia i składki od nich naliczane	68 038,98
	- odpis na f.św. socjalnych	1 334,00
	- wydatki zw. z real. ich statut. zadań	2 560,35
	- świadczenia na rzecz osób fizycznych- zasiłki	1 053 802,87
	- zwrot dotacji z lat ubiegłych	4 515,56
85213	Składki na ubezpieczenia zdrowotne opłacane za osoby pobierające niektóre świadczenia z pomocy społecznej oraz niektóre świadczenia rodzinne	11 902,47

	■ wydatki bieżące	11 902,47
	- wynagrodzenia i składki od nich naliczane - składki zdrowotne	11 902,47
85214	Zasiłki i pomoc w naturze oraz składki na ubezpieczenia emerytalne i rentowe	154 103,61
	■ wydatki bieżące	154 103,61
	/ świadczenia na rzecz osób fizycznych	153 822,57
	- wynagrodzenia i składki od nich naliczane	0,00
	- zwrot dotacji z lat ubiegłych	281,04
85216	Zasiłki	128 167,08
	■ wydatki bieżące	128 167,08
	/ świadczenia na rzecz osób fizycznych- wypłata zasiłków	127 860,49
	- zwrot dotacji z lat ubiegłych	306,59
85219	Ośrodki pomocy społecznej	599 269,19
	■ wydatki bieżące	599 269,19
	- wynagrodzenia i składki od nich naliczane pracowników GOPS	509 292,06
	- zakup materiałów i usług do obsługi GOPS Czernichów: w tym: telefony:3.592,60 zł, delegacje służbowe- 7.322,04zł , szkolenia 3.844,00 zł,opłata za zarząd 321,00zł, energia , gaz -11.874,83 zł , usługi zdrowotne, badania pracowników - 441,00zł, pomoce dydaktyczne 2.949,93	87 234,75
	/ świadczenia na rzecz osób fizycznych	2 742,38
85228	Usługi opiekuńcze i specjalistyczne usługi opiekuńcze	21 679,42
	■ wydatki bieżące	21 679,42
	- wynagrodzenia i składki od nich naliczane	21 679,42
85295	Pozostała działalność	104 605,99
	■ wydatki bieżące	104 605,99
	- wynagrodzenia i składki od nich naliczane	416,74
	- wydatki zw. z real. ich statut. zadań	0,00
	/ świadczenia na rzecz osób fizycznych	104 189,25
	w tym:	
	- pracownicy społecznie użyteczni	22 733,60
	<i>Szczegółowe sprawozdanie z wykonania budżetu za 2015 roku stanowi zał. Nr 6a 6b 6c 6d</i>	
854	Edukacyjna opieka wychowawcza	292 013,90
85401	Świetlice szkolne	268 123,95
	■ wydatki bieżące	268 123,95
	- wynagrodzenia i składki od nich naliczane	239 005,67
	- świadczenia na rzecz osób fizycznych	13 986,85
	- inne wydatki związane z funkcjonowaniem jednostki- w tym odpis na fundusz socjalny w kwocie 12.479,61 zł, podróże służbowe 347,61 zł, zakup materiałów- 1.150,00zł , zakup usług zdrowotnych - 150,00zł , zakup pomocy dydaktycznych - 1.004,21zł	15 131,43
85446	Dokształcanie i doskonalenie nauczycieli	270,00
	■ wydatki bieżące	270,00

	- wydatki na usługi związane z podnoszeniem kwalifikacji przez nauczycieli	270,00
85415	Pomoc materialna dla uczniów	23 619,95
	■ wydatki bieżące	23 619,95
	/ świadczenia na rzecz osób fizycznych- stypendia dla uczniów	23 619,95
<i>Szczegółowa sprawozdanie z wykonania budżetu za 2015 roku stanowi zał. Nr 7</i>		
900	Gospodarka komunalna i ochrona środowiska	3 717 301,69
90001	Gospodarka komunalna i ochrona środowiska	2 869 825,47
	■ wydatki majątkowe zrealizowano na kwotę /zał. Nr 1 /	2 869 825,47
	- budowa kanalizacji sanitarnej w M.Bialskim - etap II	2 869 825,47
90002	Gospodarka odpadami	311 476,12
	■ wydatki bieżące	311 476,12
	- zakup usług zw. z usuwaniem i wywozem śmieci z terenu gminy	311 476,12
90003	Oczyszczanie miast i wsi	83 160,00
	■ wydatki bieżące	83 160,00
	- zakup usług	83 160,00
90004	Utrzymanie zieleni w miastach i gminach	34 055,92
	■ wydatki bieżące	34 055,92
	-usługi remontowe - remont ławek	958,01
	- zakup materiałów i usług w zakresie estetyzacji	33 097,91
90013	Schroniska dla zwierząt	29 857,97
	■ wydatki bieżące	29 857,97
	- zakup materiałów i usług dot. Bezdomnych zwierząt oraz usługi zw. z utylizacją padłych zwierząt	29 857,97
90015	Oświetlenie ulic, placów mostów	373 362,76
	■ wydatki bieżące	373 362,76
	- oświetlenie i konserwacja oświetlenia ulicznego w tym : za energię 244.716,27 zł	373 362,76
90095	Pozostała działalność	15 563,45
	■ wydatki bieżące	15 563,45
	- zakup usług -sporządzenie i wysłanie raportów do Krajowego ośrodka Bilansowania i Zarządzania Emisjami dla obiektów gminnych 1845,00zł,pomiar hałasu w ob..gminnym-738,00	2 583,00
	- opłaty i składki na rzecz stowarzyszeń, w tym:LGD Żywiecki Raj 6000,00zł, Region Beskidy 1404,25 zł ,Śl.Zw.Gmin i Powiatów 2709,20 zł;opłata roczna za korzystanie ze środowiska-ścieki -2.867,00zł	12 980,45
921	Kultura i ochrona dziedzictwa narodowego	528 241,97
92105	Pozostałe zadania w zakresie kultury	239 271,97
	■ wvdatki bieżące	239 271,97
	- wynagrodzenia i składki od nich naliczane dla instruktorów kultury działających na terenie gminy	39 201,23
	- zakup usług i materiałów	121 120,90

	- energia w budynkach kultury (Centrum Kultury w M. Bialskim , obiekt poprzemysłowy (Flamingo) w M. Żywieckim) oraz za gaz w obiektach kultury	52 339,69
	- opłaty i składki do ZAIKSu od imprez gminnych	1 610,15
	- dotacje (pożytek publiczny)	25 000,00
	<i>Szczegółowa informacja z wykonania budżetu za 2015 roku stanowi zał. Nr 8</i>	
92116	Biblioteki	288 970,00
	■ wydatki bieżące	288 970,00
	w tym:	
	- dotacja dla samorządowej instytucji kultury-biblioteki	288 970,00
926	Kultura fizyczna	497 494,55
92601	Obiekty sportowe	437 446,84
	■ wydatki bieżące	79 513,56
	- energia, gaz w budynku LKS Magórka Czernichów - Tresna, oświetlenie boisk gminnych	16 626,19
	- zakup usług i materiałów na boiska gminne w Czernichowie i Międzybrodziu Bialskim	19 521,88
	- zakup usług remontowych	3 250,59
	- wynagrodzenie i pochodne od wynagrodzeń gospodarzy boisk Orlików w M.Bialskim oraz w M. Żywieckim (2 osoby)	39 989,90
	- świadczenia dla pracowników	125,00
	■ wydatki majątkowe zrealizowano na kwotę /zał. Nr 1 /	357 933,28
	zadanie: budowa boiska przy Zespole Szkół Nr 1 w Międzybrodziu Bialskim	36 543,30
	zadanie: budowa boiska w Czernichowie w ramach zagospodarowania terenu wokół szkoły	303 889,98
	zadanie : zakup traktora Estate wraz z wertykulatorem	17 500,00
92605	Zadania w zakresie kultury fizycznej i sportu	60 047,71
	■ wydatki bieżące	60 047,71
	- wynagrodzenie umowa zlecenie	117,00
	- zakup usług i nagród na zawody sportowe w szkołach i gminie	24 930,71
	- dotacja "pożytek publiczny"	35 000,00
	<i>Szczegółowe sprawozdanie z wykonania budżetu za 2015 roku stanowi zał. Nr 9</i>	
	Ogółem:	25 316 791,92

WOJCI GMINY
Adam Kos

WÓJT GMINY CZERNICHÓW

pow. żywiecki – woj. śląskie

W 2015 roku wydatki ogółem zrealizowano w kwocie 25.316.791,92 zł co stanowi 87,9% w stosunku do zaplanowanych wydatków w kwocie 28.797.092,25 zł, w tym:

- wydatki bieżące wykonane w kwocie 18.273.084,66 zł, w stosunku do planu wydatków wykonanie wyniosło 89,3%,
- wydatki majątkowe wykonano w kwocie 7.043.707,26zł w stosunku do planu wydatków wykonanie wyniosło 84,5 % ,

W dziale 010 wykonanie wydatków stanowi 99,4 % , na to wykonanie składają się wydatki związane z odprowadzeniem składki do Izby Rolniczej (2% od wykonanego podatku rolnego) w kwocie 1.196,18 zł, zakup paszy dla zwierząt w kwocie 990,00zł, oraz zadanie inwestycyjne pod nazwą budowa sieci wodociągowej w Międzybrodziu Bialskim – opracowanie projektu w kwocie 69.987,00zł.

W dziale 150 wykonanie wydatków stanowi 100,0% , wykonanie wydatków to Inwentaryzacja azbestu na terenie Gminy Czernichów,

W dziale 600 wykonanie wydatków 93,2% są to wydatki związane z dopłatą do kosztów obsługi transportu na terenie gminy przez MZK Żywiec, PKS Bielsko-Biała 589.333,50 zł oraz wydatki majątkowe w drogach publicznych, wojewódzkich na kwotę 12.300,00zł - zadanie projekt przebudowy skrzyżowania drogi woj.948 z drogą powiatową S 1403 w Międzybrodziu Bialskim , wydatki bieżące w kwocie 5.422,66zł - prace związane z naprawą słupa oświetlenia ulicznego przy drodze woj. w Tresnej – środki z odszkodowania od sprawcy uszkodzenia słupa. W drogach publicznych powiatowych odśnieżanie dróg powiatowych wykonano na kwotę 115.116,54zł. W drogach gminnych wykonanie wydatków wyniosło 3.161.521,78 zł :

w tym:

wynagrodzenia wraz z pochodnymi dla grupy pracowników interwencyjnych pracujących przy Urzędzie Gminy Czernichów w kwocie 146.635,93 zł (w ubiegłym roku wykonanie wyniosło:128.236,74 zł), świadczenia dla pracowników interwencyjnych w kwocie 2.773,19zł, usługi zdrowotne dla pracowników interwencyjnych 420,00zł , remonty dróg gminnych 11.634,96 zł , bieżące utrzymanie dróg, przepustów, zakup materiałów związanych z bieżącym utrzymaniem dróg gminnych 42.391,05zł , zakup usług związanych z bieżącym utrzymaniem dróg gminnych wraz z odśnieżaniem dróg gminnych w kwocie 310.171,53 zł, różne opłaty i składki związane z ubezpieczeniem samochodów gminnych w kwocie 2.261,00 zł. Natomiast sprawozdanie z wykonania wydatków majątkowych w wysokości 2.643.721,12 zł za 2015 rok zawiera załącznik nr 1 do sprawozdania .

W rozdziale 60078 dotyczącym usuwanie skutków klęsk żywiołowych zrealizowano wydatki na kwotę 445.914,72 zł zgodnie z załącznikiem nr 2 .

W dziale 700 wykonanie wydatków ogółem stanowi 71,4% to wydatki bieżące oraz wydatki majątkowe 62,6%. W poczet wydatków bieżących należy zaliczyć wydatki związane z wycenami, operatami szacunkowymi, podziałami oraz wydatki związane z utrzymaniem budynków gminnych , m.in. energia , gaz, remonty w budynkach gminnych. Ogólna kwota wykonanych wydatków na wyżej wymienione zadania wyniosła 158.180,81 zł co stanowi 87,3%. Natomiast wielkość wydatków majątkowych wyniosła 204.156,80 zł ,co stanowi 62,6% wydatków wykonanych w stosunku do planu w tym:

- nabywanie gruntów – 29.769,28 zł ,
- przebudowa i remont obiektu przemysłowego po elektrowni szczytowo-pompowej w Międzybrodziu Żywieckim na cele gospodarcze, kulturalne i społeczne – 174.387,52 zł .

W dziale 710 wykonanie wydatków stanowi 44,9 % są to wydatki związane ze zmianami w planie zagospodarowania przestrzennego w kwocie 27.697,10 zł ,wynagrodzenia komisji w kwocie 1.000,00zł oraz wydatki związane z utrzymaniem cmentarzy komunalnych na terenie gminy w kwocie 1.643,20 zł , w tym: zapłata energii w kwocie 934,04 zł oraz zakup usług w kwocie 709,16 zł.

W dziale 750 wykonanie wydatków stanowi 76,7% są to wydatki związane z utrzymaniem struktur administracji samorządowej, dotacja celowa z Urzędu Wojewódzkiego w Katowicach na wynagrodzenia dla pracowników administracji zajmujących się zadaniami zleconymi (USC , ewidencja ludności) w kwocie 40.290,00zł na powyższe stanowiska oraz środki w kwocie 404,58 zł na delegacje służbowe związane z przywozem dowodów osobistych z Komendy Powiatowej Żywiec , wydatki związane z utrzymaniem Rady Gminy w kwocie 77.783,97 zł, w tym diety dla radnych w kwocie 71.650,00zł, wydatki związane z administracją samorządową , w tym: zakup usług, materiałów, wydatki związane z utrzymaniem urzędu , m.in. płace dla pracowników w kwocie 2.029.621,30zł . Pozostałe wydatki to zakupy materiałów, usług, wydatki związane z pozyskiwaniem środków unijnych, środki na PFRON oraz inne wydatki bieżące związane z administracją na ogólną kwotę 494.649,37 zł .Natomiast całość wydatków bieżących w administracji wyniosła 2.530.655,14zł , natomiast wydatki majątkowe to kwota : 416.266,81 zł w tym:
-Międzybrodzie Bialskie - budowa budynku UG - 405.722,70 zł,
-zakup zestawów komputerowych w kwocie 10.544,11 zł .

W promocji jednostek samorządu terytorialnego wykonanie wydatków wyniosło 83.237,93 zł w tym wydatki bieżące wykonano na ogólną kwotę 83.237,93 zł , w tym: zakup usług 25.223,95 zł, zakup materiałów w kwocie 1.720,57 zł, delegacja zagraniczna w kwocie 1.968,41 zł. Wykonano wydatki związane z publikacją Czernichów dawniej i dziś, wydanie 2 w kwocie 58.325,00zł zgodnie z podpisaną umową z Urzędem Marszałkowskim w Katowicach. Zadania zrealizowano w 2015 roku.. W pozostałej działalności w rozdziale 75095 zrealizowano wydatki bieżące na kwotę 69.699,86zł, w tym : wynagrodzenia inkasentów opłaty miejscowej oraz podatków lokalnych, wynagrodzenia agencyjno – prowizyjne w kwocie 31.398,00zł, zakup usług i materiałów związanych z organizacją jubileuszy małżeńskich w kwocie 6.321,19zł, diety dla rad sołeckich w kwocie 17.810,00zł , dotacja na zadania bieżące w kwocie 2.013,69 zł dla Subregionu , ochrona wód Jeziora Żywieckiego.

W dziale 751 wykonanie 97,9%; to wydatki związane z obsługą spisów i aktualizacją wyborców w kwocie 1.750,00zł , wybory Prezydenta RP w kwocie 23.294,00zł , wybory do Sejmu i Senatu w kwocie 13.487,00zł, referenda ogólnokrajowe w kwocie 11.806,00zł. Wymienione wyżej wydatki to zadania zlecone, na które otrzymano środki w postaci dotacji celowej z budżetu państwa.

W dziale 752 wykonanie wydatków w kwocie 419,30 zł stanowi 69,9% , są to zadania zlecone związane z obroną narodową, środki na ten cel gmina otrzymuje w formie dotacji, refundacja poniesionych przez gminę wcześniej wydatków związanych z obroną narodową.

W dziale 754 wykonanie 57,3% , to wydatki w kwocie 107.575,49 zł , w rozdziale 75404 związane z dotacją na służby mundurowe Policji w kwocie 3.600,00zł związane z ochroną imprez gminnych, m.in. Święta Morza oraz dotacja na współfinansowanie zakupu samochodu dla Policji w kwocie 10.000,00zł , w rozdziale 75412 wydatki związane z obowiązkiem utrzymania części bojowej straży pożarnych z terenu Gminy Czernichów w kwocie 79.785,61 zł , w rozdziale 75410 wysokość zrealizowanych wydatków w kwocie 10.000,00zł to dofinansowanie do samochodu dla Straży Państwowej, w rozdziale 75421

wydatki związane z zarządzaniem kryzysowym w kwocie 2.889,27 zł - delegacje 142,09 zł oraz zakup materiałów w kwocie 2.747,18 zł, w rozdziale 75414 wydatki związane z obroną cywilną – delegacje w kwocie 323,45zł, zakup materiałów w kwocie 977,16 zł, razem wydatkowano środków na ogólną kwotę 1.300,61 zł .

W dziale 757 wykonanie wydatków w kwocie 539.206,04 zł co stanowi 95,3% zakładanego planu na 2015 rok. Zakres wydatków obejmuje obsługę długu publicznego , spłata odsetek od kredytu z BS Porąbka , B.S. Żywiec , BS Radziechowy Wieprz, Bielski Bank Spółdzielczy w Bielsku-Białej, Bielski Bank PKO B.B. i z pożyczek z WFOŚiGW w Katowicach w kwocie 525.958,47 zł oraz prowizja od kredytu krótkoterminowego w kwocie 13.247,57zł.

W dziale 801 wykonanie wydatków w kwocie 9.191.203,99 zł co stanowi 95,6 %; są to wydatki związane z utrzymaniem szkół podstawowych na które składają się wydatki bieżące oraz wydatki majątkowe, oraz wydatki związane z bieżącym utrzymaniem gimnazji, z utrzymaniem przedszkoli, oddziałów przedszkolnych w szkołach podstawowych, dowożenie uczniów do szkół, utrzymaniem GZO Czernichów, wydatki związane z doszkalcaniem i doskonaleniem nauczycieli, z utrzymaniem stołówek szkolnych, realizacja projektu dofinansowanego środkami unijnymi (szczegółowe sprawozdanie w załączniku Nr 3,3a).

W dziale 851 wykonanie wydatków w kwocie 142.617,96 zł co stanowi 77,9% są to wydatki związane ze zwalczaniem narkomanii(kwota wydatków 21.011,25 zł) i przeciwdziałaniem alkoholizmu(kwota wydatków 118.585,71zł, szczegółowe sprawozdanie w załączniku nr 4 i 5 oraz wydatki w kwocie 3.021,00 zł stanowiące dotację na utrzymanie Izby Wyrzeźwien w Bielsku-Białej,

W dziale 852 wykonanie wydatków w kwocie 2.225.686,03 zł co stanowi 83,4 %; są to wydatki związane z pomocą społeczną dla mieszkańców naszej gminy, głównie pokrywanych z dotacji celowych państwa na zadania zlecone, zadania własne finansowane przez budżet gminy oraz na zadania dofinansowane częściowo przez budżet państwa oraz wynagrodzenia pracowników społeczno- użytecznych .Szczegółowy opis w załączniku Nr 6a do 6d.

W dziale 854 wykonanie wydatków w kwocie 292.013,90 zł co stanowi 91,5 %; są wydatki związane z utrzymaniem świetlic przy szkołach podstawowych w kwocie 268.123,95 zł oraz wydatki zw. z pomocą materialną dla uczniów, czyli stypendia i podręczniki w kwocie 23.619,95 zł oraz wydatki związane (szczegółowe sprawozdanie w załączniku Nr 7).

W dziale 900 wykonanie wydatków w kwocie 3.717.301,69 co stanowi 87,4 % są to: w rozdziale 90001 wydatki majątkowe na ogólną kwotę 2.869.825,47 zł , w tym: Zadanie : budowa kanalizacji sanitarnej w Międzybrodziu Białym II etap.

W rozdziale 90002 wydatki związane z gospodarką odpadami (wywóz śmieci) – 311.476,12 zł ,w rozdziale 90004 wydatki związane z utrzymaniem zieleni w kwocie 34.055,92 zł , w rozdziale 90013 wydatki związane z usuwaniem martwych zwierząt oraz koszty związane z umieszczeniem bezdomnych zwierząt w schronisku w kwocie 29.857,97 zł (w ubiegłym roku 2014 wydatki wyniosły 12.475,31 zł), w tym: koszty badań weterynaryjnych psów, lokowanie bezdomnych psów, kotów w schronisku, w rozdziale 90015 związanym z oświetleniem ulic, placów wykonano wydatki w kwocie 373.362,76 zł (oświetlenie + konserwacja). W rozdziale 90095 dotyczącej pozostałej działalności wydatki wyniosły 15.563,45 zł w tym: :składki do związków Gmin oraz Regionu Beskidy, Żywiecki Raj ,do stowarzyszeń w kwocie 12.980,45 zł , natomiast wydatek w kwocie 2.583,00zł dotyczył –

pomiaru hałasu przy obiekcie gminnym Beskidzka 59 w M. Żywieckim w kwocie 738,00zł oraz usługa w kwocie 1.845,00zł za sporządzenie raportu do Krajowego Ośrodka Bilansowania i Zarządzania Emisjami dla budynków gminnych .

W dziale 921 wykonanie wydatków w kwocie 528.241,97 zł co stanowi 64,8% ;w rozdziale 92105 wykonano wydatki bieżące w kwocie 239.271,97 zł w tym: związane z utrzymaniem zespołów artystycznych, wynagrodzenie dla instruktorów w kwocie 39.201,23zł , organizacja imprez na terenie gminy, dotacjami dla innych podmiotów jako dofinansowanie imprez zleconych w drodze konkursu dla organizacji pozarządowych w kwocie 25.000,00zł , w rozdziale 92116 wykonanie wydatków to dotacja dla biblioteki gminnej w kwocie 288.970,00 zł .

W dziale 926 wykonanie wydatków w kwocie 497.494,55zł stanowi 86,8% ogółem zaplanowanych wydatków bieżących i majątkowych. W rozdziale związanym z utrzymaniem obiektów sportowych 92601 wysokość wydatków bieżących została wykonana w kwocie 79.513,56 zł co stanowi 93,0% , w tym wydatki w związane z propagowaniem sportu na terenie gminy, zakup materiałów, usług związanych z utrzymaniem boisk gminnych, wydatki na wynagrodzenia w kwocie 39.989,90 zł dla dwóch animatorów opiekujących się boiskami ORLIK w M. Bialskim i M. Żywieckim oraz wydatki majątkowe na kwotę 357.933,28 zł stanowiące 85,7 % w stosunku do planu w kwocie 417.614,00zł , w tym:

- zakup urządzenia do utrzymania sztucznych boisk Orlik w Międzybrodzu Bialskim i Międzybrodzu Żywieckim – 38.991,00zł ,
- Czernichów** – budowa boiska w Czernichowie w ramach zagospodarowanie terenu wokół szkoły – w kwocie 303.889,98zł,
- zakup traktora Estate wraz z wertykulatorem w kwocie 17.500,00zł ,
- Międzybrodzia Bialskie-** budowa boiska przy ZS nr 1 w M. Bialskim 36.543,30 zł ,

Reasumując , wydatki zostały wykonane w 87,9% w stosunku do planu, dochody budżetowe zostały wykonane w 89,9%. Została zachowana równowaga w zakresie wysokości zrealizowanych dochodów bieżących, które wyniosły 20.624.025,93 zł a wysokością wykonanych wydatków bieżących, które wyniosły 18.273.084,66 zł. Wynik budżetu to deficyt budżetowy w kwocie 1.690.106,51 zł . Pokrycie deficytu budżetowego nastąpiło poprzez zaciągnięcie kredytu w kwocie 2.000.000,00zł i zaciągnięciu pożyczki w kwocie 363.679,47 zł .

Na dzień 31-12-2015 r. ogółem zobowiązania wyniosły 17.203.466,48 zł w tym z tytułu; kredytów i pożyczek 16.742.363,50zł oraz z tytułu dostarczonych usług zobowiązania wymagalne -461.102,98zł.

WÓJT GMINY

Adam Kos

**WYKONANIE WYDATKÓW MAJĄTKOWYCH W BUDŻECIE GMINY
CZERNICHÓW ZA 2015 ROK**

L.p.	Nazwa zadania	Dział	Rozdz.	§	Plan w zł,gr	Wykonanie w zł,gr	wsk.w %
1	Nabywanie gruntów	700	70005	6060	149 700,21	29 769,28	19,89
2	Budowa boiska przy Zespole Szkół nr 1 w Międzybrodzu Bialskim-nawierzchnia boiska	926	92601	6050	37 600,00	36 543,30	97,19
3	Budowa chodnika przy ul.Energetyków w Międz. Żywieckim	600	60016	6050	31 954,00	16 605,00	51,97
4	Renowacja zabytkowej dzwonnicy o konstrukcji drewnianej w Tresnej	921	92120	6059 - 108 496,88 6057 - 133	242 064,88	0,00	0,00
5	Budowa boiska w Czernichowie w ramach zagospodarowania terenu wokół szkoły	926	92601	6050	336 014,00	303 889,98	90,44
6	Budowa sieci kanalizacji sanitarnej w Międzybrodzu Bialskim - II etap	900	90001	6050	2 923 000,00	2 869 825,47	98,18
7	Budowa budynku UG Czernichów w Międzybrodzu Bialskim	750	75023	6050	1 004 440,79	405 722,70	40,39
8	Zakup zestawów komputerowych wraz z oprogramowaniem	750	75023	6050	21 000,00	10 544,11	50,21
9	Zakup serwera kopii danych	750	75023	6050	12 300,00	0,00	0,00
10	Modernizacja dróg gminnych na terenie gminy Czernichów	600	60016	6050	45 500,00	45 449,16	99,89
11	Pomoc finansowa dla Województwa Śląskiego na zadanie :Projekt przebudowy dwustronnych chodników w ciągu drogi wojewódzkiej 948 wraz projektem przebudowy drogi wojewódzkiej w Międzybrodzu Bialskim	600	60013	6300	0,00	0,00	0,00
12	Pomoc finansowa dla Województwa Śląskiego na zadanie:Projekt przebudowy skrzyżowania drogi wojewódzkiej nr 948 z drogą powiatową Nr S 1403 w Międzybrodzu Bialskim	600	60013	6300	0,00	0,00	0,00
13	Modernizacja ul. Wędkarskiej w Czernichowie	600	60016	6050	63 100,00	62 145,75	98,49

14	Modernizacja ul. Plażowej w Tresnej	600	60016	6050	33 000,00	32 876,67	99,63
15	Modernizacja ul. Pochylej w Czernichowie	600	60016	6050	39 000,00	38 831,10	99,57
16	Modernizacja ul. Handlowej w Czernichowie	600	60016	6050	0,00	0,00	0,00
17	Budowa oświetlenia przy ul. Majowej i Nad Jeziorem w Tresnej	900	90015	6050	23 518,00	0,00	0,00
18	Modernizacja ul. Prochockiej w Tresnej	600	60016	6050	71 000,00	70 898,43	99,86
19	Modernizacja ul. Kasperków w Międz. Bialskim - etap I	600	60016	6050	31 000,00	30 684,50	98,98
20	Przebudowa i remont obiektu przemysłowego po elektrowni szczytowo-pompowej w Międzybrodzu Żywieckim na cele gospodarcze, kulturalne, społeczne	700	70005	6050	176 404,00	174 387,52	98,86
21	Budowa sieci wodociągowej w Międzybrodzu Bialskim - zadanie "Opracowanie projektu sieci wodociągowej od istniejącej studni przy ZS w Międz. Bialskim do Przysiółka Nowy Świat wraz z niezbędną infrastrukturą"	010	01010	6050	70 000,00	69 987,00	99,98
22	Przebudowa ulicy Górskiej - drogi dojazdowej na Górę Żar w Międzybrodzu Żywieckim	600	60016	6057(1.950.000,00) 6059(367.000,00) 6050(82.000,00zł)	2 399 000,00	2 327 242,61	97,01
23	Przebudowa zabezpieczeń korony drogi ul. Cichej w Międz. Żywieckim w km od 0+000 do 0+440 - etap II	600	60078	6050	78 000,00	76 037,10	97,48
24	Przebudowa systemu odwodnienia oraz zabezpieczeń korony drogi ulicy Granicznej w Międz. Bialskim w km od 0+110 do 1+114 oraz ulicy Zaoblazie w Międzybrodzu Bialskim w km od 0+000 do 0+150	600	60078	6050	400 000,00	369 877,62	92,47
25	Zakup traktora Estate wraz z wertykulatorem	926	92601	6050	18 000,00	17 500,00	97,22
26	Dotacja na współfinansowanie zakupu samochodu dla Komendy Powiatowej Żywiec	754	75404	6170	10 000,00	10 000,00	100,00

27	Zakup wyposażenia dla Przedszkola w Międz. Bialskim przy ZS nr 1	801	80104	6060	4 000,00	3 602,06	90,05
28	Modernizacja ulicy Pogodnej w Międzybrodziu Bialskim	600	60016	6050	20 000,00	18 213,00	91,07
29	Projekt przebudowy dwustronnych chodników w ciągu drogi wojewódzkiej nr 948 wraz z projektem drogi wojewódzkiej w Międzybrodziu Bialskim	600	60013	6050	0,00	0,00	0,00
30	Projekt przebudowy skrzyżowania drogi wojewódzkiej nr 948 z drogą powiatową nr 1403 S w miejscowości Międzybrodzie Bialskie	600	60013	6050	31 000,00	12 300,00	39,68
31	Modernizacja ulicy Alojzego Koniora w Międzybrodziu Bialskim	600	60016	6050	10 000,00	774,90	7,75
32	Stacje siłowni zewnętrznych w Czernichowie i w Międzybrodziu Bialskim	926	92601	6050	26 000,00	0,00	0,00
33	Pomoc finansowa Na Wojewódzki Fundusz Wsparcia Państwowej Straży Pożarnej na zakup samochodów : ratowniczo gaśniczego oraz operacyjnego dla Komendy PSP w Żywcu	754	75410	6170	10 000,00	10 000,00	100,00
34	Modernizacja instalacji CO w kotłowni budynku ZS Nr 1 w Międzybrodziu Bialskim	801	80101	6050	17 500,00	0,00	0,00
	ogółem ;				8 334 095,88	7 043 707,26	84,52

WOJEWÓDZKI
GMINY
Adam Kos

Zadania realizowane w 2015 roku ze środków przeznaczonych na usuwanie skutków klęsk żywiołowych na terenie Gminy Czernichów

Lp.	Nazwa zadania będącego przedmiotem dofinansowania.	Całkowita wartość zadania	Wielkość kwoty dotacji wykorzystanej przez jednostkę	Wysokość kwoty wkładu własnego Gminy Czernichów	Uwagi
1	2	3	4	5	6
1	Przebudowa zabezpieczeń korony drogi ulicy Cichej w Międzybrodzu Żywieckim w km od 0+000 do 0+440 - etap II	76 037,10	70 725,00	5 312,10	
2	Przebudowa systemu odwodnienia oraz zabezpieczeń korony drogi ulicy Granicznej w Międzybrodzu Bialskim w km od 0+110 do 1+114 oraz ulicy Zaobłazie w Międzybrodzu Bialskim w km od 0+000 do 0+150	369 877,62	271 375,07	98 502,55	
RAZEM		445 914,72	342 100,07	103 814,65	

WOJCI GMINY
Adrian Kos

Dział 801

W dziale 801- Oświata i wychowanie

zrealizowano wydatki na ogólną kwotę

9 191 203,99

w tym

1 Utrzymanie szkół podstawowych	4 314 269,90
2 Utrzymanie przedszkoli	1 651 374,87
3 Utrzymanie gimnazjów	1 439 760,39
4 Dowożenie uczniów do szkół	80 486,67
5 Pozostałą działalność w tym projekt z POKL	88 614,45
6 Oddział "0" przy SP Nr 2 M.Bialskie	121 739,50
7 Utrzymanie GZO	501 189,26
8 Utrzymanie stołówek szkolnych	762 827,35
9 Doksztalcanie i doskonalenie zawod.nauczycieli	23 731,85
10 Specjalna organizacja nauki	207 209,75

W ramach wydatków dotyczących rozdziału 80101-Szkoly Podstawowe zrealizowano wydatki na:

Szkołę Podstawową w Czernichowie

1 064 118,92

w tym:

1 Wynagrodzenia i pochodne	883 409,77
2 Wydatki bieżące	180 709,15
wydatki osobowe nie zaliczane do wynagrodzeń	44 822,91
zakup materiałów i wyposażenia	3 000,00
składki PFRON	10 432,00
energia, gaz	45 000,00
usługi remontowe	0,00
usługi zdrowotne	1 455,00
usługi pozostałe	11 030,45
zakup pomocy dydaktycznych	7 642,10
rozmowy telefoniczne	1 543,49
zakup materiałów i wyposażenia (dot.podręczniki w GZO)	210,12
podróże służbowe	142,59
opłaty i składki	7 310,30
odpis na fundusz socjalny	47 670,19
szkolenia pracowników	450,00
3 Wydatki inwestycyjne	0,00

Szkoła Podstawowa Nr 1 w Międzybrodziu Bialskim

1 370 406,76

w tym:

1 Wynagrodzenia i pochodne	1 106 476,09
2 Wydatki bieżące	263 930,67
wydatki osobowe nie zaliczane do wynagrodzeń	60 063,05
zakup mat.i wyposażenia	6 882,99
zakup pomocy nauk.dyd.i książek	8 376,29
energia, gaz	94 084,00
usługi remontowe	0,00
usługi zdrowotne	1 000,00
usługi pozostałe	13 067,72
usługi telekomunikacyjne	2 555,00
podróże służbowe	150,00
zak.mat.i wypos.(dotacja podręczniki real.w GZO)	
odpis na fundusz socjalny	74 014,16
szkolenia pracowników	
opłaty i składki	3 737,46
3 Wydatki inwestycyjne	0,00
zakup krzeseł i stolików	
modernizacja budynku C	

Szkołę Podstawową Nr 2 w Międzybrodzu Białskim**720 667,49**

w tym:

1 Wynagrodzenia i pochodne		588 176,38
2 Wydatki bieżące		132 491,11
wydatki osobowe nie zaliczane do wynagrodzeń	22 596,35	
zakup mat.i wyposażenia	3 000,00	
zakup pomocy nauk.dyd.i książek	4 007,15	
energia, gaz	47 000,00	
usługi remontowe	1 968,00	
usługi zdrowotne	339,00	
usługi pozostałe	12 600,00	
usługi telekomunikacyjne	1 343,22	
podróże służbowe	150,00	
opłaty i składki	1 372,10	
odpis na fundusz socjalny	38 115,29	
szkolenia pracowników	0,00	
3 Wydatki inwestycyjne		0,00
modernizacja pomieszczeń w szkole		
zakup wyposażenia-stoliki i krzesła		

Szkołę Podstawową w Międzybrodzu Żywieckim**1 159 076,73**

w tym:

1 Wynagrodzenia i pochodne		939 157,59
2 Wydatki bieżące		219 919,14
wydatki osobowe nie zaliczane do wynagrodzeń	44 013,79	
PFRON	11 322,00	
zakup mat.i wyposażenia	5 697,00	
zakup pomocy nauk.dyd.i książek	7 109,00	
energia, gaz	74 950,00	
usługi remontowe	0,00	
usługi zdrowotne	515,00	
usługi pozostałe	14 498,00	
usługi telekomunikacyjne	1 800,00	
podróże służbowe	150,00	
opłaty i składki	6 560,00	
odpis na fundusz socjalny	52 724,35	
szkolenia pracowników	580,00	
zakupy inwestycyjne		0,00

W ramach rozdziału 80113- Dowożenie uczniów do szkół

zrealizowano wydatki na kwotę

80 486,67

w tym:

1 Wynagrodzenia i pochodne		9 930,92
2 Wydatki bieżące		70 555,75
zakup mat.i wyposażenia	19 310,00	
usługi remontowe	0,00	
usługi pozostałe	45 956,80	
rozmowy telefoniczne-komórka	684,95	
opłaty i składki	4 604,00	

W ramach rozdziału 80103-Oddział "0" przy SP Nr 2 w Międzybrodzu Białskim

zrealizowano wydatki na kwotę

121 739,50

w tym:

1 Wynagrodzenia i pochodne		107 818,83
2 Wydatki bieżące		13 920,67
wydatki osobowe nie zaliczane do wynagrodzeń	6 398,06	
zakup mat.i wyposażenia	662,80	
zakup pomocy nauk.dyd.i książek	0,00	
usługi pozostałe	1 000,00	
podróże służbowe krajowe	100,00	
odpis na fundusz socjalny	5 759,81	

W ramach rozdziału 80146-Dokształcanie i doskonalenie zawodowe nauczycieli- Szkoły Podstawowezrealizowano wydatki na kwotę **19 506,50**

w tym:

ZSP w Czernichowie	5 575,50
ZS w M.Białskim	5 572,00
SP Nr 2 M.Białskie	3 418,00
ZS w M.Żywieckim	4 941,00

W ramach rozdziału 80148-Stołówki szkolne i przedszkolne zrealizowano wydatki na:**Szkołę Podstawową w Czernichowie**zrealizowano wydatki na kwotę **100 673,01**

w tym:

Wynagrodzenia i pochodne	29 921,39
Wydatki bieżące	70 751,62
wydatki osobowe nie zaliczane do wynagrodzeń	681,00
zakup mat.i wyposażenia	1 890,92
zakup art.żywnościowych	46 360,78
zakup energii	16 025,58
usługi zdrowotne	200,00
usługi pozostałe	4 499,41
podróże służbowe	1 093,93
odpis na fundusz socjalny	

Szkołę Podstawową Nr 1 w Międzybrodziu Białskimzrealizowano wydatki na kwotę **286 908,17**

w tym:

Wynagrodzenia i pochodne	141 606,69
Wydatki bieżące	145 301,48
wydatki osobowe nie zaliczane do wynagrodzeń	3 142,19
zakup mat.i wyposażenia	3 000,00
zakup art.żywnościowych	99 056,19
zakup energii	30 092,00
usługi zdrowotne	81,90
usługi pozostałe	4 550,71
podróże służbowe	5 378,49
odpis na fundusz socjalny	

Szkołę Podstawową Nr 2 w Międzybrodziu Białskimzrealizowano wydatki na kwotę **143 923,08**

w tym:

Wynagrodzenia i pochodne	78 781,35
Wydatki bieżące	65 141,73
wydatki osobowe nie zaliczane do wynagrodzeń	1 498,80
zakup mat.i wyposażenia	4 023,33
zakup art.żywnościowych	36 215,22
podróże służbowe	288,68
energia	17 899,37
usługi pozostałe	1 537,76
usługi zdrowotne	147,00
odpis na fundusz socjalny	3 531,57

Przedszkole w Międzybrodziu Żywieckimzrealizowano wydatki na kwotę **22 184,95**

w tym:

zakup art.żywnościowych	22 184,95
-------------------------	-----------

Szkołę Podstawową w Międzybrodziu Żywieckim

zrealizowano wydatki na kwotę

209 138,14

w tym:

Wynagrodzenia i pochodne		103 281,21
Wydatki bieżące		105 856,93
wydatki osobowe nie zaliczane do wynagrodzeń	1 841,64	
zakup mat.i wyposażenia	4 500,00	
zakup art.żywnościowych	49 713,71	
zakup energii	39 280,37	
usługi zdrowotne	0,00	
usługi pozostałe	6 086,48	
podróże służbowe	378,07	
odpis na fundusz socjalny	4 056,66	

W ramach wydatków dotyczących rozdziału 80104-Przedszkola zrealizowano wydatki na:**Przedszkole Czernichów****391 886,69**

w tym:

1 Wynagrodzenia i pochodne		337 728,14
2 Wydatki bieżące		54 158,55
wydatki osobowe nie zaliczane do wynagrodzeń	12 975,46	
zakup mat.i wyposażenia	1 500,00	
zakup pomocy nauk.dyd.i książek	0,00	
energia, gaz	22 000,00	
usługi remontowe	0,00	
usługi zdrowotne	144,00	
usługi pozostałe	2 000,00	
usługi telekomunikacyjne	0,00	
podróże służbowe	58,32	
artykuły żywnościowe	0,00	
odpis na fundusz socjalny	15 010,52	
szkolenia pracowników	470,25	
3 Wydatki inwestycyjne		0,00
ogródek przedszkolny	0,00	

Przedszkole Międzybrodzie Białskie**629 317,53**

w tym:

1 Wynagrodzenia i pochodne		496 476,25
2 Wydatki bieżące		129 239,22
wydatki osobowe nie zaliczane do wynagrodzeń	26 201,80	
zakup mat.i wyposażenia	3 270,21	
zakup pomocy nauk.dyd.i książek	0,00	
energia, gaz	8 420,55	
usługi remontowe	1 500,00	
usługi zdrowotne	1 226,00	
usługi pozostałe	6 946,97	
usługi internetowe	0,00	
rozmowy telefoniczne	1 009,17	
podróże służbowe	137,07	
artykuły żywnościowe	0,00	
odpis na fundusz socjalny	28 004,48	
opłaty i składki	45,80	
szkolenia	400,00	
zakup usług od innych jednostek	52 077,17	realizacja w GZO dysponent 300
3 Wydatki inwestycyjne		3 602,06
Zakup krzeseł i stolików	3 602,06	

Przedszkole w Międzybrodzu Żywieckim**630 170,65**

w tym:

1 Wynagrodzenia i pochodne		534 658,38
2 Wydatki bieżące		95 512,27
wydatki osobowe nie zaliczane do wynagrodzeń	29 504,75	
zakup mat. i wyposażenia	4 968,55	
zakup pomocy nauk. dyd. i książek	0,00	
energia, gaz	15 598,34	
usługi remontowe	0,00	
usługi zdrowotne	566,00	
usługi pozostałe	8 227,66	
rozmowy telefoniczne	1 583,54	
podróże służbowe	0,00	
artykuły żywnościowe	0,00	
odpis na fundusz socjalny	33 661,21	
opłaty i składki	288,96	
szkolenia	1 113,26	
3 Wydatki inwestycyjne		0,00
Modernizacja placu zabaw	0,00	
Modernizacja dachu na budynku przedszkola	0,00	

W ramach rozdziału 80146-Dokształcanie i doskonalenie zawodowe nauczycieli - Przedszkolazrealizowano wydatki na kwotę **4 225,35**
w tym: **4 225,35**

Przedszkole M.Bialskie	3 146,35
Przedszkole M.Żywieckie	1 079,00

W ramach rozdziału 80150-Specjalistyczna organizacja nauki...zrealizowano wydatki na kwotę **207 209,75**
w tym: wynagrodzenia **191 539,27**

Zespół Szkół M.Bialskie wynagrodzenia	158 774,96
wydatki bieżące	15 502,82
Zespół Szkolno-Przedszkolny Czernichów wynagrodzenia	32 764,31
wydatki bieżące	167,66 w tym 4,31 w GZO

**W ramach rozdziału 80110-Gimnazja zrealizowano wydatki na:
Gimnazjum w Międzybrodzu Bialskim**w tym: **868 954,66**
699 367,05
169 587,61

1 Wynagrodzenia i pochodne	
2 Wydatki bieżące	
wydatki osobowe nie zaliczane do wynagrodzeń	47 130,77
zakup mat. i wyposażenia	4 570,00
zakup pomocy nauk. dyd. i książek	8 549,29
energia, gaz	59 913,90
usługi remontowe	0,00
usługi zdrowotne	0,00
usługi pozostałe	9 933,97
zakup mat (dot. podreczniki w GZO)	153,52
rozmowy telefoniczne	942,00
podróże służbowe	139,36
odpis na fundusz socjalny	38 254,80
szkolenia pracowników	0,00

Gimnazjum w Międzybrodzu Żywieckim

w tym:

1 Wynagrodzenia i pochodne		570 805,73
2 Wydatki bieżące		465 838,95
wydatki osobowe nie zaliczane do wynagrodzeń	23 978,20	
zakup mat. i wyposażenia	2 000,00	
zakup pomocy nauk. dyd. i książek	6 802,55	
energia, gaz	39 980,64	
różne opłaty i składki	999,12	
usługi zdrowotne	197,00	
usługi pozostałe	8 187,55	
szkolenia	200,00	
rozmowy telefoniczne	1 160,39	
podróże służbowe	150,00	
odpis na fundusz socjalny	21 311,33	
różne opłaty i składki	0,00	

104 966,78

W ramach rozdziału 80114-Zespół Obsługi Ekonomiczno-Administracyjnej Szkół zrealizowano wydatki:

Gminny Zespół Oświatowy w Czernichowie

501 189,26

w tym:

1 Wynagrodzenia i pochodne		459 887,06
2 Wydatki bieżące		41 302,20
wydatki osobowe nie zaliczane do wynagrodzeń	2 296,69	
zakup mat. i wyposażenia	7 313,76	
zakup pomocy nauk.dyd.i książek	0,00	
	0,00	
usługi remontowe	0,00	
usługi zdrowotne	0,00	
usługi pozostałe	18 159,77	
usługi internetowe	0,00	
rozmowy telefoniczne	2 050,15	
podróże służbowe	2 531,99	
opłaty i składki	36,26	
odpis na fundusz socjalny	6 563,58	
szkolenia pracowników	2 350,00	
zakup papieru do drukarki i ksero	0,00	
zakup akc.komput.w tym prog.i licencji	0,00	

Gminny Zespół Oświatowy w Czernichowie-POKL Pomóżmy....

0,00

w tym:

1 Wynagrodzenia i pochodne		0,00
2 Wydatki bieżące		0,00
zakup mat. i wyposażenia	0,00	
zakup pomocy nauk.dyd.i książek	0,00	
usługi pozostałe	0,00	

Gminny Zespół Oświatowy w Czernichowie-POKL Akademia rozwoju....

0,00

w tym:

1 Wynagrodzenia i pochodne		0,00
2 Wydatki bieżące		0,00
zakup mat. i wyposażenia	0,00	
zakup pomocy nauk.dyd.i książek	0,00	
usługi pozostałe	0,00	

W ramach rozdziału 80195-Pozostała działalność zrealizowano wydatki:

88 614,45

w tym:

1 Wynagrodzenia i pochodne projekt z POKL		34 024,45
Wynagrodzenia i pochodne awans zawodowy eksperci		0,00
2 Pomoc zdrowotna dla nauczycieli		8 100,00
3 Wydatki bieżące		46 490,00
zakup mat. i wyposażenia	0,00	
zakup pomocy nauk.dyd.i książek	0,00	
usługi pozostałe	46 490,00	

GZO realizuje także projekt z POKL pt. "Budujemy przyszłość-program wsparcia i rozwoju edukacyjnego Gimnazjalistów Gminy Czernichów"- termin realizacji 01.09.2013-30.08.2015-wartość 444200,00 z czego: 85% tj.377570,00 stanowią środki pochodzące z budżetu UE, 7% tj.31094,00 stanowią środki krajowe z dotacji celowej, pozostałe 8% tj.35536 to wkład własny Gminy.

W 2015 roku w związku realizowanymi programami wydatkowano kwotę 80514,45zł. z czego: 68437,28 to środki pochodzące z budżetu UE, 5636,01 to środki z budżetu krajowego-dotacja celowa a 6441,16 to wkład własny Gminy.

WÓJT GMINY

Adam Kos

**Informacja dotycząca wykonania zrealizowanego projektu z POKL
za okres od 1 stycznia 2015 roku do 31 grudnia 2015 roku**

W okresie od 1 stycznia 2015 do 31 grudnia 2015 realizując projekt nr POKL.09.01.02-24-010/12
pt.: "Budujemy przyszłość program wsparcia i rozwoju edukacyjnego gimnazjalistów Gminy Czernichów"
wydatkowano kwotę: 80514,45 z czego kwota 68437,28 to środki z MF (85%), kwota 5636,01 to środki z UM dotacja celowa (7%),
a kwota 6441,16 to wkład własny Gminy (8%).

Od początku realizacji projektu tj. 01-09-2013 do 31-12-2015 zrealizowano wydatki na kwotę: 337 354,20
całkowita zatwierdzona wartość projektu wynosiła: 444 400,00
Powstała różnica związana jest z oszczędnościami na wielu zadaniach w projekcie i została zwrócona IP z którą podpisano umowę.

WÓJT GMINY

Adam Kos

**SPRAWOZDANIE FINANSOWE Z REALIZACJI PROGRAMU PROFILAKTYKI I
ROZWIĄZYWANIA PROBLEMÓW ALKOHOLOWYCH ZA ROK 2015**

1. Wynagrodzenie dla osób prowadzących grupy wsparcia osób uzależnionych oraz współuzależnionych od alkoholu	11.198,00
2. Punkt konsultacyjno-terapeutyczny dla rodzin dysfunkcyjnych	25.865,58
3. Dofinansowanie wypoczynku dla dzieci i młodzieży podczas wakacji, na którym został zrealizowany program przeciwdziałania alkoholizmowi - dotacje	15.000,00
4. Sesje terapeutyczne dla osób uzależnionych oraz współuzależnionych od alkoholu	8.590,00
5. Zajęcia pozalekcyjne w szkołach podstawowych i gimnazjum	9.202,80
6. Działania profilaktyczne podejmowane w przedszkolach	2.936,00
7. Wsparcie działań profilaktycznych organizowanych w bibliotekach	2.498,93
8. Zajęcia z dziedziny kultury dla mieszkańców Gminy Czernichów	3.528,00
9. Organizacja czasu wolnego dla dzieci i młodzieży podczas ferii zimowych	1.900,00
10. Koszty utrzymania pomieszczenia GKRPA, zakup artykułów spożywczych na spotkania grup wsparcia, opłaty telefoniczne, materiały edukacyjne/	667,90
11. Wyjazdy służbowe – koszty delegacji	25,07
12. Wspieranie działań oraz organizacji sprzyjających realizacji potrzeb, których zaspokojenie motywuje powstrzymywanie się od alkoholu	13.497,35
13. Wynagrodzenie GKRPA	20.302,10
14. Składki na ubezpieczenia społeczne	947,85
15. opłata sądowa	160,00
16. badanie biegłych sądowych	1.428,11
17. opłaty telefoniczne	838,02

Razem wydatkowano w 2015 roku kwotę w wysokości

118.585,71

WÓJT GMINY

Adam Kos

**SPRAWOZDANIE FINANSOWE Z REALIZACJI GMINNEGO PROGRAMU
PRZECIWDZIAŁANIA NARKOMANII ZA ROK 2015**

- dofinansowanie wycieczki lub innych form organizacji wolnego czasu dla dzieci i młodzieży szkół podstawowych i gimnazjalnych - **9.184,51 zł**
- kampania profilaktyczna dotycząca narkotyków dla dzieci, młodzieży, rodziców i nauczycieli - **8.826,74**
- Wspieranie działań, których zaspokojenie motywuje powstrzymanie się od narkotyków - **3.000 zł**

Razem w roku 2015 roku wykorzystano środki finansowe na realizację programu przeciwdziałania narkomanii w wysokości 21.011,25

WÓJT GMINY

Adam Kos

Sprawozdanie z wykonania budżetu GOPS za okres od 01.01.2015 do 31.12.2015 r.
zadania własne

Lp.	Rodzaj wydatków	Dział	Rozdział	§	Plan zł	Wykonanie zł	Wykonanie %
1	Domy Pomocy Społecznej	852	85202		49 452,00	34 041,38	68,84
	w tym:						
	zakup usług przez jedn. sam. teryt. od innych jedn. sam. teryt.			4330	49 452,00	34 041,38	
2	Zadania w zakresie przeciwdziałania przemocy w rodzinie	852	85205		3 500,00	0,00	0,00
	w tym:						
	zakup usług			4300	500,00	0,00	
	szkolenia pracowników niebędących członkami korpusu służby cyw.			4700	3 000,00	0,00	
3	Rodziny zastępcze	852	85204		25 300,00	22 291,12	88,11
	w tym:						
	różne opłaty i składki			4430	25 300,00	22 291,12	
4	Wspieranie rodziny	852	85206		13 582,00	12 483,01	91,91
	w tym:						
	składki na ubezpieczenia społeczne			4110	1 388,41	1 106,54	
	składki na Fundusz Pracy			4120	211,92	23,67	
	wynagrodzenia bezosobowe			4170	8 881,67	8 572,42	
	zakup materiałów i wyposażenia			4210	200,00	194,34	
	opłaty z tyt. zakupu usl.telekomunikacyjnych (tel.komórkowe)			4360	420,00	374,57	
	podróże służbowe krajowe			4410	2 280,00	2 211,47	
	szkolenia pracowników niebędących członkami korpusu służby cyw.			4700	200,00	0,00	
5	Zasiłki i pomoc w naturze oraz składki na ubezpieczenia społeczne	852	85214		102 806,00	66 369,42	64,56
	w tym:						
	świadczenia społeczne			3110	95 700,00	66 369,42	
	składki na ubezpieczenia społeczne			4110	1 506,00	0,00	
	zakup usług pozostałych			4300	5 000,00	0,00	
	różne opłaty i składki			4430	600,00	0,00	

Załącznik nr 6a

6	Dodatki mieszkaniowe	852	85215			6 565,00	0,00	0,00
	w tym:							
	świadczenia społeczne			3110		5 000,00	0,00	
	zakup materiałów i wyposażenia			4210		1 000,00	0,00	
	zakup usług pozostałych			4300		565,00	0,00	
7	Ośrodki Pomocy Społecznej	852	85219			660 641,00	535 798,19	81,10
	w tym:							
	wydatki osob. nie zalicz. do wynagr.			3020		5 200,00	2 742,38	
	wynagrodzenia osobowe pracowników			4010		394 557,00	353 107,64	
	dodatkowe wynagrodzenie roczne			4040		27 166,00	24 752,10	
	składki na ubezpieczenia społeczne			4110		78 727,00	62 557,53	
	składki na Fundusz Pracy			4120		10 801,00	7 813,59	
	wynagrodzenia bezosobowe			4170		13 340,00	1 965,20	
	zakup materiałów i wyposażenia			4210		18 200,00	18 192,74	
	zakup pomocy naukowych dydaktycznych i książek			4240		3 000,00	2 949,93	
	zakup energii			4260		16 500,00	11 874,83	
	zakup usług remontowych			4270		8 000,00	0,00	
	zakup usług zdrowotnych			4280		1 050,00	441,00	
	zakup usług pozostałych			4300		36 100,00	26 854,65	
	opłaty z tyt. zakupu usł. telekom. telefonii komórk.			4360		5 100,00	3 592,60	
	opłaty za administrowanie i czynsze za budynki, lokale i pom.garazo			4400		8 000,00	0,00	
	podróże służbowe - krajowe			4410		9 000,00	7 322,04	
	różne opłaty i składki			4430		2 000,00	253,00	
	odpisy na zakładowy fundusz świadczeń socjalnych			4440		11 500,00	7 213,96	
	podatek od nieruchomości			4480		2 000,00	0,00	
	opłaty na rzecz budżetów jednostek samorządu terytor.			4520		400,00	321,00	
	szkolenia pracowników			4700		10 000,00	3 844,00	
8	Usługi opiekuńcze i specj. usługi opiekuńcze	852	85228			16 017,00	4 549,42	28,40
	w tym:							
	składki na ubezpieczenia społeczne			4110		7 009,00	566,94	
	składki na Fundusz Pracy			4120		1 078,00	0,00	
	wynagrodzenia bezosobowe			4170		7 930,00	3 982,48	
9	Pozostała działalność, w tym:	852	85295			56 500,00	56 189,25	99,45
	świadczenia społeczne w tym:			3110		56 500,00	56 189,25	
	prace społecznie - użyteczne			3110		22 840,00	22 733,60	
	Razem	852				934 363,00	731 721,79	78,31

**WÓJT GMINY
CZERNICHÓW**
pow. żywiecki – woj. śląskie

Ogółem:				2 683 891,00	2 245 143,29	83,65
w tym:						
zadania własne	851			30 000,00	25 865,58	86,22
zadania własne	852			934 363,00	731 721,79	78,31
zadania własne dofinansowane z budżetu państwa	852			351 363,00	343 940,11	97,89
zadania zlecone	852			1 368 165,00	1 143 615,81	83,59

WÓJT GMINY
Adam Kos


**WÓJT GMINY
CZERNICHOŹ**

pow. żywiecki – woj. śląskie

Sprawozdanie z wykonania budżetu GOPS za okres od 01.01.2015 do 31.12.2015 r
zadania zlecone

Lp.	Rodzaj wydatków	Dział	Rozdział	§	Plan zł	Wykonanie zł	Wykonanie %
1.	Świadczenia rodzinne, fundusz alimentacyjny składki na ubezpieczenie emerytalne i rentowe z ubezpieczenia społecznego.	852	85212		1 346 507,00	1 124 431,07	83,51
	w tym:						
	świadczenia rodzinne, fundusz alimentacyjny			3110	1 252 111,79	1 053 802,87	
	wynagrodzenia osobowe pracowników			4010	28 766,12	28 766,10	
	dodatkové wynagrodzenie roczne			4040	2 834,00	2 834,00	
	składki na ubezpieczenia społeczne			4110	59 433,74	35 666,75	
	składki na Fundusz Pracy			4120	772,13	772,13	
	odpisy na zakładowy fundusz świadczeń socjalnych			4440	1 334,00	1 334,00	
	koszty postępowania sądowego i prokuratorskiego			4610	1 255,22	1 255,22	
2	Składki na ubezpieczenie zdrowotne opłacane za osoby pobierające niektóre świadczenia z pomocy społecznej i niektóre świadczenia rodzinne	852	85213		3 276,00	1 638,00	50,00
	w tym:						
	składki na ubezpieczenie zdrowotne			4130	3 276,00	1 638,00	
3	Dodatki mieszkaniowe	852	85215		0,00	0,00	0,00
	w tym:						
	świadczenia społeczne			3110	0,00	0,00	
	wynagrodzenia osobowe pracowników			4010	0,00	0,00	
4	Usługi opiekuńcze i specj. usługi opiekuńcze	852	85228		17 610,00	17 130,00	97,27
	w tym:						
	wynagrodzenia bezosobowe			4170	17 610,00	17 130,00	
5	Pozostała działalność	852	85295		772,00	416,74	53,98
	w tym:						
	wynagrodzenia osobowe pracowników			4010	772,00	416,74	
	Razem	852			1 368 165,00	1 143 615,81	83,59

Załącznik nr 6 b




**WÓJT GMINY
CZERNICHOŹ**

pow. żywiecki – woj. śląskie

Sprawozdanie z wykonania budżetu GOPS za okres od 01.01.2015 do 31.12.2015 r.
zadania własne dofinansowane z budżetu państwa

Lp.	Rodzaj wydatków	Dział	Rozdział	§	Plan zł	Wykonanie zł	Wykonanie %
1	Wspieranie rodziny	852	85206		6 891,00	6 891,00	100,00
	w tym:						
	składki na ubezpieczenia społeczne			4110	991,59	991,59	
	składki na Fundusz Pracy			4120	63,21	63,21	
	wynagrodzenia bezosobowe			4170	5 836,20	5 836,20	
2	Składki na ub.zdr.opłacane za osoby pobierające świadczenia z pomocy społecznej i niektóre świadczenia rodzinne	852	85213		11 168,00	10 264,47	91,91
	w tym:						
	składki na ubezpieczenie zdrowotne			4130	11 168,00	10 264,47	
3	Zasiłki i pomoc w naturze oraz składki na ubezpieczenia emerytalne i rentowe	852	85214		87 458,00	87 453,15	99,99
	w tym:						
	zasiłki okresowe			3110	87 458,00	87 453,15	
4	Zasiłki i pomoc w naturze oraz składki na ubezpieczenia emerytalne i rentowe	852	85216		134 375,00	127 860,49	95,15
	w tym:						
	zasiłki stałe			3110	134 375,00	127 860,49	
5	Ośrodki Pomocy Społecznej	852	85219		63 471,00	63 471,00	100,00
	w tym:						
	wynagrodzenia osobowe pracowników			4010	45 343,82	45 343,82	
	dotatkowe wynagrodzenie roczne			4040	5 000,00	5 000,00	
	składki na ubezpieczenia społeczne			4110	7 663,53	7 663,53	
	składki na Fundusz Pracy			4120	1 088,65	1 088,65	
	odpisy na zakładowy fundusz świadczeń socjalnych			4440	4 375,00	4 375,00	
6	Pozostała działalność	852	85295		48 000,00	48 000,00	100,00
	w tym:						
	świadczenia społeczne-pomoc państwa w zakresie dożywiania			3110	48 000,00	48 000,00	
	Razem	852			351 363,00	343 940,11	97,89

Załącznik nr 6 c



Sprawozdanie z wykonania budżetu GOPS za okres od 01.01.2015 do 31.12.2015 r.
zadania własne

Lp.	Rodzaj wydatków	Dział	Rozdział	§	Plan zł	Wykonanie zł	Wykonanie %
1	Przeciwdziałanie alkoholizmowi	851	85154		30 000,00	25 865,58	86,22
	w tym:						
	składki na ubezpieczenia społeczne			4110	3 797,00	1 956,20	
	składki na Fundusz Pracy			4120	283,00	0,00	
	wynagrodzenia bezosobowe			4170	23 040,00	21 989,38	
	zakup usług pozostałych			4300	2 880,00	1 920,00	
	Razem	851			30 000,00	25 865,58	86,22

Załącznik nr 6 d

WÓJT GMINY
Adam Kos

WÓJT GMINY CZERNICHÓW

pow. żywiecki – woj. śląskie

Dział 854

W dziale 854 - Edukacyjna opieka wychowawcza

zrealizowano wydatki na ogólną kwotę

w tym:

- 1 Utrzymanie świetlic szkolnych szkół podstawowych
- 2 Pomoc materialna dla uczniów szkół
- 3 Stypendia szkolne
- 4 Dofinansowanie i doskonal.zawod.naucz.

292 013,90**268 123,95****1 797,00****21 822,95****270,00****W ramach rozdziału 85401-Świetlice szkolne zrealizowano wydatki na:****Szkołę Podstawową w Czernichowie****73 946,06**

w tym:

1 Wynagrodzenia i pochodne

66 068,59

2 Wydatki bieżące

7 877,47

wydatki osobowe nie zaliczane do wynagrodzeń

3 831,25

zakup mat.i wyposażenia

0,00

zakup pomocy dydaktycznych

0,00

usługi remontowe

0,00

usługi zdrowotne

150,00

usługi pozostałe

0,00

podróże służbowe

56,34

odpis na fundusz socjalny

3 839,88

zakup papieru do drukarki i ksero

0,00

Szkołę Podstawową Nr 1 w Międzybrodziu Bialskim**76 972,54**

w tym:

1 Wynagrodzenia i pochodne

69 346,56

2 Wydatki bieżące

7 625,98

wydatki osobowe nie zaliczane do wynagrodzeń

3 754,80

zakup mat.i wyposażenia

300,00

zakup pomocy dydaktycznych

600,00

szkolenia

0,00

usługi zdrowotne

0,00

usługi pozostałe

0,00

podróże służbowe

91,27

opłaty i składki

0,00

odpis na fundusz socjalny

2 879,91

Szkołę Podstawową Nr 2 w Międzybrodziu Bialskim**57 770,46**

w tym:

1 Wynagrodzenia i pochodne

51 002,55

2 Wydatki bieżące

6 767,91

wydatki osobowe nie zaliczane do wynagrodzeń

3 200,40

zakup mat.i wyposażenia

350,00

zakup pomocy dydaktycznych i książek

237,60

usługi remontowe

0,00

usługi zdrowotne

0,00

podróże służbowe

100,00

odpis na fundusz socjalny

2 879,91

Szkole Podstawową w Międzybrodziu Żywieckim**59 434,89**

w tym:

1 Wynagrodzenia i pochodne		52 587,97
2 Wydatki bieżące		6 846,92
wydatki osobowe nie zaliczane do wynagrodzeń	3 200,40	
zakup mat. i wyposażenia	500,00	
zakup pomocy dydaktycznej i książek	166,61	
usługi zdrowotne	0,00	
podróże służbowe	100,00	
odpis na fundusz socjalny	2 879,91	
szkolenia pracowników	0,00	

W ramach rozdziału 85415- Pomoc materialna dla uczniów**23 619,95**

zrealizowano wydatki na kwotę

w tym:

zakup podręczników		1 797,00
SP Czernichów	225,00	
SP Nr 1 M.Bialskie	1 572,00	
SP Nr 2 M.Bialskie	0,00	
SP M.Żywieckie	0,00	
Gimnazjum M.Żywieckie	0,00	
Przedszkole M.Bialskie	0,00	
stypendia szkolne, socjalne		21 822,95

W ramach rozdziału 85446-Dokształcanie i doskonalenie zawodowe nauczycieli**270,00**

zrealizowano wydatki na kwotę

w tym:

SP Czernichów	270,00	
SP Nr 1 M.Bialskie	0,00	
SP Nr 2 M.Bialskie	0,00	
SP M.Żywieckie	0,00	

WÓJT GMINY

Adam Kos

Sprawozdanie z wykonania wydatków w dziale 921 za 2015 rok

Nazwa imprezy	Kwota
Wynagrodzenie i pochodne instruktorów	39 201,23
Zajęcia muzyczne (skrzypce) 880,00	8 800,00
Zajęcia muzyczne (gitara) 1512,00	16 632,00
Prowadzenie zespołu regionalnego	1 600,00
Wieczory Kolęd	5 373,98
Konkurs Tradycje Wielkanocnego Stołu	2 725,39
Gminny Konkurs Kolęd i Pastoralek	299,63
Zakup środków czystości - CK	2 842,78
Warsztaty kulinarne dla dzieci	956,60
Gminny Konkurs Filatelistyczny	400,00
Utrzymanie Centrum Kultury w M. Bialskim oraz Centrum Kultury w M. Żywieckim(Flamingo)-monitoring, dozór nad urządzeniami, przeglądy	12 630,26
Utrzymanie Centrum Kultury w M. Bialskim oraz Centrum Kultury w M. Żywieckim (Flamingo) -gaz, prad, śmieci, woda i kanalizacja, mat. rem.	55 372,88
Impreza "Beskidzki karnawał"	165,45
Artykuły papiernicze -konkursy gminne	1 693,55
Spotkanie autorskie/wykład historyczny	359,10
Zakup Albumu Żywiec i Żywiecczyzna na dawnych pocztówkach i Gazety nad Sołą i Koszarawą	3 199,05
Konkurs plastyczny Święci w oczach dziecka	355,05
Usługi przewozowe-wyjazdy na imprezy kulturalne organizacji, zespołów i młodzieży z ternu gminy-przeglądy chórów, orkiestr, KGW, turnieje	8 710,00
Współorganizacja wystawy poświęconej Sw. Janowi Pawłowi II pod tytułem: Był wśród nas	2 000,00
Prezentacja gminy w czasie Wojewódzkiego Dnia Policji	1 339,26
Konkurs recytatorski	1 032,57
Święto Morza	38 763,29
Piknik rodzinny, turniej sołectw w Czernichowie	5 024,93
Impreza regionalna Przeglądacka	1 000,06
Z-p art. spoż. na stół regionalny Próbowacka w Żywcu	394,78
Obchody 11-listopada	540,00
Z-p gitary akustycznej dla gminnego ogniska gitarowego	1 260,00
Wydanie folderu z okazji Jubileuszu 110-lecia OSP MB	1 451,40
Gminny Jarmark Bożonarodzeniowy	148,73
Razem wydatki bieżące rozdziału 92105:	214 271,97
Dotacje pożytek publiczny w tym:	25 000,00
Żywiecka Fundacja Rozwoju	3 500,00
PTG Sokół	1 500,00
OSP Międzybrodzie Bialskie	10 000,00
OSP Czernichów-Tresna	10 000,00
Ogółem wydatki bieżące rozdziału 92105:	239 271,97
Dotacja podmiotowa dla Gminnej Biblioteki Publicznej w Czernichowie	288 970,00
Razem rozdział 92116 :	288 970,00

Razem wykonanie wydatków w dziale 921 wyniosło

528 241,97

WÓJT GMINY
Adrian Kos

WÓJT GMINY
CZERNICHÓW

pow. żywiecki – woj. śląskie

Załącznik Nr 9

Sprawozdanie z wykonania wydatków w dziale 926 za 2015 rok

Nazwa imprezy	Kwota
Turniej towarzyski piłki nożnej	820,09
Podbeskidzka Liga Amatorska Piłki Ręcznej w Czernichowie	268,55
Międzynarodowy XVII Bieg Górski Żar	5 057,20
Obsługa sędziowska - mecze na Orlikach	337,00
VI Amatorskie Zawody Narciarskie o puchar RG Czernichów	2 208,34
Zawody sportowo-pożarnicze	1 644,29
Zawody sportowe młodzików Liga Orlika	3 510,00
IX Puchar Magórki w narciarstwie biegowym	999,99
Współudział w organizacji zawodów pucharu Polski w zjeździe na rowerach-Diverse Downhill Contest	2 500,00
XVII Złot Turystyczno-Ekologiczny Czyste Góry 2015	378,00
XXIV Gminne Zawody Strzeleckie	4 309,32
Rozgrywki piłki nożnej Powiatu Żywieckiego	1 836,00
Turniej wiedzy pożarniczej	221,40
Regaty z okazji Jubileuszu 50-lecia LOK DRYF	404,03
Regaty Memoriał A.Banaszka Mistrz.Śl.Klasa Omega 3	553,50
Razem zakupy i usługi związane z zawodami sportowymi	25 047,71
Dotacje pożytek publiczny w tym:	35 000,00
LKS Magórka	13 000,00
LKS Żar	10 000,00
PTG Sokół	7 000,00
Uczniowski Klub Sportowy SEIDO KARATE Żywiec	2 000,00
WOPR Bielsko-Biała	3 000,00
UTRZYMANIE OBIEKTÓW SPORTOWYCH	
Wynagrodzenie gospodarzy boisk "Orlików" w Międzybrodziu Bialskim i Żywieckim	30 111,89
Wynagrodzenie gospodarza otwartego obiektu sportowego w Międzybrodziu Bialskim	10 003,01
Zakup usług i materiałów na boiska gminne	19 521,88
Zakup usług remontowych	3 250,59
Energia elektryczna, gaz - w tym oświetlenie boisk	16 626,19
Razem wydatki bieżące w rozdziale 92601	79 513,56
Wydatki majątkowe w tym:	357 933,28
Budowa boiska przy ZS nr 1 w Międzybrodziu Bialskim-nawierzchnia boiska	36 543,30
Budowa boiska w Czernichowie w ramach zagospodarowania terenu wokół szkoły	303 889,98
Zakup traktora Estate wraz z wertykulatorem /utrzymanie boiska w Czernichowie LKS Magórka	17 500,00
Razem wykonanie wydatków w dziale 926 wyniosło:	437 446,84

WÓJT GMINY

Adam Kos

Załącznik Nr 10

Otrzymane dotacje i poniesione wydatki na programy finansowane z udziałem środków pochodzących z budżetu Unii Europejskiej oraz niepodlegające zwrotowi środki z pomocy udzielanej przez państwa członkowskie Europejskiego Porozumienia o Wolnym Handlu oraz pochodzące ze źródeł zagranicznych niepodlegające zwrotowi

Lp.	Treść Projektu	Cel	Okres realizacji	planowane nakłady ogółem	Otrzymane dotacje na programy finansowane z udziałem środków na finansowanie wydatków na realizację zadań finansowanych z udziałem środków unijnych 2015 r.	Wydatki - udział środków unijnych w 2015 r.	Wydatki - udział środków gminnych 2015 r.	Razem wydatki na programy z udziałem środków unijnych w 2015 roku (płatność: śr. unijne, wkład krajowy, budżet gminy). Wydatki kwalifikowane na programy finansowane z udziałem środków unijnych w 2015 roku oraz wydatki niekwalifikowane	Stopień zaawansowania zadania	Jednostka organizacyjna odpowiedzialna za realizację wykonywania projektu programu
1.	Renowacja zabytkowej dzwonnicy o konstrukcji drewnianej w sołectwie Tresna	Poprawa infrastruktury kulturalnej	2 015	242 064,88	0,00	0,00	0,00	0,00	0,00%	UG Czernichów

2. Przebudowa ulicy Górskiej - drogi dojazdowej na Górę Żywieckim	Poprawa bezpieczeństwa użytkowników ruchu poprzez budowę chodnika wraz z odwodnieniem, oświetleniem i remontem nawierzchni asfaltowej drogi	2 015	2 399 000,00	1 817 180,93	1 928 079,74	401 162,87 (w tym : wydatki niekwalifikowane :61 266,44)	2 327 242,61	100% zaawansowania robót - zakończono zadanie w listopadzie 2015 roku , rozliczenie finansowe nastąpiło w grudniu 2015 roku .Kontrola doraźna nastąpiła w Instytucji Zarządzającej . Brak rozliczenia ostatniej płatności w kwocie 113.573,81 zł.	UG Czermichów
Razem				1 817 180,93	1 926 079,74	401 162,87	2 327 242,61		


WOJEWÓDZTWO
Adam Kos

Załącznik Nr 11

Sprawozdanie z wykonania wydatków na programy i projekty realizowane przy udziale środków unijnych w 2015 roku

L.p.	Treść Projektu	Cel	Okres realizacji	planowane nakłady ogółem na program , projekt	Wydatki - udział gminy w 2015 roku udział gminy razem	Dotacje otrzymane na programy finansowane z udziałem środków europejskich w 2015 roku(śr. Unijne , wkład krajowy)	Razem poniesione wydatki na projekt , program w 2015 roku	Stożen zaangażowania zadania w %	Jednostka organizacyjna odpowiedzialna za realizację wykonywania projektu programu
1	Renowacja zabytkowej dzwonnicy o konstrukcji drewnianej w sołectwie Tresna	Poprawa infrastruktury kulturalnej	2015	242 064,88	0,00	0,00	0,00	0% - projekt został odrzucony przez Woj. Konservatora Zabytków w Katowicach	UG Czernichów
2	Budujemy przyszłość program wsparcia i rozwoju edukacyjnego gimnazjalistów Gminy Czernichów	Wyrównywanie szans edukacyjnych i zapewnienie wysokiej jakości usług edukacyjnych świadczonych w systemie oświaty	2013-2015	444 200,00	6 441,16	40 365,86	80 514,45	100% - projekt został zakończony , rozliczony. Realizacja projektu od początku czyli od 01.09.2013 do 31.12.2015 roku wyniosła 337.354,20 zł	GZO Czernichów

3	<p>Program Rozwoju Subregionu Południowego Wojództwa Śląskiego /Plan Zintegrowanych Inwestycji Terytorialnych celem wzmocnienia współpracy między JST koniecznych do realizacji wspólnych działań na obszarze funkcjonalnym w ramach Programu Operacyjnego Pomoc Techniczna -Rewitalizacja przestrzeni nadbrzeżnych rzek, potoków i zbiorników wodnych subregionu południowego</p>	<p>Zabezpieczenie przeciwpowodzio we ciekw wodnych</p>	2013-2015	4208,07	2 013,69	0,00	2 013,69	100% w stosunku do planu na 2015 rok	UG Czernichów
4	<p>Przygotowanie i wydanie publikacji "Gmina Czernichów -dawnej i dziś " wydanie II</p>	<p>Rozwój świadomości historycznej i tożsamości lokalnej mieszkańców Gminy Czernichów</p>	2015	58 325,00	18 741,87	35 583,13	54 325,00	100% - projekt zrealizowany w I kwartale 2015 roku	UG Czernichów
5.	<p>Przebudowa ulicy Górskiej - drogi dojazdowej na Górę Żar w Międzybrodziu Żywieckim</p>	<p>Poprawa bezpieczeństwa użytkowników ruchu poprzez budowę chodnika wraz z odwodnieniem , oświetleniem i remontem nawierzchni asfaltowej drogi</p>	2015	2 399 000,00	401 162,87	1 817 180,93	2 327 242,61	100%- projekt zrealizowany w listopadzie 2015 roku - rozliczony w grudniu 2015 roku i zakończony	UG Czernichów



**WÓJT GMINY
CZERNICHOŹ**

pow. żywiecki – woj. śląskie

1)

Sprawozdanie z wykonania Wieloletniej

Prognozy Finansowej za 2015 rok

Wyszczególnienie	Dochody ogółem	z tego:							w tym:		
		Dochody bieżące	dochody z tytułu udziału we wpływach z podatku dochodowego od osób fizycznych	dochody z tytułu udziału we wpływach z podatku dochodowego od osób prawnych	podatki i opłaty	w tym:		z tytułu dotacji i środków przeznaczonych na cele bieżące	Dochody majątkowe	ze sprzedaży majątku	z tytułu dotacji oraz środków przeznaczonych na inwestycje
						1.1.1	1.1.2				
1	1	1.1	1.1.1	1.1.2	1.1.3	1.1.3.1	1.1.4	1.1.5	1.2	1.2.1	1.2.2
Formuła	{1.1}+{1.2}										
Plan 2015	26 433 385,27	22 938 702,06	4 083 432,00	299 600,00	15 216 553,93	9 425 586,93	4 657 225,00	2 198 879,16	3 494 683,21	643 512,50	2 851 170,71
Wykonanie 2015	23 626 685,41	20 624 025,93	4 118 842,00	183 128,24	13 046 953,63	7 373 817,81	4 657 225,00	1 979 192,84	3 002 659,48	427 211,51	2 575 447,97

1) Wzór może być stosowany także w układzie pionowym, w którym poszczególne pozycje są przedstawione w kolumnach, a lata w wierszach.

2) Zgodnie z art. 227 ustawy z dnia 27 sierpnia 2009 r. o finansach publicznych (Dz. U. z 2013 r. poz. 885 z póź. zm.) zwanej dalej „ustawą”, wieloletnia prognoza finansowa obejmuje okres roku budżetowego oraz co najmniej trzech kolejnych lat. W sytuacji dłuższego okresu prognozowania finansowego wzór stosuje się także dla lat wykraczających poza minimalny (4 letni) okres prognozy, wynikający z art. 227 ustawy.

3) W pozycji wykazuje się kwoty wszystkich podatków i opłat pobieranych przez jednostki samorządu terytorialnego, a nie tylko podatków i opłat lokalnych.

Wyszczególnienie	Wydatki ogółem	z tego:							Wydatki majątkowe	
		w tym:								
		Wydatki bieżące	z tytułu poręczeń i gwarancji	w tym: gwarancje i poręczenia podlegające wyłączeniu z limitu spłaty zobowiązań, o którym mowa w art. 243 ustawy	na spłatę przejętych zobowiązań samodzielnego publicznego zakładu opieki zdrowotnej przekazanego na zasadach określonych w przepisach o działalności leczniczej, w wysokości w jakiej nie podlegają sfinansowaniu dotacją z budżetu państwa	wydatki na obsługę długu	odsetki i dyskonto określone w art. 243 ust. 1 ustawy	w tym: odsetki i dyskonto podlegające wyłączeniu z limitu spłaty zobowiązań, o którym mowa w art. 243 ustawy, w terminie nie dłuższym niż 90 dni po zakończeniu programu, otrzymaniu lub zadaniu i utrzymaniu refundacji z tych środków (bez odsetek i dyskonta od		odsetki i dyskonto podlegające wyłączeniu z limitu spłaty zobowiązań, o którym mowa w art. 243 ustawy, z tytułu zobowiązań zacięgniętych na wkład krajowy
Lp	2	2.1	2.1.1	2.1.1.1	2.1.2	2.1.3	2.1.3.1	2.1.3.1.1	2.1.3.1.2	2.2
Formula	{2.1} * {2.2}									
Plan 2015	28 797 092,25	20 462 996,37	0,00	0,00	0,00	565 700,00	565 700,00	0,00	6 075,23	8 334 095,88
Wykonanie 2015	25 316 791,92	18 273 084,66	0,00	0,00	0,00	539 206,04	539 206,04	0,00	6 075,23	7 043 707,26

4) W pozycji wykazuje się kwoty dla lat budżetowych 2013-2018.

Wyszczególnienie	Wymik budżetu	Przychody budżetu	z tego:						w tym:	
			Nadwyżka budżetowa z lat ubiegłych	w tym: na pokrycie deficytu budżetu	Wolne środki, o których mowa w art. 217 ust.2 pkt 6 ustawy	w tym: na pokrycie deficytu budżetu	Kredyty, pożyczki, emisja papierów wartościowych	w tym: na pokrycie deficytu budżetu		Inne przychody niezwiązane z zaciągnięciem długu
Lp	3	4	4.1	4.1.1	4.2	4.2.1	4.3	4.3.1	4.4	4.4.1
Formuła	[1]-[2]	[4.1]+[4.2]+[4.3]+[4.4]								
Plan 2015	-2 363 706,98	3 398 893,98	0,00	0,00	0,00	0,00	3 398 893,98	2 363 706,98	0,00	0,00
Wykonanie 2015	-1 690 106,51	2 363 679,47	0,00	0,00	0,00	0,00	2 363 679,47	1 690 106,51	0,00	0,00

5) W pozycji wykazuje się w szczególności kwoty przychodów z tytułu prywatyzacji majątku oraz spłaty pożyczek udzielonych ze środków jednostki.

Wyszczególnienie	Rozchody budżetu	Spłaty rat kapitałowych kredytów i pożyczek oraz wykup papierów wartościowych	z tego:				Inne rozchody niezwiązane ze spłatą długu
			w tym łączna kwota przypadających na dany rok kwot ustawowych wyłączeń z limitu spłaty zobowiązań, o którym mowa w art. 243 ustawy	z tego:			
				kwota przypadających na dany rok kwot ustawowych wyłączeń określonych w art. 243 ust. 3 ustawy	kwota przypadających na dany rok kwot ustawowych wyłączeń określonych w art. 243 ust. 3a ustawy	kwota przypadających na dany rok kwot ustawowych wyłączeń innych niż określone w art. 243 ustawy	
Lp	5	5.1	5.1.1	5.1.1.1	5.1.1.2	5.1.1.3	5.2
Formuła	[5.1] + [5.2]		[5.1.1.1] + [5.1.1.2] + [5.1.1.3]				
Plan 2015	1 035 187,00	1 035 187,00	15 577,50	0,00	15 577,50	0,00	0,00
Wykonanie 2016	1 035 187,00	1 035 187,00	15 577,50	0,00	15 577,50	0,00	0,00

6) W pozycji wykazuje się w szczególności wyłączenia wynikające z art. 36 ustawy z dnia 7 grudnia 2012 r. o zmianie niektórych ustaw w związku z realizacją ustawy budżetowej (Dz.U. poz. 1456 oraz z 2013 r. poz. 1199) oraz kwoty wykupu obligacji przychodowych.

Wyszczególnienie	Kwota długu	Kwota zobowiązań wynikających z przejęcia przez jednostkę samorządu terytorialnego zobowiązań po likwidowanych i przekształcanych jednostkach zaliczanych do sektora finansów publicznych	Relacja zrównoważenia wydatków bieżących, o której mowa w art. 242 ustawy	
			Różnica między dochodami bieżącymi a wydatkami bieżącymi	Różnica między dochodami bieżącymi, skorygowanymi o środki a wydatkami bieżącymi, pomniejszonymi o wydatki
Lp	6	7	8.1	8.2
Formuła			[1.1] - [2.1]	(1.1)+4.1)+4.2 - (2.1) - 2.1.2b)
Plan 2015	17 777 578,01	0,00	2 475 705,69	2 475 705,69
Wykonanie 2015	16 742 363,50	0,00	2 350 941,27	2 350 941,27

7) Skorygowanie o środki określone w przepisach dotyczących w szczególności powiększenia o nadwyżkę budżetową z lat ubiegłych, zgodnie z art. 242 ustawy.

8) Pomniejszenie wydatków bieżących, zgodnie z art. 36 ust. 1 pkt 1 ustawy z dnia 7 grudnia 2012 r. o zmianie niektórych ustaw w związku z realizacją ustawy budżetowej, dotyczy lat 2013-2015.

Wskaźnik spłaty zobowiązań										
Wskaźnik planowanej łącznej kwoty spłaty zobowiązań, o której mowa w art. 243 ust. 1 ustawy do dochodów, bez uwzględnienia zobowiązanie przez jednostkę samorządu terytorialnego i bez uwzględnienia ustawowych wyłączeń przypadających na dany rok	Wskaźnik planowanej łącznej kwoty spłaty zobowiązań, o której mowa w art. 243 ust. 1 ustawy do dochodów, bez uwzględnienia zobowiązanie przez jednostkę samorządu terytorialnego, po uwzględnieniu ustawowych wyłączeń przypadających na dany rok	Kwota zobowiązań związku współtworzonego przez jednostkę samorządu terytorialnego do spłaty w danym roku budżetowym, podlegająca doliczeniu zgodnie z art. 244 ustawy	Wskaźnik planowanej łącznej kwoty spłaty zobowiązań, o której mowa w art. 243 ust. 1 ustawy do dochodów, z uwzględnieniem zobowiązań związku współtworzonego przez jednostkę samorządu terytorialnego, po uwzględnieniu ustawowych wyłączeń przypadających na dany rok	Wskaźnik dochodów bieżących powiększonych o dochody ze sprzedaży majątku oraz pomniejszonych o wydatki bieżące, do dochodów budżetu, ustalony dla danego roku (wskaźnik jednorodny)	Dopuszczalny wskaźnik spłaty zobowiązań określony w art. 243 ustawy, po uwzględnieniu wyłączeń, obliczony w oparciu o plan 3 kwartału roku poprzedzającego (wskaźnik ustalony w oparciu o średnią arytmetyczną z 3 poprzednich lat)	Dopuszczalny wskaźnik spłaty zobowiązań określony w art. 243 ustawy, po uwzględnieniu wyłączeń, obliczony w oparciu o plan 3 kwartału roku poprzedzającego (wskaźnik ustalony w oparciu o średnią arytmetyczną z 3 poprzednich lat)	Informacja o spełnieniu wskaźnika spłaty zobowiązań określonego w art. 243 ustawy, po uwzględnieniu zobowiązań związku współtworzonego przez jednostkę samorządu terytorialnego oraz po uwzględnieniu ustawowych wyłączeń, obliczonego w oparciu o wykonanie roku poprzedzającego rok obliczeniowy	Informacja o spełnieniu wskaźnika spłaty zobowiązań określonego w art. 243 ustawy, po uwzględnieniu zobowiązań związku współtworzonego przez jednostkę samorządu terytorialnego oraz po uwzględnieniu ustawowych wyłączeń, obliczonego w oparciu o wykonanie roku poprzedzającego rok obliczeniowy	Informacja o spełnieniu wskaźnika spłaty zobowiązań określonego w art. 243 ustawy, po uwzględnieniu zobowiązań związku współtworzonego przez jednostkę samorządu terytorialnego oraz po uwzględnieniu ustawowych wyłączeń, obliczonego w oparciu o wykonanie roku poprzedzającego rok obliczeniowy	
Wyszczególnienie										
Lp	9.1	9.2	9.3	9.4	9.5	9.6	9.6.1	9.7	9.7.1	
Formuła	$(2.1.1) + (2.1.3.1) + (5.1) / (1)$	$(2.1.1) + (2.1.3.1) + (5.1) + (6.1) + (6.2) + (6.3) + (6.4) + (6.5) + (6.6) + (6.7) + (6.8) + (6.9) + (6.10) + (6.11) + (6.12) + (6.13) + (6.14) + (6.15) + (6.16) + (6.17) + (6.18) + (6.19) + (6.20) + (6.21) + (6.22) + (6.23) + (6.24) + (6.25) + (6.26) + (6.27) + (6.28) + (6.29) + (6.30) + (6.31) + (6.32) + (6.33) + (6.34) + (6.35) + (6.36) + (6.37) + (6.38) + (6.39) + (6.40) + (6.41) + (6.42) + (6.43) + (6.44) + (6.45) + (6.46) + (6.47) + (6.48) + (6.49) + (6.50) + (6.51) + (6.52) + (6.53) + (6.54) + (6.55) + (6.56) + (6.57) + (6.58) + (6.59) + (6.60) + (6.61) + (6.62) + (6.63) + (6.64) + (6.65) + (6.66) + (6.67) + (6.68) + (6.69) + (6.70) + (6.71) + (6.72) + (6.73) + (6.74) + (6.75) + (6.76) + (6.77) + (6.78) + (6.79) + (6.80) + (6.81) + (6.82) + (6.83) + (6.84) + (6.85) + (6.86) + (6.87) + (6.88) + (6.89) + (6.90) + (6.91) + (6.92) + (6.93) + (6.94) + (6.95) + (6.96) + (6.97) + (6.98) + (6.99) + (6.100)$		$(2.1.1) + (2.1.3.1) + (5.1) + (6.1) + (6.2) + (6.3) + (6.4) + (6.5) + (6.6) + (6.7) + (6.8) + (6.9) + (6.10) + (6.11) + (6.12) + (6.13) + (6.14) + (6.15) + (6.16) + (6.17) + (6.18) + (6.19) + (6.20) + (6.21) + (6.22) + (6.23) + (6.24) + (6.25) + (6.26) + (6.27) + (6.28) + (6.29) + (6.30) + (6.31) + (6.32) + (6.33) + (6.34) + (6.35) + (6.36) + (6.37) + (6.38) + (6.39) + (6.40) + (6.41) + (6.42) + (6.43) + (6.44) + (6.45) + (6.46) + (6.47) + (6.48) + (6.49) + (6.50) + (6.51) + (6.52) + (6.53) + (6.54) + (6.55) + (6.56) + (6.57) + (6.58) + (6.59) + (6.60) + (6.61) + (6.62) + (6.63) + (6.64) + (6.65) + (6.66) + (6.67) + (6.68) + (6.69) + (6.70) + (6.71) + (6.72) + (6.73) + (6.74) + (6.75) + (6.76) + (6.77) + (6.78) + (6.79) + (6.80) + (6.81) + (6.82) + (6.83) + (6.84) + (6.85) + (6.86) + (6.87) + (6.88) + (6.89) + (6.90) + (6.91) + (6.92) + (6.93) + (6.94) + (6.95) + (6.96) + (6.97) + (6.98) + (6.99) + (6.100)$	$(2.1.1) + (2.1.3.1) + (5.1) + (6.1) + (6.2) + (6.3) + (6.4) + (6.5) + (6.6) + (6.7) + (6.8) + (6.9) + (6.10) + (6.11) + (6.12) + (6.13) + (6.14) + (6.15) + (6.16) + (6.17) + (6.18) + (6.19) + (6.20) + (6.21) + (6.22) + (6.23) + (6.24) + (6.25) + (6.26) + (6.27) + (6.28) + (6.29) + (6.30) + (6.31) + (6.32) + (6.33) + (6.34) + (6.35) + (6.36) + (6.37) + (6.38) + (6.39) + (6.40) + (6.41) + (6.42) + (6.43) + (6.44) + (6.45) + (6.46) + (6.47) + (6.48) + (6.49) + (6.50) + (6.51) + (6.52) + (6.53) + (6.54) + (6.55) + (6.56) + (6.57) + (6.58) + (6.59) + (6.60) + (6.61) + (6.62) + (6.63) + (6.64) + (6.65) + (6.66) + (6.67) + (6.68) + (6.69) + (6.70) + (6.71) + (6.72) + (6.73) + (6.74) + (6.75) + (6.76) + (6.77) + (6.78) + (6.79) + (6.80) + (6.81) + (6.82) + (6.83) + (6.84) + (6.85) + (6.86) + (6.87) + (6.88) + (6.89) + (6.90) + (6.91) + (6.92) + (6.93) + (6.94) + (6.95) + (6.96) + (6.97) + (6.98) + (6.99) + (6.100)$	$(2.1.1) + (2.1.3.1) + (5.1) + (6.1) + (6.2) + (6.3) + (6.4) + (6.5) + (6.6) + (6.7) + (6.8) + (6.9) + (6.10) + (6.11) + (6.12) + (6.13) + (6.14) + (6.15) + (6.16) + (6.17) + (6.18) + (6.19) + (6.20) + (6.21) + (6.22) + (6.23) + (6.24) + (6.25) + (6.26) + (6.27) + (6.28) + (6.29) + (6.30) + (6.31) + (6.32) + (6.33) + (6.34) + (6.35) + (6.36) + (6.37) + (6.38) + (6.39) + (6.40) + (6.41) + (6.42) + (6.43) + (6.44) + (6.45) + (6.46) + (6.47) + (6.48) + (6.49) + (6.50) + (6.51) + (6.52) + (6.53) + (6.54) + (6.55) + (6.56) + (6.57) + (6.58) + (6.59) + (6.60) + (6.61) + (6.62) + (6.63) + (6.64) + (6.65) + (6.66) + (6.67) + (6.68) + (6.69) + (6.70) + (6.71) + (6.72) + (6.73) + (6.74) + (6.75) + (6.76) + (6.77) + (6.78) + (6.79) + (6.80) + (6.81) + (6.82) + (6.83) + (6.84) + (6.85) + (6.86) + (6.87) + (6.88) + (6.89) + (6.90) + (6.91) + (6.92) + (6.93) + (6.94) + (6.95) + (6.96) + (6.97) + (6.98) + (6.99) + (6.100)$	$(2.1.1) + (2.1.3.1) + (5.1) + (6.1) + (6.2) + (6.3) + (6.4) + (6.5) + (6.6) + (6.7) + (6.8) + (6.9) + (6.10) + (6.11) + (6.12) + (6.13) + (6.14) + (6.15) + (6.16) + (6.17) + (6.18) + (6.19) + (6.20) + (6.21) + (6.22) + (6.23) + (6.24) + (6.25) + (6.26) + (6.27) + (6.28) + (6.29) + (6.30) + (6.31) + (6.32) + (6.33) + (6.34) + (6.35) + (6.36) + (6.37) + (6.38) + (6.39) + (6.40) + (6.41) + (6.42) + (6.43) + (6.44) + (6.45) + (6.46) + (6.47) + (6.48) + (6.49) + (6.50) + (6.51) + (6.52) + (6.53) + (6.54) + (6.55) + (6.56) + (6.57) + (6.58) + (6.59) + (6.60) + (6.61) + (6.62) + (6.63) + (6.64) + (6.65) + (6.66) + (6.67) + (6.68) + (6.69) + (6.70) + (6.71) + (6.72) + (6.73) + (6.74) + (6.75) + (6.76) + (6.77) + (6.78) + (6.79) + (6.80) + (6.81) + (6.82) + (6.83) + (6.84) + (6.85) + (6.86) + (6.87) + (6.88) + (6.89) + (6.90) + (6.91) + (6.92) + (6.93) + (6.94) + (6.95) + (6.96) + (6.97) + (6.98) + (6.99) + (6.100)$	$(2.1.1) + (2.1.3.1) + (5.1) + (6.1) + (6.2) + (6.3) + (6.4) + (6.5) + (6.6) + (6.7) + (6.8) + (6.9) + (6.10) + (6.11) + (6.12) + (6.13) + (6.14) + (6.15) + (6.16) + (6.17) + (6.18) + (6.19) + (6.20) + (6.21) + (6.22) + (6.23) + (6.24) + (6.25) + (6.26) + (6.27) + (6.28) + (6.29) + (6.30) + (6.31) + (6.32) + (6.33) + (6.34) + (6.35) + (6.36) + (6.37) + (6.38) + (6.39) + (6.40) + (6.41) + (6.42) + (6.43) + (6.44) + (6.45) + (6.46) + (6.47) + (6.48) + (6.49) + (6.50) + (6.51) + (6.52) + (6.53) + (6.54) + (6.55) + (6.56) + (6.57) + (6.58) + (6.59) + (6.60) + (6.61) + (6.62) + (6.63) + (6.64) + (6.65) + (6.66) + (6.67) + (6.68) + (6.69) + (6.70) + (6.71) + (6.72) + (6.73) + (6.74) + (6.75) + (6.76) + (6.77) + (6.78) + (6.79) + (6.80) + (6.81) + (6.82) + (6.83) + (6.84) + (6.85) + (6.86) + (6.87) + (6.88) + (6.89) + (6.90) + (6.91) + (6.92) + (6.93) + (6.94) + (6.95) + (6.96) + (6.97) + (6.98) + (6.99) + (6.100)$	$(2.1.1) + (2.1.3.1) + (5.1) + (6.1) + (6.2) + (6.3) + (6.4) + (6.5) + (6.6) + (6.7) + (6.8) + (6.9) + (6.10) + (6.11) + (6.12) + (6.13) + (6.14) + (6.15) + (6.16) + (6.17) + (6.18) + (6.19) + (6.20) + (6.21) + (6.22) + (6.23) + (6.24) + (6.25) + (6.26) + (6.27) + (6.28) + (6.29) + (6.30) + (6.31) + (6.32) + (6.33) + (6.34) + (6.35) + (6.36) + (6.37) + (6.38) + (6.39) + (6.40) + (6.41) + (6.42) + (6.43) + (6.44) + (6.45) + (6.46) + (6.47) + (6.48) + (6.49) + (6.50) + (6.51) + (6.52) + (6.53) + (6.54) + (6.55) + (6.56) + (6.57) + (6.58) + (6.59) + (6.60) + (6.61) + (6.62) + (6.63) + (6.64) + (6.65) + (6.66) + (6.67) + (6.68) + (6.69) + (6.70) + (6.71) + (6.72) + (6.73) + (6.74) + (6.75) + (6.76) + (6.77) + (6.78) + (6.79) + (6.80) + (6.81) + (6.82) + (6.83) + (6.84) + (6.85) + (6.86) + (6.87) + (6.88) + (6.89) + (6.90) + (6.91) + (6.92) + (6.93) + (6.94) + (6.95) + (6.96) + (6.97) + (6.98) + (6.99) + (6.100)$	$(2.1.1) + (2.1.3.1) + (5.1) + (6.1) + (6.2) + (6.3) + (6.4) + (6.5) + (6.6) + (6.7) + (6.8) + (6.9) + (6.10) + (6.11) + (6.12) + (6.13) + (6.14) + (6.15) + (6.16) + (6.17) + (6.18) + (6.19) + (6.20) + (6.21) + (6.22) + (6.23) + (6.24) + (6.25) + (6.26) + (6.27) + (6.28) + (6.29) + (6.30) + (6.31) + (6.32) + (6.33) + (6.34) + (6.35) + (6.36) + (6.37) + (6.38) + (6.39) + (6.40) + (6.41) + (6.42) + (6.43) + (6.44) + (6.45) + (6.46) + (6.47) + (6.48) + (6.49) + (6.50) + (6.51) + (6.52) + (6.53) + (6.54) + (6.55) + (6.56) + (6.57) + (6.58) + (6.59) + (6.60) + (6.61) + (6.62) + (6.63) + (6.64) + (6.65) + (6.66) + (6.67) + (6.68) + (6.69) + (6.70) + (6.71) + (6.72) + (6.73) + (6.74) + (6.75) + (6.76) + (6.77) + (6.78) + (6.79) + (6.80) + (6.81) + (6.82) + (6.83) + (6.84) + (6.85) + (6.86) + (6.87) + (6.88) + (6.89) + (6.90) + (6.91) + (6.92) + (6.93) + (6.94) + (6.95) + (6.96) + (6.97) + (6.98) + (6.99) + (6.100)$
Plan 2015	6,06%	6,04%	0	6,04%	11,81%	7,13%	6,90%	TAK	TAK	
Wykonanie 2015	6,66%	6,57%	0	6,57%	11,76%	8,89%	8,66%	TAK	TAK	

9) W pozycji wykazuje się w szczególności wyłączenia wynikające z art. 36 ustawy z dnia 7 grudnia 2012 r. o zmianie niektórych ustaw w związku z realizacją ustawy budżetowej oraz wyłączenia związane z emisją obligacji pochodowych. Identyczne wyłączenia dotyczą pozycji 9.6.1.

Informacje uzupełniające o wybranych rodzajach wydatków budżetowych										
Wyszczególnienie	Przeznaczenie prognozowanej nadwyżki budżetowej	w tym na:	z tego:				Wydatki inwestycyjne kontynuowane	Nowe wydatki inwestycyjne	Wydatki majątkowe w formie dotacji	
			Splaty kredytów, pożyczek i wykup papierów wartościowych	Wydatki bieżące na wynagrodzenia i składki od nich naliczane	Wydatki związane z funkcjonowaniem organów jednostki samorządu terytorialnego	Wydatki objęte limitem, o którym mowa w art. 226 ust. 3 pkt 4 ustawy				bieżące
LP	10	10.1	11.1	11.2	11.3	11.3.1	11.3.2	11.4	11.5	11.6
Formuła					[11.3.1] + [11.3.2]					
Plan 2015	0,00	1 035 187,00	11 157 353,90	4 045 784,26	4 059 737,86	107 297,07	3 952 440,79	4 915 059,00	3 419 036,88	20 000,00
Wykonanie 2015	0,00	1 035 187,00	10 490 173,72	2 608 439,11	134 839,45	134 839,45	0,00	3 968 589,82	3 075 117,44	20 000,00

10) Przeznaczenie nadwyżki budżetowej, inne niż splaty kredytów, pożyczek i wykup papierów wartościowych, wymaga określenia w objaśnieniach do wieloletniej prognozy finansowej.
 11) W pozycji wykazuje się kwoty wydatków w ramach zadań własnych klasyfikowanych w dziale 750- Administracja publiczna w rozdziałach właściwych dla organów i urzędów jednostki samorządu terytorialnego (rozdziały od 75017 do 75029).

12) W pozycji wykazuje się wartość inwestycji rozpoczętych co najmniej w poprzednim roku budżetowym, którego dotyczy kolumna.

13) W pozycji wykazuje się wartość nowych inwestycji, które planuje się rozpocząć w roku, którego dotyczy kolumna.

Finansowanie programów, projektów lub zadań realizowanych z udziałem środków, o których mowa w art. 5 ust. 1 pkt 2 i 3 ustawy									
Wyszczególnienie	Dochody bieżące na programy, projekty lub zadania finansowane z udziałem środków, o których mowa w art. 5 ust. 1 pkt 2 i 3 ustawy	w tym:		Dochody majątkowe na programy, projekty lub zadania finansowane z udziałem środków, o których mowa w art. 5 ust. 1 pkt 2 i 3 ustawy	w tym:		Wydatki bieżące na programy, projekty lub zadania finansowane z udziałem środków, o których mowa w art. 5 ust. 1 pkt 2 i 3 ustawy	w tym:	
		środki określone w art. 5 ust. 1 pkt 2 ustawy	środki określone w art. 5 ust. 1 pkt 2 ustawy		środki określone w art. 5 ust. 1 pkt 2 ustawy wyłącznie z zawartych umów na realizację programu, projektu lub zadania	środki określone w art. 5 ust. 1 pkt 2 ustawy wyłącznie z zawartych umów na realizację programu, projektu lub zadania		Wydatki bieżące na realizację programu, projektu lub zadania wynikające wyłącznie z zawartych umów z podmiotem dysponującym środkami, o których mowa w art. 5 ust. 1 pkt 2 ustawy	finansowane środkami określonymi w art. 5 ust. 1 pkt 2 ustawy
Lp	12.1	12.1.1	12.1.1.1	12.2	12.2.1	12.2.1.1	12.3	12.3.1	12.3.2
Formuła									
Plan 2015	132 440,73	132 440,73	132 440,73	2 051 443,44	2 051 443,44	2 051 443,44	163 605,00	163 605,00	163 605,00
Wykonanie 2015	75 948,99	75 948,99	75 948,99	1 869 668,43	1 869 668,43	1 869 668,43	134 839,45	134 839,45	134 839,45

14) W pozycji 12.1.1.1, 12.2.1.1, 12.3.2, 12.4.2., 12.5.1, 12.6.1, 12.7.1 oraz 12.8.1. wykazuje się wyłącznie kwoty wynikające z umów na realizację programu, projektu lub zadania zawartych na dzień uchwalenia prognozy, a nieplanowanych do zawarcia w okresie prognozy.

Wyszczególnienie	Wydutki majątkowe na programy, projekty lub zadania finansowane z udziałem środków, o których mowa w art. 5 ust. 1 pkt 2 i 3 ustawy	w tym:		Wydutki majątkowe na realizację programu, projektu lub zadania wynikające wyłącznie z zawartych umów z podmiotem dysponującym środkami, o których mowa w art. 5 ust. 1 pkt 2 ustawy	Wydutki na wkład krajowy w związku z umową na realizację programu, projektu lub zadania finansowanego z udziałem środków, o których mowa w art. 5 ust. 1 pkt 2 ustawy bez względu na stopień finansowania	w tym:		Wydutki na wkład krajowy w związku z umową na realizację programu, projektu lub zadania finansowanego w co najmniej 60% środkami, o których mowa w art. 5 ust. 1	w tym:		Przychody z tytułu kredytów, pożyczek, emisji papierów wartościowych powstałych w związku z umową na realizację programu, projektu lub zadania finansowanego z udziałem środków, o których mowa w art. 5 ust. 1 pkt 2 ustawy bez względu na stopień finansowania tymi środkami	w tym:
		finansowane środkami określonymi w art. 5 ust. 1 pkt 2 ustawy	12.4.1			12.4.2	12.5		12.5.1	12.6		
Lp	12.4	12.4.1	12.4.2	12.5	12.5.1	12.6	12.6.1	12.7	12.7.1			
Formuła												
Plan 2015	2 399 000,00	2 399 000,00	2 399 000,00	557 496,00	557 496,00	449 000,00	449 000,00	340 000,00	340 000,00			
Wykonanie 2015	2 327 242,61	2 327 242,61	2 327 242,61	401 162,87	401 162,87	401 162,87	401 162,87	340 000,00	340 000,00			

15) Przez program, projekt lub zadanie finansowane w co najmniej 60% środkami, o których mowa w art. 5 ust. 1 pkt 2 ustawy, należy rozumieć także taki program, projekt lub zadanie przynoszące dochód, dla których poziom finansowania ze środków, o których mowa w art. 5 ust. 1 pkt 2 ustawy, ustala się po odliczeniu zdyskontowanego dochodu obliczanego zgodnie z przepisami Unii Europejskiej dotyczącymi takiego programu, projektu lub zadania.

Wyszczególnienie		Kwoty dotyczące przejęcia i spłaty zobowiązań po samodzielnym publicznych zakładach opieki zdrowotnej oraz pokrycia ujemnego wyniku									
		Przychody z tytułu kredytów, pożyczek, emisji papierów wartościowych powstające w związku z zawadą po dniu 1 stycznia 2013 r. umową na realizację programu, projektu lub zadania finansowanego w całości lub części z budżetu państwa, o którym mowa w art. 5 ust. 1 pkt 2 ustawy	w tym:	Kwota zobowiązań wynikających z przejęcia przez jednostkę samorządu terytorialnego zobowiązań po likwidowanych i przekształcanych samodzielnych zakładach opieki zdrowotnej	13.1	13.2	13.3	13.4	13.5	13.6	13.7
12.8	12.8.1	0	0	0	0	0	0	0	0	0	0
Plan 2015		0	0	0	0	0	0	0	0	0	0
Wykonanie 2015		0	0	0	0	0	0	0	0	0	0

Wyszczególnienie	Dane uzupełniające o długi i jego spłacie						Wynik operacji niekasowych wpływających na kwotę długu (m.in. umorzenia, różnice kursowe)
	Splaty rat kapitałowych oraz wykup papierów wartościowych, o których mowa w pkt. 5.1., wynikające wyłącznie z tytułu zobowiązań już zaciągniętych	Kwota długu, którego planowana spłata dokona się z wydatków budżetu	Wydatki zmniejszające dług	w tym:			
LP	14.1	14.2	14.3	14.3.1	14.3.2	14.3.3	14.4
Formuła							
Plan 2015	0	0	0	0	0	0	0
Wykonanie 2015	0	461 102,98	0	0	0	0	0


* Informacja o spełnieniu wskaźnika spłaty zobowiązań określonego w art. 243 ustawy po uwzględnieniu zobowiązań związku współtworzonego przez jednostkę samorządu terytorialnego, oraz po uwzględnieniu ustawowych wyłączeń zostanie automatycznie wygenerowana przez aplikację wskazaną przez Ministra Finansów, o której mowa w § 4 ust. 1 rozporządzenia Ministra Finansów z dnia 10 stycznia 2013 r. w sprawie wieloletniej prognozy finansowej jednostki samorządu terytorialnego (Dz U poz 86, z późn zm). Automatyczne wyliczenia danych na podstawie wartości historycznych i prognozowanych przez jednostkę samorządu terytorialnego dotyczą w szczególności także poz. 9.6.-9.6.1 i pozycji z sekcji nr 16.

** Należy wskazać jedną z następujących podstaw prawnych: art. 240a ust. 4 / art. 240a ust. 8 / art. 240b ustawy określającej procedurę jaką objęta jest jednostka samorządu terytorialnego.

x - pozycje oznaczone symbolem „X” sporządza się na okres, na który zaciągnięto oraz planuje się zaciągnąć zobowiązania dłużne (prognoza kwoty długu). Okres ten nie podlega wydłużeniu w sytuacji planowania wydatków z tytułu niewymagalnych poręczeń i gwarancji. W przypadku planowania wydatków z tytułu niewymagalnych poręczeń i gwarancji w okresie dłuższym niż okres, na który zaciągnięto oraz planuje się zaciągnąć zobowiązania dłużne, informację o wydatkach z tytułu niewymagalnych poręczeń i gwarancji, wykraczających poza wspomniany okres, należy zamieścić w objaśnieniach do wieloletniej prognozy finansowej. W przypadku, gdy kwoty wydatków wynikające z limitów wydatków na przedsięwzięcia wykraczały poza okres prognozy kwoty długu to pozycje oznaczone symbolem „X” sporządza się do ostatniego roku, na który ustalono limit wydatków na realizację przedsięwzięć wieloletnich.

16) Pozycje sekcji 15 są wykazywane wyłącznie przez jednostki samorządu terytorialnego emitujące obligacje.


17) Pozycje sekcji 16 wykazują wyłącznie jednostki objęte procedurą wynikającą z art. 240a lub art. 240b ustawy



kwoty w zł gr

L.p.	Nazwa i cel	Jednostka odpowiedzialna lub koordynująca	Okres realizacji		Łączne nakłady finansowe	Limit 2015	Limit 2016	Limit 2017	Limit 2018	Limit zobowiązań	Przebieg realizacji, stopień zaawansowania zadania, wykonanie za 2015 rok
			od	do							
1	Wydatki na przedsięwzięcia-ogółem (1.1+1.2+1.3)				8 752 243,08	4 059 737,86	0	0	0	8 415 514,08	5 685 318,92
1.a	- wydatki bieżące				446 217,07	107 297,07	0	0	0	109 488,07	82 528,14
1.b	- wydatki majątkowe				8 306 026,01	3 952 440,79	0	0	0	8 306 026,01	5 602 790,78
1.1	Wydatki na programy, projekty lub zadania związane z programami realizowanymi z udziałem środków, o których mowa w art. 5 ust.1 pkt 2 i 3 ustawy z dnia 27 sierpnia 2009.r. o finansach publicznych (Dz.U.Nr.157, poz.1240, z późn.zm.), z tego:				446 217,07	107 297,07	0	0	0	109 488,07	2 409 770,75
1.1.1	- wydatki bieżące				446 217,07	107 297,07	0	0	0	109 488,07	82 528,14
1.1.1.1	Budujemy przyszłość - program wsparcia i rozwoju edukacyjnego gimnazjalistów Gminy Czernichów - CEL - Wyrównywanie szans edukacyjnych i zapewnienie wysokiej jakości usług edukacyjnych świadczonych w systemie oświaty	Gminny Zespół Oświatowy	2013	2015	444 200,00	105 280,00	0	0	0	105 280,00	100,00% zadanie wykonane .Wykonanie wydatków wyniosło 80.514,45 zł .Projekt został zakończony i rozliczony . Realizacja projektu od początku czyli od 01.09.2013 roku do 31.12.2015 roku wyniosła 337.354,20 zł przy założonym planie 444.200,00zł . Wkład środków własnych, gminy wyniósł 26.988,34 zł .
1.1.1.2	Program Rozwoju Subregionu Południowego Wojództwa Śląskiego /Plan Zintegrowanych Inwestycji Terytorialnych JST - wzmocnienia współpracy między wspólnotami do realizacji funkcjonalnym w obszarze Operacyjne - Zabezpieczenie przeciwpowodziowe cieków wodnych	Urząd Gminy Czernichów	2013	2016	2017,07	2017,07	0	0	0	4 208,07	100,00% wykonania zadania w stosunku do założonego planu na 2015 rok .Wydatki na ten cel wyniosły w 2015 roku - 2.015,69 zł
1.1.2	- wydatki majątkowe				0	0	0	0	0	0	2 327 242,61
1.1.2.1	Przebudowa ul. Górskiej - drogi dojazdowej na Górę Żar w Międzybrodzu Żywieckim - CEL - poprawa infrastruktury drogowej na terenie Gminy Czernichów	Urząd Gminy Czernichów	2015	2015	2 399 000,00	2 399 000,00	0	0	0	2 399 000,00	100,00% wykonania zadania w stosunku do założonego planu na 2015 rok .Wydatki na ten cel wyniosły w 2015 roku -2.327.242,61 zł . W tym środki unijne - dotacja otrzymana 1.817.180,93 zł . Wkład gminny wyniósł 401.162,87 zł

L.p.	Nazwa i cel	Jednostka odpowiedzialna lub koordynująca	Okres realizacji		Limit 2015	Limit 2016	Limit 2017	Limit 2018	Limit zobowiązań	0	0,00
			od	do							
1.2	Wydatki na programy, projekty lub zadania związane z umowami partnerstwa publiczno-prywatnego, z tego:										
1.2.1	- wydatki bieżące										
1.2.2	- wydatki majątkowe										
1.3	Wydatki na programy, projekty lub zadania pozostałe (inne niż wymienione w pkt 1.1 i 1.2) z tego										
1.3.1	- wydatki bieżące										
1.3.2	- wydatki majątkowe										
1.3.2.1	Budowa sieci kanalizacji sanitarnej w Międzybrodzu Bielskim - etap II - CEL - Ochrona środowiska naturalnego	Urząd Gminy Czernichów	2013	2016	2 948 000	0	0	0	6 089 700,60	0	100,00% wykonania zadania. Zadanie zakończone w grudniu 2015 roku. Wykonanie wydatków za 2015 rok wyniosło 2.869.825,47 zł.
1.3.2.2	Budowa siedziby Urzędu Gminy Czernichów w Międzybrodzu Bielskim przy ul. Brodek - CEL - Poprawa warunków pracy	Urząd Gminy Czernichów	2011	2017	1 004 440,79	0	0	0	2 216 325,41	0	Wykonanie wydatków wyniosło 405.722,70 zł w stosunku do planu to 40,39%. Inwestycja w trakcie Inwania . Zakończono III etap budowy - stan surowy otwarty. Zaawansowanie całości inwestycji około 30%
					3 952 440,79	8 306 026,01	0	0	8 306 026,01	0	3 275 548,17
					0	0	0	0	0	0	0,00
					952 440,79	8 306 026,01	0	0	8 306 026,01	0	3 275 548,17



WÓJT GMINY

 Adam Kos

SPRAWOZDANIE Z WYKONANIA PLANU FINANSOWEGO GBP w CZERNICHOWIE za 2015 r.

Lp.	Treść	Przychody ogółem	Wykonanie za 2015 rok	Procentowe wykonanie
1	2	3	4	5
I	PRZYCHODY	302.284,68	300.346,01	99,36%
1.	Dotacja podmiotowa z budżetu gminy, w tym dotacja na inwestycje i zakupy inwestycyjne	288.970,00	288.970,00	100,00%
2.	Przychody z budżetu państwa			
3.	Przychody z budżetu gminy (zlecenia)			
4.	Inne przychody dotacja z BN i ORANGE	8.049,01	8.049,01	100,00%
5.	Darowizny, środki pozyskane od sponsorów			
6.	Przychody pochodzące z realizacji działalności statutowej i inne w tym:			
7.	Inne przychody Odszkodowanie COMPENSA	1.950,00	1.950,00	100,00%
8.	wpłaty za usługi ksero + inne wpłaty	581,46	581,46	100,00%
9.	Środki na początku roku	2.734,21	795,54	29,10%
II	KOSZTY ogółem z tego :	300.346,01	300.346,01	100,00%
1.	Wynagrodzenia ogółem, w tym :	219.998,52	219.998,52	100,00%
	wynagrodzenia	185.509,23	185.509,23	100,00%
	nagrody jubileuszowe			
	fundusz nagród			
	składki na ubezpieczenia społeczne i Fundusz pracy	34.489,29	34.489,29	100,00%
	inne składniki wynagrodzenia			
	Fundusz Świadczeń Socjalnych	4.102,24	4.102,24	100,00%
2.	Stałe koszty utrzymania, w tym : media (gaz, energia, woda i ścieki)	22.248,15	22.248,15	100,00%
3.	Pozostałe koszty utrzymania, w tym :	58.099,34	58.099,34	100,00%
	remonty bieżące			
	inwestycje i zakupy inwestycyjne			
	amortyzacja			
5.	Wynik finansowy			
6.	Należności ogółem, w tym wymagalne	0,00	0	0,00%
7.	Zobowiązania ogółem, w tym wymagalne	0,00	0	0,00%

Planowana dotacja podmiotowa z budżetu gminy na 2015 rok wyniosła : 313.970,-zł
z tego przekazano do GBP w Czernichowie kwotę : 288.970 zł
Otrzymałą dotację w wysokości 288.970,00 zł GBP zrealizowała w 100%
Stan rachunku bankowego na 31.12.2015 r. wynosi : 1.938,67 zł

WOJCI GMINY
Adam Kos

DOTACJA PODMIOTOWA	-	313.970,00 zł	otrzymana	288.970,00 zł
RACHUNEK BANKOWY B.O.	-	2.734,21 zł		
Dotacja z ORANGE	-	1.119,01 zł		
Dotacja z BIBL.NARODOWEJ	-	6.930,00 zł		
Odszkodowanie COMPENSA	-	1.950,00 zł		
Usługi ksero + inne wpłaty		581,46 zł		

RAZEM PRZYCHODY: 302.284,68 zł - wykonanie 300.346,01 zł = 1.938,67 zł stan rachunku bankowego na 31.12.2015 r.

Szczegółowe wykonanie budżetu za 2015 rok :

Paragraf	Nazwa paragrafu	Plan po zmianach	Wykonanie	Wykonanie w %
3020	Nagrody i wydatki osobowe nie zaliczane do wynagrodzeń	1.200,00 zł	1.200,00 zł	100%
4010	Wynagrodzenia osobowe pracowników	184.309,23 zł	184.309,23 zł	100%
4110	Składki na ubezpieczenie społeczne	32.659,63 zł	32.659,63 zł	100%
4120	Składki na fundusz pracy	1.829,66 zł	1.829,66 zł	100%
4170	Wynagrodzenia bezosobowe	1.200,00 zł	1.200,00 zł	100%
4210	Zakup materiałów i wyposażenia w tym:	11.593,26 zł	11.593,26 zł	100%
4240	Zakup książek i pomocy naukowych	28.380,57 zł	28.380,57 zł	100%
4260	Energia	15.595,98 zł	15.595,98 zł	100%
4270	Zakup usług remontowych	1.950,01 zł	1.950,01 zł	100%
4300	Zakup usług pozostałych	5.879,44 zł	8.409,85 zł	100%
4360	Usługi telekomunikacyjne	4.702,16 zł	4.702,16 zł	100%
4410	Podróże służbowe krajowe	993,37 zł	993,37 zł	100%
4430	Ubezpieczenia budynków i wyposażenia i inne opłaty i składki	3.871,00 zł	3.871,00 zł	100%
4440	ZFŚS	4.102,24 zł	4.102,24 zł	100%
4700	Szkolenia pracowników	200,00 zł	200,00 zł	100%
4750	Zakup akcesoria komputerowych w tym programów i licencji	1.879,46 zł	1.879,46 zł	100%
	RAZEM:	300.346,01 zł	300.346,01 zł	100 %

I. Informacja o stanie należności i zobowiązań oraz wybranych aktywach finansowych na dzień

31 grudzień 2015 roku :

- należności wymagalne 0,00 zł
- należności niewymagalne 0,00 zł

- depozyt na żądanie (rachunek bankowy) 1.938,67 zł

- zobowiązania 0,00 zł

II. Wynagrodzenia i pochodne :

- plan roczny : 219.998,52 zł - wykonanie : 219.998,52 zł

- paragraf 4010 184.309,23 zł

- paragraf 4110 32.659,63 zł

- paragraf 4120 1.829,66 zł

- paragraf 4170 1.200,00 zł

III. Wydatki bieżące :

- plan roczny : 80.347,49 zł - wykonanie : 80.347,49 zł

WÓJT GMINY

Adam Kos

WÓJT GMINY
CZERNICHÓW

pow. żywiecki – woj. śląskie

Sprawozdanie z wykonania planu finansowego za 2015r.

Z.U.P. „Isepnica”

Dział 900 rozdział 90001

Przychody:	Plan	Wykonanie	%
§ 0830 Usługi komunalne	1 461 663,-	1 415 344,07	96,8
§ 0920 Pozostałe odsetki	5 700,-	795,92	14
Amortyzacja	33 500,-	33 234,58	99,2
<hr/>			
Ogółem:	1 500 863,-	1 449 374,57	96,6

Dział 400 rozdział 40002

Przychody:			
§ 0830 Usługi komunalne	433 000,-	432 995,98	99,99
§ 0920 Pozostałe odsetki	5 700,-	1 800,-	31,6
<hr/>			
Ogółem:	438 700,-	434 795,98	99,8%

Do wykonania planu przychodów w dziale 900 rozdział 90001 w 100 % brakuje około 3,2 % jest to spowodowane mniejszą ilością przyjętych ścieków do oczyszczenia od planowanej . Planowano przyjąć 182 000 m3 ścieków a faktycznie przyjęto 178 113 m3 różnica wynosi 2,1 %. Na wykonanie planu składają się następujące pozycje t.j. przyjęcie ścieków 1068 676,92 za opłaty abonamentowe 135 335,28 ,usługi beczkowitzem 63 175,44, pozostałe usługi 4 885,12 , usługi koparką 21 141,- odśnieżanie 170 783,35. Największa różnica między planem a wykonaniem jest na odsetkach. Zakład każdą kwotę niezapłaconych odsetek musiałby skierować na drogę sądową ,a jest to nieopłacalne ze względu na koszty.

Dział 400 rozdział 40002 wykonanie planu pominąwszy odsetki to niemalże 100 %.

WÓJT GMINY

Adam Kos

WÓJT GMINY
CZERNICHÓW

pow. żywiecki – woj. śląskie
Sprawozdanie z wykonania planu finansowego
za 2015 r. Z.U.P. „Isepnica”

Dział 400 rozdział 40002

Koszty:	Plan	Wykonanie	%
§ 4010 Wynagrodzenie osobowe	191 200,-	181 200,30	94,8
§ 4040 Dodatkowe wynagrodzenie roczne	14 500,-	14 500,00	100
§ 4110 Składki na ubezpieczenia społeczne	35 060,-	33 983,00	96,9
§ 4120 Składki na Fundusz Pracy	4 970,-	4 809,84	96,8
§ 4210 Zakup materiałów i wyposażenia	23 587,-	23 587,00	100
§ 4260 Zakup energii	68 570,-	68 567,28	100
§ 4270 Zakup usług remontowych	67 133,-	67 132,44	100
§ 4280 Zakup usług zdrowotnych	730,-	111,00	15,2
§ 4300 Zakup usług pozostałych	9 200,-	9 200,00	100
§ 4360 Opłaty z tytułu zakupu usług telekomunikacyjnych	1.200,-	1 200,00	100
§ 4410 Podróże służbowe krajowe	2.300,-	2 255,53	98,1
§ 4430 Różne opłaty i składki	13 000,-	13 000,00	100
§ 4440 Odpis na ZFŚS	5 250,-	5 250,00	100
§ 4700 Szkolenie pracowników	1 100,-	1 100,00	100
Ogółem :	437 800,-	425 896,39	97,3

WÓJT GMINY
Adam Kos

Dział 400 rozdział 40002

- | | |
|---|--|
| § 4010 Wynagrodzenie osobowe | - wynagrodzenie wykonano w 94,8 %
ponieważ podwyżka płac dla pracowników
została wprowadzona od 01 07 2015 r |
| § 4040 Dodatkowe wynagrodzenie roczne | - naliczone i wypłacono zgodnie do płac
pracowników |
| § 4110 Składki na ubezpieczenia społeczne | - wykonanie analogicznie jak płace |
| § 4120 Składki na Fundusz Pracy | - wykonanie analogicznie do płac |
| § 4210 Zakup materiałów i wyposażenia | - zakup materiałów do bieżącej eksploatacji
wodociągu, podchloryn sodu, materiały
do usuwania awarii, materiały elektryczne,
materiały do pomp, zakup wodomierzy,
materiały biurowe, prenumeraty, znaczki
pocztowe, ubrania robocze, paliwo do
gazeli i kos spalinowych, |
| § 4260 Zakup energii elektrycznej | - zakup energii na stację uzdatniania wody
II i III stopień, hydroforownię w M-dziu B. |
| § 4270 Zakup usług remontowych | - wykonanie wykopów pod awarię w
Międzybrodziu Bialskim, wykonanie
kompensacji mocy energii elektrycznej,
remont budynku przepompowni, remont
ogrodzeń na stopniach ujęć wody,
malowanie pomieszczeń hydroforowi M.B.
wymiana zbiornika wody M.B. |
| § 4300 Zakup usług pozostałych | - prowizje bankowe, badanie wody, wywóz
śmieci, usługi BHP |
| § 4360 Opłaty z tyt. zakupu usług tele.kom. | - abonament za telefon komórkowy |
| § 4410 Podróże służbowe krajowe | - ryczałt samochodowy dla konserwatora
odczytującego wodomierze |

§ 4430 Różne opłaty i składki

§ 4440 Odpis na ZFŚS

§ 4700 Szkolenie pracowników

- ubezpieczenie majątkowe , opłata do środowiska
- odpis w wysokości 100%
- szkolenie z zakresu podatków, prawa pracy, ZUS,

WOJCI GMINY

Adam Kos

WÓJT GMINY
CZERNICHÓW
pow. żywiecki – woj. śląskie

Sprawozdanie z wykonania planu finansowego za
2015 roku. Z.U.P. „Isepnica”

Dział 900 rozdział 90001

Koszty:	Plan	Wykonanie	%
§ 4010 Wynagrodzenie osobowe	524 921,-	506 382,86	96,5
§ 4040 Dodatkowe wynagrodzenie roczne	34 000,-	33 029,04	97,1
§ 4110 Składki na ubezpieczenia społeczne	85 300,-	80 744,39	94,7
§ 4120 Składki na Fundusz Pracy	8 500,-	6 200,65	72,9
§ 4170 Wynagrodzenia bezosobowe	2 400,-	2 400,-	100
§ 4210 Zakup materiałów i wyposażenia	177 742,-	172 630,81	97,1
§ 4260 Zakup energii	222 430,-	214 363,51	96,4
§ 4270 Zakup usług remontowych	171 200,-	168 441,71	98,4
§ 4280 Zakup usług zdrowotnych	3 000,-	1 424,00	47,5
§ 4300 Zakup usług pozostałych	145 000,-	144 754,82	99,8
§ 4360 Opłaty z tytułu zakupu usług telekomunikacyjnych	11 000,-	9 566,47	87
§ 4410 Podróże służbowe krajowe	8 700,-	5 427,05	62,4
§ 4430 Różne opłaty i składki	27 000,-	24 363,79	90,2
§ 4440 Odpis na ZFŚS	13 900,-	12 860,00	92,5
§ 4460 Podatek od osób prawnych	29 670,-	10 467,00	35,3
§ 4700 Szkolenie pracowników	3 900,-	2 760,00	70,8
§ 6080 Wydatki na zakupy inwestycyjne budżetowe	24 000,-	17 580,00	73,3
<hr/>			
Ogółem :	1 492 663,-	1 413 396,10	94,7

WÓJT GMINY
Adam Kos

Dział 900 rozdział 90001

- § 4010 Wynagrodzenie osobowe - wynagrodzenie wykonano w 96,5 %
ponieważ podwyżka płac dla pracowników
została wprowadzona od 01 07 2015
- § 4040 Dodatkowe wynagrodzenie roczne - naliczono i wypłacono zgodnie do płac
pracowników
- § 4110 Składki na ubezpieczenia społeczne - wykonanie analogicznie do płac
- § 4120 Składki na Fundusz Pracy - wykonanie analogicznie do płac
- § 4170 wynagrodzenie bezosobowe - w związku z pobytem konserwatora w szpitalu
zmuszeni zostaliśmy do zlecenia odczytów
wodomierzy osobie z zewnątrz
- § 4210 Zakup materiałów i wyposażenia - zakup oleju napędowego do koparki,
samochodów ciężarowych,
agregatów prądowórczych, materiałów
do bieżącej eksploatacji oczyszczalni ścieków
oraz kanalizacji ,zakup wirników, zasuw,
części do prasy, części do beczkowitzu, koparki,
mercedesa, kos spalinyowych, paliwo do kos,
woda dla pracowników, znaczki pocztowe,
materiały biurowe , prenumerata, zakup soli
drogowej, zakup kontenerów, farby do
kontenerów, sonda hydrostatyczna, dysza,
kompresor, agregat, pix, żel, biocleon, flokulant,
pralka, ubrania robocze,
- § 4260 Zakup energii - oczyszczalnia M-dzie Ż. 52 472,42
oczyszczalnia Cz-ów 40 991,23
oczyszczalnia M-dzie B. 110 987,26
oczyszczalnia Mała Tresna 9 912,60
- § 4270 Zakup usług remontowych - naprawy kosiarek, koparki HSW, naprawy
samoch. ciężarowych , naprawa prasy do osadu,
wymiana opon, naprawa młota, remont wirników,
remonty pomp, przewijanie silników, naprawy
psionów, remont dachu, remont pompy do
prasy , remont kontenerów , remonty sterowań
na przepompowniach, remont prasy, remont
dmuchawy i osłon, remont SBR, remont sondy,

- § 4280 Zakup usług zdrowotnych - badania okresowe pracowników i szczepienia
- § 4300 Zakup usług pozostałych - prowizje bankowe, usługi WUKO, wywóz śmieci, przeglądy rejestracyjne, wywóz osadu, skratek, składowanie osadu, skratek, usługi informatyczne, usługi BHP, badania osadu, badania ścieków, odśnieżanie, zmiatanie ulic, abonament GPS
- § 4360 Opłaty z tyt.zakupu usł. telek.telef.kom. - abonament za telefony komórkowe i stacjonarny
- § 4410 Podróże służbowe krajowe - delegacje pracowników, ryczałt samochodowy dla konserwatorów odczytujących wodomierze
- § 4430 Różne opłaty i składki - ubezpieczenia OC, opłata za pas drogowy, ubezpieczenie majątkowe, opłaty do środowiska
- § 4440 Odpis na ZFŚS - odpis w wysokości 100 %
- § 4700 Szkolenia pracowników - szkolenia pracowników w zakresie podatków prawa pracy, oraz ZUS
- § 6080 Wydatki na zakupy inwestycyjne zakładów budżetowych - odwiert studni głębinowej na oczyszczalni w Międzybrodziu Bialskim

WÓJT GMINY

Adam Kos

INFORMACJA

o stanie Mienia Komunalnego Gminy Czernichów na dzień 31.12.2015 r.

Grunty stanowiące własność Gminy nabyte w formie komunalizacji, cywilno-prawnej oraz decyzji administracyjnych obejmuje wykaz gruntów stanowiący załącznik nr 1 .

Gmina Czernichów posiada udziały w Spółce „Beskid” w Żywcu w wys. 47 udziałów o wartości 47000 zł, oraz udziały o wartości 2500zł w Stacji Turystyczno-Narciarskiej w Międzybrodziu Żywieckim będącej w trakcie likwidacji.

Do uregulowania własności w formie komunalizacji pozostały drogi gminne, czynności te zostaną wykonane po uprzednim zakończeniu postępowań o uregulowanie własności w Sądzie Rejonowym w Żywcu, ponadto są złożone w Sądzie Rejonowym w Żywcu wnioski o zasiedzenie nieruchomości na rzecz Gminy .

Dokonano zakupu następujących nieruchomości;

- Działka nr 6309 o pow. 0,03 ha położona w Międzybrodziu Bialskim w ciągu ul. Polna.

Dokonano sprzedaży następujących nieruchomości;

- działki nr 2601/315, 2601/316, 2601/318, 2601/319, 2601/320, 2601/321, 2601/323, 2601/342, 2601/343, 2601/344, 2601/345, 2601/347, 2601/348, 2601/349 o łącznej pow. 0,4969 ha położone w Międzybrodziu Bialskim przy ul. Kotelnica i Wypoczynkowej.

W wyniku podziałów, dokonanych na wniosek właścicieli nieruchomości położonych przy drogach, przeszły z mocy prawa na rzecz Gminy następujące działki;

- działki nr 370/9, 899/51, 2377/1, 2974/12 o łącznej pow. 0,0236 ha położone w Międzybrodziu Kobiernickim,
- działki nr 311/1, 311/3, 311/5 o łącznej pow. 0,0725 ha położone w Międzybrodziu Żywieckim,
- działka nr 5047/3 o pow. 0,0047 ha położona w Czernichowie.

Nabyto przez zasiedzenie prawo własności następujących nieruchomości;

- działki nr 1103/10, 3002/9 o łącznej pow. 0,0264 ha położone w Międzybrodziu Żywieckim,
- działki nr 2555/1, 2555/3 o łącznej pow. 1,3125 ha położone w Tresnej.

W 2015r. z tytułu sprzedaży nieruchomości uzyskano dochody w wysokości 427 211,51 zł, opłaty za w użytkowanie wieczyste kwotę 42 651,- zł, a z tytułu wykonywania prawa własności i posiadania w wysokości 225 473,95 zł.

WÓJT GMINY

Adam Kos
Adam Kos

03/16/2014
7:00 PM
03/16/2014

Zestawienie mienia

Dane na dzień 2015-12-31 Grunty

17-03-2016
marzec

Lp.	Identyfikator	Pow. MG rynkowa	Wartość MG rynkowa	KW	Adres
1.	Czernichów				
1.	241702_2.0001.655	122,00 m2	1 220,00	KW86512	
2.	241702_2.0001.886/3	28,00 m2	1 400,00		
3.	241702_2.0001.930/2	116,00 m2	3 187,72	KW93068	
4.	241702_2.0001.930/4	927,00 m2	25 474,28	KW93068	
5.	241702_2.0001.933	1 316,00 m2	15 552,00	KW86512	
6.	241702_2.0001.935	129,00 m2	3 870,00	KW86512	
7.	241702_2.0001.936/1	680,00 m2	8 160,00	KW64410	
8.	241702_2.0001.936/2	292,00 m2	3 504,00	KW64222	
9.	241702_2.0001.937	687,00 m2	8 244,00	KW64710	
10.	241702_2.0001.938	551,00 m2	6 612,00	KW86512	
11.	241702_2.0001.939/1	236,00 m2	3 068,00	KW70456	
12.	241702_2.0001.939/2	217,00 m2	2 170,00	KW86512	
13.	241702_2.0001.995/6	151,00 m2	13 737,36	Rep.A Nr 5042/2014	
14.	241702_2.0001.1044/3	42,00 m2	4 566,26	Rep.A Nr 9334/2014	
15.	241702_2.0001.1050/10	290,11 m2	6 188,43	BB1Z/00134874/3	
16.	241702_2.0001.1050/11	648,00 m2	13 822,81	KW57371	
17.	241702_2.0001.1050/12	2 305,00 m2	19 325,12	BB1Z/00083044/3	
18.	241702_2.0001.1050/13	22,00 m2	184,45	BB1Z/00083044/3	
19.	241702_2.0001.1464	626,00 m2	5 248,38	BB1Z/00083044/3	
20.	241702_2.0001.1466	797,00 m2	6 682,22	BB1Z/00083044/3	
21.	241702_2.0001.1467	604,00 m2	5 064,07	BB1Z/00083044/3	
22.	241702_2.0001.1468	637,00 m2	5 340,74	BB1Z/00083044/3	
23.	241702_2.0001.1470	435,00 m2	3 647,13	BB1Z/00083044/3	
24.	241702_2.0001.1471	115,00 m2	964,16	BB1Z/00083044/3	
25.	241702_2.0001.1472/2	215,00 m2	1 802,61	BB1Z/00083044/3	
26.	241702_2.0001.1473/2	169,00 m2	1 416,90	BB1Z/00083044/3	
27.	241702_2.0001.1474/2	217,00 m2	1 819,37	BB1Z/00083044/3	
28.	241702_2.0001.1475/2	266,00 m2	2 230,20	BB1Z/00083044/3	
29.	241702_2.0001.1477/2	213,00 m2	1 785,79	BB1Z/00083044/3	
30.	241702_2.0001.1481/1	152,00 m2	1 274,37	BB1Z/00083044/3	
31.	241702_2.0001.1482/1	214,00 m2	1 794,22	BB1Z/00083044/3	

Lp.	Identyfikator	Pow. MG księgowa	Wartość MG księgowa	KW	Adres
1	Czernichów				
32.	241702_2.0001.1483/1	264,00 m2	2 213,38	BB1Z/00083044/3	
33.	241702_2.0001.1484/1	373,00 m2	3 127,31	BB1Z/00083044/3	
34.	241702_2.0001.1488	320,00 m2	2 682,95	BB1Z/00083044/3	
35.	241702_2.0001.1490	158,00 m2	1 324,71	BB1Z/00083044/3	
36.	241702_2.0001.1491	201,00 m2	1 685,23	BB1Z/00083044/3	
37.	241702_2.0001.1492	504,00 m2	4 225,54	BB1Z/00083044/3	
38.	241702_2.0001.1493	493,00 m2	4 133,42	BB1Z/00083044/3	
39.	241702_2.0001.1494/1	151,00 m2	1 266,02	BB1Z/00083044/3	
40.	241702_2.0001.1494/2	162,00 m2	1 358,24	BB1Z/00083044/3	
41.	241702_2.0001.1495	385,00 m2	3 227,92	BB1Z/00083044/3	
42.	241702_2.0001.1496	388,00 m2	3 253,07	BB1Z/00083044/3	
43.	241702_2.0001.1497	532,00 m2	4 460,40	BB1Z/00083044/3	
44.	241702_2.0001.1500	770,00 m2	6 455,68	BB1Z/00083044/3	
45.	241702_2.0001.1501	374,00 m2	3 135,70	BB1Z/00083044/3	
46.	241702_2.0001.1502	554,00 m2	4 644,85	BB1Z/00083044/3	
47.	241702_2.0001.1503	97,00 m2	813,27	BB1Z/00083044/3	
48.	241702_2.0001.1504	176,00 m2	1 475,62	BB1Z/00083044/3	
49.	241702_2.0001.1506	360,00 m2	3 018,32	BB1Z/00083044/3	
50.	241702_2.0001.1507	338,00 m2	2 833,86	BB1Z/00083044/3	
51.	241702_2.0001.1508	205,00 m2	1 718,72	BB1Z/00083044/3	
52.	241702_2.0001.1510	1 039,00 m2	8 710,98	BB1Z/00083044/3	
53.	241702_2.0001.1511	1 007,00 m2	8 442,69	BB1Z/00083044/3	
54.	241702_2.0001.1512	352,00 m2	2 951,24	BB1Z/00083044/3	
55.	241702_2.0001.1513/1	179,00 m2	1 500,74	BB1Z/00083044/3	
56.	241702_2.0001.1514/1	197,00 m2	1 651,69	BB1Z/00083044/3	
57.	241702_2.0001.1515/1	73,00 m2	612,05	BB1Z/00083044/3	
58.	241702_2.0001.1575	68,00 m2	3 808,00	BB1Z/00054462/7	
59.	241702_2.0001.1996/4	9,00 m2	450,00		
60.	241702_2.0001.1997/5	10,00 m2	500,00	BB1Z/00067715/0	
61.	241702_2.0001.1998/3	23,00 m2	1 150,00		
62.	241702_2.0001.2009/5	2 906,00 m2	58 352,48	BB1Z/00054462/7	
63.	241702_2.0001.2011/1	6,00 m2	180,00	BB1Z/00054462/7	
64.	241702_2.0001.2211/5	173,00 m2	246,84	BB1Z/00054462/7	

Lp.	Identyfikator	Pow. MG księgowa	Wartość MG księgowa	KW	Adres
1	Czernichów				
65.	241702_2.0001.2211/10	221,00 m2	315,33	BB1Z/00054462/7	
66.	241702_2.0001.2211/11	12,00 m2	17,12	BB1Z/00054462/7	
67.	241702_2.0001.2211/13	503,00 m2	717,71	BB1Z/00054462/7	
68.	241702_2.0001.2211/15	750,00 m2	1 070,14	BB1Z/00054462/7	
69.	241702_2.0001.2211/16	539,00 m2	769,07	BB1Z/00054462/7	
70.	241702_2.0001.2211/17	412,00 m2	587,86	BB1Z/00054462/7	
71.	241702_2.0001.2211/18	924,00 m2	1 318,41	BB1Z/00054462/7	
72.	241702_2.0001.2211/19	1 855,00 m2	2 646,81	BB1Z/00054462/7	
73.	241702_2.0001.2211/23	24,00 m2	34,24	BB1Z/00054462/7	
74.	241702_2.0001.2428/16	84,00 m2	119,86	BB1Z/00054462/7	
75.	241702_2.0001.2428/19	418,00 m2	596,42	BB1Z/00054462/7	
76.	241702_2.0001.2428/21	7 782,00 m2	11 103,74	BB1Z/00053641/9	
77.	241702_2.0001.2428/22	115,00 m2	3 981,00	Rep.A.Nr 5272/2014	
78.	241702_2.0001.2898/6	576,00 m2	8 640,00	BB1Z/00106209/6	
79.	241702_2.0001.2932/34	109,00 m2	1 635,00	BB1Z/00106209/6	
80.	241702_2.0001.2932/36	98,00 m2	1 470,00	BB1Z/00106209/6	
81.	241702_2.0001.2932/38	223,00 m2	3 345,00	BB1Z/00106209/6	
82.	241702_2.0001.2932/40	216,00 m2	3 240,00	BB1Z/00106209/6	
83.	241702_2.0001.2932/42	497,00 m2	7 455,00	BB1Z/00106209/6	
84.	241702_2.0001.3469/10	7 551,00 m2	75 224,67	BB1Z/00054462/7	
85.	241702_2.0001.3469/11	16 643,00 m2	165 801,10	BB1Z/00054462/7	
86.	241702_2.0001.3469/12	4 457,00 m2	44 401,57	BB1Z/00054462/7	
87.	241702_2.0001.3469/14	988,00 m2	1 409,68	BB1Z/00054462/7	
88.	241702_2.0001.3469/82	350,00 m2	3 500,00	BB1Z/00106209/6	
89.	241702_2.0001.5047/3	47,00 m2	2 820,00	decyzja MK.6831.26.2014 z dnia	
Suma		71 660,11 zł	667 187,24 zł		

Lp.	Identyfikator	Pow. MG księgowa	Wartość MG księgowa	KW	Adres
2	Międzybrodzie Kob.				
90.	241702_2.0002.9	352,00 m2	524,33	KW38662	
91.	241702_2.0002.10	892,00 m2	1 328,68	KW38662	
92.	241702_2.0002.12/1	371,00 m2	552,62	KW38662	
93.	241702_2.0002.12/2	321,00 m2	44,17	BB1Z/00086706/3	
94.	241702_2.0002.13/3	60,00 m2	89,37	BB1Z/00032351/6	
95.	241702_2.0002.13/4	424,00 m2	58,35	KW86706	
96.	241702_2.0002.37/4	216,00 m2	321,74	KW38662	
97.	241702_2.0002.37/10	697,00 m2	1 038,22	KW38662	
98.	241702_2.0002.37/11	119,00 m2	16,37	BB1Z/00086706/3	
99.	241702_2.0002.38	575,00 m2	856,49	KW38662	
100.	241702_2.0002.51/1	425,00 m2	633,06	KW38662	
101.	241702_2.0002.51/2	166,00 m2	22,84	BB1Z/00086706/3	
102.	241702_2.0002.52/1	661,00 m2	984,59	KW38662	
103.	241702_2.0002.53/12	390,00 m2	580,92	KW38662	
104.	241702_2.0002.53/13	39,00 m2	5,37	BB1Z/00086706/3	
105.	241702_2.0002.53/15	263,00 m2	391,75	KW38662	
106.	241702_2.0002.53/16	31,00 m2	4,27	BB1Z/00086706/3	
107.	241702_2.0002.54/1	1 737,00 m2	2 587,35	KW38662	
108.	241702_2.0002.54/4	354,00 m2	527,30	KW38662	
109.	241702_2.0002.54/5	406,00 m2	55,87	BB1Z/00086706/3	
110.	241702_2.0002.200/4	439,00 m2	60,41	BB1Z/00086706/3	
111.	241702_2.0002.206/2	145,00 m2	19,95	BB1Z/00086706/3	
112.	241702_2.0002.210/1	2 162,00 m2	3 220,41	KW38662	
113.	241702_2.0002.210/2	700,00 m2	96,32	BB1Z/00086706/3	
114.	241702_2.0002.210/3	2 918,00 m2	4 346,50	KW38662	
115.	241702_2.0002.213/5	41,00 m2	1 640,00	KW96841	
116.	241702_2.0002.216/6	105,00 m2	4 200,00	KW32352	
117.	241702_2.0002.216/7	85,00 m2	3 400,00	KW32352	
118.	241702_2.0002.216/10	188,00 m2	7 520,00	KW32352	
119.	241702_2.0002.216/11	32,00 m2	1 280,00	KW32352	
120.	241702_2.0002.218/5	85,00 m2	3 400,00	KW96841	
121.	241702_2.0002.247/4	2 951,00 m2	118 040,00	KW96841	
122.	241702_2.0002.271/4	14 372,00 m2	59 520,00	Bb1Z/00086704/9	

Lp.	Identyfikator	Pow. MG księgową	Wartość MG księgową	KW	Adres
2	Międzybrodzie Kob.				
123.	241702_2.0002.370/9	77,00 m2	3 080,00		MK.6831.1.2015 z dnia
124.	241702_2.0002.406/2	199,00 m2	27,38		BB1Z/00086702/5
125.	241702_2.0002.407/4	57,00 m2	7,84		BB1Z/00086702/5
126.	241702_2.0002.408/4	1 404,00 m2	193,19		BB1Z/00086702/5
127.	241702_2.0002.409/4	226,00 m2	31,10		BB1Z/00086702/5
128.	241702_2.0002.425/18	1 665,00 m2	229,10		BB1Z/00086706/3
129.	241702_2.0002.425/20	495,00 m2	68,11		BB1Z/00086702/5
130.	241702_2.0002.425/25	89,00 m2	12,25		BB1Z/00086702/5
131.	241702_2.0002.425/56	8 779,00 m2	1 208,17		
132.	241702_2.0002.425/57	324,00 m2	44,59		
133.	241702_2.0002.899/42	184,00 m2	6 568,48		BB1Z/00093488/0
134.	241702_2.0002.899/51	38,00 m2	2 280,00		MK.6831.7.2015 z dnia
135.	241702_2.0002.923/26	48,00 m2	1 713,52		BB1Z/00093488/0
136.	241702_2.0002.1207/3	251,00 m2	6 000,00		KW63163
137.	241702_2.0002.1213/3	291,00 m2	17 460,00		MK.6831.19.2013
138.	241702_2.0002.1236/2	134,00 m2	11 632,36		Rep.A Nr 5035/2014 z dnia
139.	241702_2.0002.1440/10	289,00 m2	2 890,00		
140.	241702_2.0002.1681/3	142,00 m2	5 680,00		BB1Z/00128434/2
141.	241702_2.0002.1681/5	15,00 m2	600,00		BB1Z/00128434/2
142.	241702_2.0002.1699/4	11,00 m2	440,00		
143.	241702_2.0002.1716/1	17,00 m2	680,00		
144.	241702_2.0002.1717/4	54,00 m2	2 160,00		
145.	241702_2.0002.1717/5	27,00 m2	1 080,00		
146.	241702_2.0002.1718/4	18,00 m2	720,00		
147.	241702_2.0002.1741/32	75,00 m2	300,00		KW66383
148.	241702_2.0002.1741/33	230,00 m2	920,00		KW66383
149.	241702_2.0002.1955/1	133,00 m2	733,94		
150.	241702_2.0002.1956/1	331,00 m2	1 826,56		
151.	241702_2.0002.2088/7	99,00 m2	3 400,00		
152.	241702_2.0002.2100/1	120,00 m2	7 814,00		KW97484
153.	241702_2.0002.2175/3	58,00 m2	1 618,00		KW51628
154.	241702_2.0002.2177/1	337,00 m2	16 850,00		KW96827
155.	241702_2.0002.2197/4	340,00 m2	8 500,00		

Lp.	Identyfikator	Pow. MG księgową	Wartość MG księgową	KW	Adres
2	Międzybrodzie Kob.				
156.	241702_2.0002.2197/5	62,00 m2	1 550,00		
157.	241702_2.0002.2204/3	107,00 m2	2 167,91	BB1Z/00071966/5	
158.	241702_2.0002.2204/4	123,00 m2	2 492,09	BB1Z/00071966/5	
159.	241702_2.0002.2275/7	129,00 m2	7 740,00	BB1Z/00092937/6	
160.	241702_2.0002.2276/69	476,00 m2	4 760,00		
161.	241702_2.0002.2276/93	37,00 m2	925,00		
162.	241702_2.0002.2276/96	41,00 m2	1 025,00		
163.	241702_2.0002.2276/98	122,00 m2	3 050,00	BB1Z/00093488/0	
164.	241702_2.0002.2276/107	141,00 m2	5 640,00	NWV.7533.56.2012	
165.	241702_2.0002.2377/1	51,00 m2	3 060,00	MK.6831/5	
166.	241702_2.0002.2474/2	278,00 m2	16 704,00	BB1Z/00129747/6	
167.	241702_2.0002.2546/2	47,00 m2	2 115,00	BB1Z/00053190/2	
168.	241702_2.0002.2546/5	38,00 m2	1 710,00	BB1Z/00053190/2	
169.	241702_2.0002.2549/2	30,00 m2	1 350,00	BB1Z/00130988/7	
170.	241702_2.0002.2549/5	23,00 m2	1 035,00	BB1Z/00130988/7	
171.	241702_2.0002.2555/5	699,00 m2	8 388,00		
172.	241702_2.0002.2558/6	6,00 m2	194,00		
173.	241702_2.0002.2570/1	66,00 m2	3 960,00	KW113077	
174.	241702_2.0002.2597/2	380,00 m2	22 800,00	MK.6831.4.2014 z dnia	
175.	241702_2.0002.2599/39	63,00 m2	3 780,00	MK.6831.4.204	
176.	241702_2.0002.2702	1 097,00 m2	32 910,00	BB1Z/00106087/4	
177.	241702_2.0002.2710/33	587,00 m2	23 480,00	MK.6831,30,2011	
178.	241702_2.0002.2710/37	260,00 m2	10 400,00		
179.	241702_2.0002.2804/2	10,00 m2	517,00	KW37718	
180.	241702_2.0002.2804/5	106,00 m2	5 483,00	KW37718	
181.	241702_2.0002.2827/7	151,00 m2	6 040,00	BB1Z/00102656/6	
182.	241702_2.0002.2827/9	67,00 m2	2 680,00	BB1Z/00102656/6	
183.	241702_2.0002.2886/1	428,00 m2	28 248,00	BB1Z/00106087/4	
184.	241702_2.0002.2887/1	248,00 m2	16 368,00	BB1Z/00106087/4	
185.	241702_2.0002.2888/6	19,00 m2	760,00	KW86021	
186.	241702_2.0002.2897/2	165,00 m2	6 000,00	BB1Z/00106087/4	
187.	241702_2.0002.2899/9	212,00 m2	12 720,00	BB1Z/00106087/4	
188.	241702_2.0002.2899/11	330,00 m2	19 800,00	BB1Z/00106087/4	

Lp.	Identyfikator	Pow. MG księgową	Wartość MG księgową	KW	Adres
2	Międzybrodzie Kob.				
189.	241702_2.0002.2899/16	521,00 m2	31 260,00	BB1Z/00106087/4	
190.	241702_2.0002.2899/24	420,00 m2	9 500,00	KW108757	
191.	241702_2.0002.2899/29	324,00 m2	19 440,00	BB1Z/00106087/4	
192.	241702_2.0002.2899/31	233,00 m2	11 650,00	BB1Z/00133751/8	
193.	241702_2.0002.2899/35	288,00 m2	14 400,00	KW91345	
194.	241702_2.0002.2974/12	70,00 m2	4 550,00	decyzja MK>6831.14.2015 z	
195.	241702_2.0002.3045/1	505,00 m2	505,00	KW86032	
196.	241702_2.0002.3045/2	7 881,00 m2	7 881,00	KW86032	
197.	241702_2.0002.3046	363,00 m2	363,00	KW86032	
198.	241702_2.0002.3047/1	1 072,00 m2	1 072,00	KW86032	
199.	241702_2.0002.3048	1 086,00 m2	1 086,00	KW86032	
200.	241702_2.0002.3049	453,00 m2	453,00	KW86032	
201.	241702_2.0002.3053	1 144,00 m2	1 144,00	KW86032	
202.	241702_2.0002.3054	551,00 m2	551,00	KW86032	
203.	241702_2.0002.3055	691,00 m2	691,00	KW86032	
204.	241702_2.0002.3056	1 158,00 m2	1 158,00	KW86032	
205.	241702_2.0002.3057	234,00 m2	234,00	KW86032	
206.	241702_2.0002.3059/2	316,00 m2	316,00	KW86032	
207.	241702_2.0002.3059/4	464,00 m2	464,00	KW86032	
208.	241702_2.0002.3059/5	1 210,00 m2	1 210,00	KW86032	
209.	241702_2.0002.3059/6	734,00 m2	734,00	KW86032	
210.	241702_2.0002.3060/2	2 416,00 m2	2 416,00	KW86032	
211.	241702_2.0002.3060/3	3 835,00 m2	3 835,00	KW86032	
212.	241702_2.0002.3061/2	10,00 m2	10,00	KW86032	
213.	241702_2.0002.3061/6	1 540,00 m2	1 540,00	KW86032	
214.	241702_2.0002.3061/7	114,00 m2	114,00	KW86032	
215.	241702_2.0002.3061/9	1 257,00 m2	1 257,00	KW86032	
216.	241702_2.0002.3065	1 075,00 m2	1 075,00	KW86032	
217.	241702_2.0002.3066/2	4 347,00 m2	4 347,00	KW86032	
218.	241702_2.0002.3068	791,00 m2	791,00	KW86032	
219.	241702_2.0002.3071/2	1 350,00 m2	1 350,00	KW86032	
220.	241702_2.0002.3071/3	1 222,00 m2	1 222,00	KW86032	
221.	241702_2.0002.3073	543,00 m2	543,00	KW86032	

Lp.	Identyfikator	Pow. MG księgowa	Wartość MG księgowa	KW	Adres
2	Międzybrodzie Kob.				
222.	241702_2.0002.3074	317,00 m2	317,00	KW86032	
223.	241702_2.0002.3075	1 316,00 m2	1 316,00	KW86032	
224.	241702_2.0002.3076	155,00 m2	155,00	KW86032	
225.	241702_2.0002.3077/2	1 890,00 m2	1 890,00	KW86032	
226.	241702_2.0002.3079	2 834,00 m2	2 834,00	KW86032	
227.	241702_2.0002.3081/4	255,00 m2	10 200,00		
228.	241702_2.0002.3082	1 262,00 m2	1 262,00	KW86032	
229.	241702_2.0002.3087/1	1 008,00 m2	1 008,00	KW86032	
230.	241702_2.0002.3092/1	765,00 m2	765,00	KW86032	
231.	241702_2.0002.3092/2	615,00 m2	615,00	KW86032	
232.	241702_2.0002.3092/3	4 205,00 m2	4 205,00	KW86032	
233.	241702_2.0002.3104/7	318,00 m2	2 939,00	BB1Z/00093488/0	
234.	241702_2.0002.3104/10	129,00 m2	1 192,24	BB1Z/00093488/0	
235.	241702_2.0002.5038/1	6,00 m2	240,00	MK.6831.00015.2013	
236.	241702_2.0002.5088	414,00 m2	616,67	KW38662	
237.	241702_2.0002.5120	61,00 m2	8,39	BB1Z/00086702/5	
Suma		109 646,00 zł	740 713,14 zł		

Lp.	Identyfikator	Pow. MG księgowa	Wartość MG księgowa	KW	Adres
3	Międzybrodzie Lip.				
238.	241702_2.0003.127/2	100,00 m2	4 807,16	BB1Z/00057610/1	
239.	241702_2.0003.356	300,00 m2	1 655,50		
240.	241702_2.0003.360/4	135,00 m2	1 350,00	KW48950	
241.	241702_2.0003.363/2	58,00 m2	580,00	KW48950	
242.	241702_2.0003.366/1	36,00 m2	360,00	KW48950	
243.	241702_2.0003.901/1	144,00 m2	5 760,00	KW78652	
244.	241702_2.0003.1004/1	200,00 m2	12 080,00	KW48950	
245.	241702_2.0003.1100/3	44,00 m2	2 192,02	BB1Z/00048950/0	
246.	241702_2.0003.1100/4	160,00 m2	7 970,98	BB1Z/00048950/0	
247.	241702_2.0003.1112/1	500,00 m2	30 000,00	KW48950	
248.	241702_2.0003.1114	600,00 m2	36 000,00	KW48950	
249.	241702_2.0003.1115/1	700,00 m2	42 000,00	KW48950	
250.	241702_2.0003.1117/1	664,00 m2	39 840,00	KW48950	
251.	241702_2.0003.1118	700,00 m2	49 000,00	KW48950	
252.	241702_2.0003.1119/1	1 700,00 m2	102 000,00	KW48950	
253.	241702_2.0003.1119/2	1 352,00 m2	33 800,00	KW102302	
254.	241702_2.0003.1298/1	5 500,00 m2	12 000,00	KW52247	
255.	241702_2.0003.1311/1	108,00 m2	7 344,00	BB1Z/00048950/0	
256.	241702_2.0003.1312/4	74,00 m2	3 450,00	BB1Z/00048950/0	
257.	241702_2.0003.1338/6	106,00 m2	3 000,00		
258.	241702_2.0003.1352/1	600,00 m2	28 941,18	BB1Z/00116798/4	
259.	241702_2.0003.1352/2	200,00 m2	9 647,06	BB1Z/00116798/4	
260.	241702_2.0003.1354	500,00 m2	24 117,65	BB1Z/00116798/4	
261.	241702_2.0003.1440/1	5 467,00 m2	7 397,81	KW48950	
262.	241702_2.0003.1440/2	514,00 m2	695,53	KW48950	
263.	241702_2.0003.1440/3	1 075,00 m2	1 454,66	KW48950	
264.	241702_2.0003.1444/10	100,00 m2	400,00	KW48950	
265.	241702_2.0003.1460/20	1 096,00 m2	1 359,04	BB1Z/00121207/3	
266.	241702_2.0003.1460/21	407,00 m2	504,68	BB1Z/00048950/0	
267.	241702_2.0003.1460/22	260,00 m2	322,40	BB1Z/00048950/0	
268.	241702_2.0003.1460/23	486,00 m2	602,64	BB1Z/00048950/0	
269.	241702_2.0003.1461/2	600,00 m2	818,40	KW48950	
270.	241702_2.0003.1461/19	800,00 m2	1 091,20	KW48950	

Lp.	Identyfikator	Pow. MG księgowa	Wartość MG księgowa	KW	Adres
3	Międzybrodzie Lip.				
271.	241702_2.0003.1461/25	1 600,00 m2	2 380,80	KW80078	
272.	241702_2.0003.1461/27	800,00 m2	1 190,40	KW66077	
273.	241702_2.0003.1461/36	22,00 m2	156,39	KW57844	
274.	241702_2.0003.1461/46	100,00 m2	148,80	KW48950	
275.	241702_2.0003.1461/47	100,00 m2	148,80	KW48950	
276.	241702_2.0003.1461/51	771,00 m2	1 051,64	KW48950	
277.	241702_2.0003.1461/54	3 328,00 m2	4 539,39	KW48950	
278.	241702_2.0003.1461/58	9 988,00 m2	13 623,63	KW48950	
279.	241702_2.0003.1461/64	222,00 m2	330,34	KW83494	
280.	241702_2.0003.1461/65	246,00 m2	366,05	KW102869	
281.	241702_2.0003.1461/68	523,00 m2	778,22	BB1Z/00048950/0	
282.	241702_2.0003.1461/70	3 156,00 m2	4 696,13	BB1Z/00048950/0	
283.	241702_2.0003.1462/3	400,00 m2	595,92	BB1Z/00057844/0	
284.	241702_2.0003.1462/7	1 000,00 m2	1 240,00	KW48950	
285.	241702_2.0003.1462/8	152,00 m2	197,84	KW48950	
286.	241702_2.0003.1462/14	1 146,00 m2	1 491,60	KW87334	
287.	241702_2.0003.1462/15	1 179,00 m2	1 534,56	KW48950	
288.	241702_2.0003.1462/49	56,00 m2	83,43	KW57844	
289.	241702_2.0003.1462/63	489,00 m2	30 039,00	BB1Z/00142576/3	
290.	241702_2.0003.1462/67	1 455,00 m2	8 518,73	BB1Z/00057844/0	
291.	241702_2.0003.1462/69	8 397,00 m2	49 162,75	BB1Z/00057844/0	
292.	241702_2.0003.1472/3	1 200,00 m2	1 636,80	KW48950	
293.	241702_2.0003.1473/2	2 700,00 m2	3 682,80	KW48950	
294.	241702_2.0003.1598/1	200,00 m2	1 421,74	BB1Z/00057844/0	
295.	241702_2.0003.1615/17	100,00 m2	710,87	BB1Z/00057844/0	
296.	241702_2.0003.1948/1	200,00 m2	423,39		
297.	241702_2.0003.1971/30	12,00 m2	142,22	KW39832	
298.	241702_2.0003.1971/31	2 788,00 m2	33 041,62	KW39832	
299.	241702_2.0003.2172/5	95,00 m2	4 750,00	KW63379	
300.	241702_2.0003.2180/5	15,00 m2	750,00	KW118868	
301.	241702_2.0003.2221/5	77,00 m2	3 850,00	KW118868	
302.	241702_2.0003.2601/151	400,00 m2	846,77		
303.	241702_2.0003.2601/167	80,00 m2	935,19	KW61295	

Lp.	Identyfikator	Pow. MG księgowa	Wartość MG księgowa	KW	Adres
3	Międzybrodzie Lip.				
304.	241702_2.0003.2601/168	80,00 m2	935,19	KW61295	
305.	241702_2.0003.2601/172	180,00 m2	2 104,18	KW61295	
306.	241702_2.0003.2601/179	553,00 m2	6 464,50	KW61295	
307.	241702_2.0003.2601/182	480,00 m2	5 611,14	KW61295	
308.	241702_2.0003.2601/185	480,00 m2	5 611,14	KW61295	
309.	241702_2.0003.2601/188	604,00 m2	7 060,68	KW61295	
310.	241702_2.0003.2601/191	490,00 m2	5 728,03	KW61295	
311.	241702_2.0003.2601/193	880,00 m2	10 287,08	KW61295	
312.	241702_2.0003.2601/196	2 665,00 m2	31 153,49	KW61295	
313.	241702_2.0003.2601/198	360,00 m2	4 208,35	KW61295	
314.	241702_2.0003.2601/299	100,00 m2	437,12		
315.	241702_2.0003.2601/300	200,00 m2	874,24		
316.	241702_2.0003.2601/301	38,00 m2	380,00	KW28096	
317.	241702_2.0003.2601/317	52,00 m2	1 458,34	KW108681	
318.	241702_2.0003.2601/324	728,00 m2	20 416,80	KW28096	
319.	241702_2.0003.2601/334	415,00 m2	11 638,70	KW108681	
320.	241702_2.0003.2601/335	803,00 m2	22 520,18	KW108681	
321.	241702_2.0003.2601/337	1 147,00 m2	32 167,67	KW108681	
322.	241702_2.0003.2601/340	76,00 m2	2 131,42	KW108681	
323.	241702_2.0003.2601/346	2 041,00 m2	20 410,00	BB1Z/00108681/2	
324.	241702_2.0003.2601/352	201,00 m2	6 888,00	KW108681	
325.	241702_2.0003.2601/353	234,00 m2	8 020,00	BB1Z/00108681/2	
326.	241702_2.0003.2601/409	11 338,00 m2	113 380,00	KW28096	
327.	241702_2.0003.2601/411	186,00 m2	2 174,32	KW61295	
328.	241702_2.0003.2601/413	104,00 m2	1 215,75	KW61295	
329.	241702_2.0003.3463/32	126,00 m2	3 435,00	BB1Z/00048950/0	
330.	241702_2.0003.4048	100,00 m2	1 000,00	KW48950	
331.	241702_2.0003.4387/2	25,00 m2	1 140,68	BB1Z/00048950/0	
332.	241702_2.0003.4387/3	501,00 m2	22 859,32	BB1Z/00048950/0	
333.	241702_2.0003.4424/2	42,00 m2	1 680,00		
334.	241702_2.0003.4451/11	168,00 m2	3 142,00	BB1Z/00072852/1	
335.	241702_2.0003.4451/18	35,00 m2	2 650,00	MK.6831.6.2014	
336.	241702_2.0003.4484/64	28,00 m2	593,00	BB1Z/0091241/3	

Lp.	Identyfikator	Pow. MG księgowa	Wartość MG księgowa	KW	Adres
3	Międzybrodzie Lip.				
337.	241702_2.0003.4521/1	23,00 m2	920,00		
338.	241702_2.0003.4541/4	144,00 m2	7 200,00	BB1Z/00035179/7	
339.	241702_2.0003.4600/6	45,00 m2	2 250,00		
340.	241702_2.0003.5069/2	317,00 m2	2 884,70	KW93487	
341.	241702_2.0003.5080/1	12,00 m2	548,36	BB1Z/00048950/0	
342.	241702_2.0003.5081/3	120,00 m2	5 483,64	BB1Z/00048950/0	
343.	241702_2.0003.5148/2	196,00 m2	3 566,25		I Co 574/14 z dnia 16.05.2014
344.	241702_2.0003.5150/3	543,00 m2	11 508,75		I Co 574/2014 z dnia 16.05.2014
345.	241702_2.0003.5694/22	1 200,00 m2	123 000,00	BB1Z/00108826/1	
346.	241702_2.0003.5754/5	54,00 m2	3 402,00	BB1Z/00124521/1	
347.	241702_2.0003.5755/9	32,00 m2	2 016,00	BB1Z/00124521/1	
348.	241702_2.0003.5765/2	500,00 m2	595,89	KW63277	
349.	241702_2.0003.5765/3	1 200,00 m2	1 430,13	KW63277	
350.	241702_2.0003.5766	1 900,00 m2	2 264,38	KW63277	
351.	241702_2.0003.5767	1 900,00 m2	51 737,00	BB1Z/00108681/2	
352.	241702_2.0003.5771/1	700,00 m2	19 061,00	BB1Z/00108681/2	
353.	241702_2.0003.5773/5	1 301,00 m2	7 168,44	BB1Z/00108681/2	
354.	241702_2.0003.5774/283	223,00 m2	1 500,00	KW48950	
355.	241702_2.0003.5774/293	544,00 m2	10 880,00	KW48950	
356.	241702_2.0003.5774/310	95,00 m2	1 877,00	KW48950	
357.	241702_2.0003.5774/315	143,00 m2	9 020,00	BB1Z/00061535/2	
358.	241702_2.0003.5774/323	600,00 m2	16 358,00		
359.	241702_2.0003.5774/344	25,00 m2	1 751,82	BB1Z/00128488/5	
360.	241702_2.0003.5774/346	13,00 m2	1 151,82	BB1Z/00108223/4	
361.	241702_2.0003.5774/348	191,00 m2	5 207,00		
362.	241702_2.0003.5783/21	253,00 m2	19 473,00	MK.6831.00018.2013	
363.	241702_2.0003.5812/5	177,00 m2	4 425,00	KW80991	
364.	241702_2.0003.5815/3	131,00 m2	3 200,00	KW80991	
365.	241702_2.0003.5819/1	29,00 m2	1 160,00	BB1Z/00048950/0	
366.	241702_2.0003.5819/6	171,00 m2	8 550,00	KW31381	
367.	241702_2.0003.5825/3	302,00 m2	12 080,00	BB1Z/00048950/0	
368.	241702_2.0003.5825/7	4,00 m2	200,00	KW36703	
369.	241702_2.0003.5825/10	5,00 m2	200,00	KW36703	

Lp.	Identyfikator	Pow. MG księgowa	Wartość MG księgowa	KW	Adres
3	Międzybrodzie Lip.				
370.	241702_2.0003.5827/1	6,00 m2	240,00	BB1Z/00048950/0	
371.	241702_2.0003.5836	158,00 m2	7 900,00	KW41386	
372.	241702_2.0003.5837/6	72,00 m2	1 440,00		
373.	241702_2.0003.5845/8	295,00 m2	1 000,00	KW48950	
374.	241702_2.0003.5863/7	218,00 m2	4 877,00	KW31251	
375.	241702_2.0003.5921/37	99,00 m2	3 960,00		
376.	241702_2.0003.5983/33	501,00 m2	4 000,00		
377.	241702_2.0003.6192	1 910,00 m2	76 400,00	BB1Z/00048950/0	
378.	241702_2.0003.6193	2 356,00 m2	94 240,00	BB1Z/00048950/0	
379.	241702_2.0003.6198	3 000,00 m2	120 000,00	BB1Z/00048950/0	
380.	241702_2.0003.6199	79,00 m2	3 160,00	BB1Z/00048950/0	
381.	241702_2.0003.6201/4	1 057,00 m2	42 280,00	BB1Z/00048950/0	
382.	241702_2.0003.6201/6	894,00 m2	35 760,00	BB1Z/00048950/0	
383.	241702_2.0003.6202/2	1 555,00 m2	62 200,00	BB1Z/00048950/0	
384.	241702_2.0003.6309	300,00 m2	14 509,28	Rep A Nr 9613/2015 z dnia	
385.	241702_2.0003.7693/6	422,00 m2	21 100,00	BB1Z/00119499/9	
386.	241702_2.0003.8070/2	95,00 m2	4 750,00		
387.	241702_2.0003.8202	100,00 m2	1 000,00	BB1Z/00048950/0	
388.	241702_2.0003.8220/1	491,00 m2	13 000,00	BB1Z/00048950/0	
389.	241702_2.0003.8319	400,00 m2	19 294,11	BB1Z/00116798/4	
390.	241702_2.0003.8366/4	201,00 m2	10 050,00	BB1Z/00105473/0	
391.	241702_2.0003.8369/3	27,00 m2	1 620,00	MK.6831.9.2014 z dnia	
Suma		121 072,00 zł	1 891 634,62 zł		

Lp.	Identyfikator	Pow. MG księgową	Wartość MG księgową	KW	Adres
4	Międzybrodzie Żyw.				
392.	241702_2.0004.31/22	120,00 m2	4 800,00	KW114050	
393.	241702_2.0004.282/4	1 102,00 m2	1 641,30		
394.	241702_2.0004.282/5	241,00 m2	33,17		
395.	241702_2.0004.282/7	1 621,00 m2	2 414,30		
396.	241702_2.0004.282/8	295,00 m2	40,60		
397.	241702_2.0004.285/3	79,00 m2	10,87		
398.	241702_2.0004.291/6	807,00 m2	111,06		
399.	241702_2.0004.295/14	746,00 m2	102,66	KW86702	
400.	241702_2.0004.295/15	711,00 m2	97,85	KW86702	
401.	241702_2.0004.295/30	101,00 m2	13,90	KW86702	
402.	241702_2.0004.296/2	879,00 m2	120,95	KW86702	
403.	241702_2.0004.298/5	181,00 m2	24,91	KW86702	
404.	241702_2.0004.298/6	141,00 m2	19,40	KW86702	
405.	241702_2.0004.298/7	147,00 m2	3 924,90	BB1Z/00117978/7	
406.	241702_2.0004.298/8	1 623,00 m2	223,32	KW86702	
407.	241702_2.0004.301/1	480,00 m2	66,05	KW86702	
408.	241702_2.0004.301/3	296,00 m2	40,73	KW86702	
409.	241702_2.0004.301/6	153,00 m2	21,06	KW86702	
410.	241702_2.0004.301/7	462,00 m2	12 335,40	KW117978	
411.	241702_2.0004.303/3	2 540,00 m2	349,55	KW86702	
412.	241702_2.0004.304/4	119,00 m2	16,37	KW86702	
413.	241702_2.0004.304/7	160,00 m2	22,02	KW86702	
414.	241702_2.0004.304/9	193,00 m2	26,56	KW86702	
415.	241702_2.0004.307/5	138,00 m2	18,99	KW86702	
416.	241702_2.0004.307/7	926,00 m2	127,42	KW86702	
417.	241702_2.0004.307/13	498,00 m2	68,52	BB1Z/00086702/5	
418.	241702_2.0004.307/15	419,00 m2	57,65	BB1Z/00086702/5	
419.	241702_2.0004.308/4	1 121,00 m2	154,25	BB1Z/00086702/5	
420.	241702_2.0004.308/11	112,00 m2	15,41	BB1Z/00086702/5	
421.	241702_2.0004.309/2	435,00 m2	59,86	KW86702	
422.	241702_2.0004.311/1	516,00 m2	21 181,80	MK.6831.22.2013 z dnia	
423.	241702_2.0004.311/3	120,00 m2	4 926,00	MK.6831.22.2013 z dnia	
424.	241702_2.0004.311/5	89,00 m2	3 653,45	MK.6831.22.2013 z dnia	

Lp.	Identyfikator	Pow. MG księgowa	Wartość MG księgowa	KW	Adres
4	Międzybrodzie Żyw.				
425.	241702_2.0004.335/6	499,00 m2	743,20		
426.	241702_2.0004.335/8	540,00 m2	74,31		
427.	241702_2.0004.439/12	29,00 m2	1 450,00		BB1Z/00092160/8
428.	241702_2.0004.476/6	830,00 m2	114,21		KW86702
429.	241702_2.0004.476/8	200,00 m2	27,52		KW86702
430.	241702_2.0004.476/11	250,00 m2	34,40		KW86702
431.	241702_2.0004.476/12	94,00 m2	12,93		KW86702
432.	241702_2.0004.476/13	128,00 m2	17,62		KW86702
433.	241702_2.0004.476/20	19,00 m2	2,61		KW86702
434.	241702_2.0004.476/23	1 326,00 m2	182,46		MK.6831.22.2013 z dnia
435.	241702_2.0004.478/1	1 360,00 m2	187,14		KW86702
436.	241702_2.0004.478/4	480,00 m2	66,05		KW86702
437.	241702_2.0004.479/2	122,00 m2	16,79		KW86702
438.	241702_2.0004.480/5	19,00 m2	2,61		KW86702
439.	241702_2.0004.482/1	302,00 m2	41,56		KW86702
440.	241702_2.0004.482/2	260,00 m2	35,78		KW86702
441.	241702_2.0004.482/3	1 077,00 m2	148,20		KW86702
442.	241702_2.0004.482/4	351,00 m2	48,30		KW86702
443.	241702_2.0004.496/2	1 744,00 m2	239,97		KW86702
444.	241702_2.0004.500/2	223,00 m2	30,68		KW86702
445.	241702_2.0004.500/4	335,00 m2	46,10		KW86702
446.	241702_2.0004.501/2	28,00 m2	3,85		KW86702
447.	241702_2.0004.502/3	393,00 m2	54,08		KW86702
448.	241702_2.0004.503/2	1 369,00 m2	188,37		KW86702
449.	241702_2.0004.503/6	294,00 m2	40,46		KW86702
450.	241702_2.0004.675/4	124,00 m2	17,06		KW86702
451.	241702_2.0004.675/5	409,00 m2	56,28		KW86702
452.	241702_2.0004.675/8	231,00 m2	31,79		BB1Z/00086702/5
453.	241702_2.0004.675/10	34,00 m2	4,68		KW86702
454.	241702_2.0004.678/2	547,00 m2	75,27		KW86702
455.	241702_2.0004.678/4	271,00 m2	37,29		KW86702
456.	241702_2.0004.679/2	12,00 m2	1,65		KW86702
457.	241702_2.0004.679/3	30,00 m2	4,13		KW86702

Lp.	Identyfikator	Pow. MG księgową	Wartość MG księgową	KW	Adres
4	Międzybrodzie Żyw.				
458.	241702_2.0004.679/5	12,00 m2	1,65	KW86702	
459.	241702_2.0004.680/4	603,00 m2	82,97	KW86702	
460.	241702_2.0004.680/5	202,00 m2	27,80	KW86702	
461.	241702_2.0004.680/6	908,00 m2	124,94	KW86702	
462.	241702_2.0004.680/9	214,00 m2	29,45	KW86702	
463.	241702_2.0004.680/10	84,00 m2	11,56	KW86702	
464.	241702_2.0004.680/12	85,00 m2	11,70	KW86702	
465.	241702_2.0004.681/3	182,00 m2	25,04	KW86702	
466.	241702_2.0004.681/5	1 022,00 m2	140,63	KW86702	
467.	241702_2.0004.681/8	195,00 m2	26,84	KW86702	
468.	241702_2.0004.683/11	871,00 m2	119,85		
469.	241702_2.0004.683/16	44,00 m2	1 092,61	BB1Z/00050531/4	
470.	241702_2.0004.683/18	30,00 m2	744,97	BB1Z/00050531/4	
471.	241702_2.0004.683/19	52,00 m2	1 291,28	BB1Z/00050531/4	
472.	241702_2.0004.683/21	23,00 m2	571,14	BB1Z/00050531/4	
473.	241702_2.0004.685/6	79,00 m2	10,87	KW86702	
474.	241702_2.0004.686/4	1 247,00 m2	171,59	KW86702	
475.	241702_2.0004.702/5	99,00 m2	13,62	KW86702	
476.	241702_2.0004.703/8	688,00 m2	94,67	KW86702	
477.	241702_2.0004.703/11	531,00 m2	73,07	KW86702	
478.	241702_2.0004.703/17	428,00 m2	58,90	KW86702	
479.	241702_2.0004.811/2	54,00 m2	1 350,00	KW75141	
480.	241702_2.0004.811/5	29,00 m2	725,00	KW75141	
481.	241702_2.0004.850/4	81,00 m2	11,15		
482.	241702_2.0004.851/4	408,00 m2	56,14	KW86702	
483.	241702_2.0004.851/5	26,00 m2	3,58	KW86702	
484.	241702_2.0004.851/6	88,00 m2	12,11	KW86702	
485.	241702_2.0004.851/7	540,00 m2	74,30	KW86702	
486.	241702_2.0004.851/10	159,00 m2	21,88	KW86702	
487.	241702_2.0004.851/12	166,00 m2	22,84	KW86702	
488.	241702_2.0004.853/4	221,00 m2	30,41	KW86702	
489.	241702_2.0004.883/2	605,00 m2	83,25	KW86702	
490.	241702_2.0004.883/5	205,00 m2	28,21	KW86702	

Lp.	Identyfikator	Pow. MG księgowa	Wartość MG księgowa	KW	Adres
4	Międzybrodzie Żyw.				
491.	241702_2.0004.883/6	32,00 m2	4,40	KW86702	
492.	241702_2.0004.888/2	306,00 m2	42,11	KW86702	
493.	241702_2.0004.888/5	46,00 m2	6,33	KW86702	
494.	241702_2.0004.890/2	78,00 m2	10,73	KW86702	
495.	241702_2.0004.890/4	81,00 m2	11,15	KW86702	
496.	241702_2.0004.941/3	57,00 m2	2 850,00	BB1Z/00044653/0	
497.	241702_2.0004.948/1	4,00 m2	133,33	KW53724	
498.	241702_2.0004.949/1	23,00 m2	766,67	KW53724	
499.	241702_2.0004.950/3	97,00 m2	6 320,36	KW36285	
500.	241702_2.0004.950/4	46,00 m2	2 997,29	KW36285	
501.	241702_2.0004.950/9	78,00 m2	5 082,35	KW36285	
502.	241702_2.0004.1033	1 000,00 m2	64 747,72	BB1Z/00043323/1	
503.	241702_2.0004.1034	975,00 m2	72 275,52	KW40937	
504.	241702_2.0004.1035/2	469,00 m2	13 554,00	KW86582	
505.	241702_2.0004.1035/4	709,00 m2	6 381,00	KW86582	
506.	241702_2.0004.1036/7	564,00 m2	37 723,58	BB1Z/00122084/1	
507.	241702_2.0004.1056	313,00 m2	4 945,00	KW86582	
508.	241702_2.0004.1057	111,00 m2	7 187,00	BB1Z/00043323/1	
509.	241702_2.0004.1058	568,00 m2	28 400,00	BB1Z/00086582/7	
510.	241702_2.0004.1077/5	308,00 m2	2 800,00		
511.	241702_2.0004.1103/10	124,00 m2	6 200,00	I Ns 1119/14	
512.	241702_2.0004.1109	852,00 m2	8 946,00	KW86582	
513.	241702_2.0004.1150/11	3 431,00 m2	41 172,00	KW82602	
514.	241702_2.0004.1163/6	292,00 m2	389 920,00	BB1Z/00118415/0	
515.	241702_2.0004.1163/7	523,00 m2	10 460,00	BB1Z/00120792/3	
516.	241702_2.0004.1163/9	208,00 m2	4 160,00	KW101868	
517.	241702_2.0004.1163/10	118,00 m2	2 360,00	KW101868	
518.	241702_2.0004.1163/11	266,00 m2	5 320,00	KW101868	
519.	241702_2.0004.1163/12	65,00 m2	1 300,00	KW101868	
520.	241702_2.0004.1163/13	71,00 m2	1 420,00	KW101868	
521.	241702_2.0004.1163/14	157,00 m2	3 140,00	KW101868	
522.	241702_2.0004.1163/20	2 190,00 m2	43 800,00	KW101868	
523.	241702_2.0004.1166/2	573,00 m2	6 876,00	KW82602	

Lp.	Identyfikator	Pow. MG księgowa	Wartość MG księgowa	KW	Adres
4	Międzybrodzie Żyw.				
524.	241702_2.0004.1183/13	2 419,00 m2	29 028,00	KW82602	
525.	241702_2.0004.1183/18	194,00 m2	2 328,00	KW82602	
526.	241702_2.0004.1183/19	1 915,00 m2	22 980,00	KW82602	
527.	241702_2.0004.1186/4	92,00 m2	2 710,92	BB1Z/00129000/8	
528.	241702_2.0004.1186/5	724,00 m2	19 759,09	BB1Z/00129000/8	
529.	241702_2.0004.1212/2	303,00 m2	41,69	KW86702	
530.	241702_2.0004.1212/3	299,00 m2	41,15	KW86702	
531.	241702_2.0004.1213/2	896,00 m2	123,29	KW86702	
532.	241702_2.0004.1221/1	100,00 m2	13,76	KW86702	
533.	241702_2.0004.1223/2	266,00 m2	36,60	KW86702	
534.	241702_2.0004.1224/2	261,00 m2	35,91	KW86702	
535.	241702_2.0004.1248/2	60,00 m2	8,26	KW86702	
536.	241702_2.0004.1248/3	1 440,00 m2	198,14	KW86702	
537.	241702_2.0004.1248/6	488,00 m2	67,16	KW86702	
538.	241702_2.0004.1248/11	38,00 m2	2 546,00	BB1Z/00050485/6	
539.	241702_2.0004.1248/12	107,00 m2	7 169,00	BB1Z/00050485/6	
540.	241702_2.0004.1248/13	76,00 m2	5 092,00	BB1Z/00050485/6	
541.	241702_2.0004.1249/2	159,00 m2	21,88	KW86702	
542.	241702_2.0004.1249/3	119,00 m2	16,37	KW86702	
543.	241702_2.0004.1249/5	71,00 m2	9,77	KW86702	
544.	241702_2.0004.1251/2	183,00 m2	25,18	KW86702	
545.	241702_2.0004.1251/3	117,00 m2	16,10	KW86702	
546.	241702_2.0004.1251/5	404,00 m2	55,59	KW86702	
547.	241702_2.0004.1255	428,00 m2	58,89	KW86702	
548.	241702_2.0004.1277/19	1 219,00 m2	10 360,00	BB1Z/00129000/8	
549.	241702_2.0004.1306/9	63,00 m2	1 500,00	BB1Z/00075141/4	
550.	241702_2.0004.1312/7	94,00 m2	1 880,00	BB1Z/00075141/4	
551.	241702_2.0004.1352/4	189,00 m2	9 450,00	KW60155	
552.	241702_2.0004.1368/5	1 978,00 m2	3 000,00	KW76008	
553.	241702_2.0004.1368/20	46,00 m2	2 106,95	BB1Z/00129000/8	
554.	241702_2.0004.1368/22	2 692,00 m2	3 206,41		
555.	241702_2.0004.1584/9	2 168,00 m2	298,36	KW86702	
556.	241702_2.0004.1607/2	1 624,00 m2	223,49	KW86702	

Lp.	Identyfikator	Pow. MG księgową	Wartość MG księgową	KW	Adres
4	Międzybrodzie Żyw.				
557.	241702_2.0004.1607/5/1	118,00 m2	38,97		
558.	241702_2.0004.1616/2	1 770,00 m2	243,59	KW86702	
559.	241702_2.0004.1616/13	1 311,00 m2	180,41	KW86702	
560.	241702_2.0004.1616/15	111,00 m2	15,28	KW86702	
561.	241702_2.0004.1628/2	1 493,00 m2	205,47	KW86702	
562.	241702_2.0004.1628/8	160,00 m2	1 264,21	KW96479	
563.	241702_2.0004.1628/11	843,00 m2	6 660,79	KW96479	
564.	241702_2.0004.1640/2	71,00 m2	9,77	KW86702	
565.	241702_2.0004.1641/2	244,00 m2	33,57	KW86702	
566.	241702_2.0004.1642/2	46,00 m2	6,33	KW86702	
567.	241702_2.0004.1642/4	12,00 m2	1,65	KW86702	
568.	241702_2.0004.1643/2	197,00 m2	27,11	BB1Z/00086702/5	
569.	241702_2.0004.1643/5	44,00 m2	6,06	KW86702	
570.	241702_2.0004.1644/2	373,00 m2	51,32	KW86702	
571.	241702_2.0004.1644/3	229,00 m2	31,51	KW86702	
572.	241702_2.0004.1645/2	332,00 m2	45,68	KW86702	
573.	241702_2.0004.1645/3	470,00 m2	64,68	KW86702	
574.	241702_2.0004.1646/1	351,00 m2	48,30	KW86702	
575.	241702_2.0004.1646/2	88,00 m2	12,11	KW86702	
576.	241702_2.0004.1647/1	20,00 m2	2,75	KW86702	
577.	241702_2.0004.1647/3	479,00 m2	65,91	KW86702	
578.	241702_2.0004.1650	324,00 m2	44,59		
579.	241702_2.0004.1651/1	285,00 m2	39,22	KW86702	
580.	241702_2.0004.1651/2	262,00 m2	36,05	KW86702	
581.	241702_2.0004.1652/2	151,00 m2	20,78	KW86702	
582.	241702_2.0004.1653/2	26,00 m2	3,58	KW86702	
583.	241702_2.0004.1657/2	298,00 m2	41,00	KW86702	
584.	241702_2.0004.1660/2	45,00 m2	6,19	KW86702	
585.	241702_2.0004.1801/11	3 813,00 m2	524,74	KW86702	
586.	241702_2.0004.1801/14	3 333,00 m2	458,69	KW86702	
587.	241702_2.0004.1801/15	2 168,00 m2	298,36	KW86702	
588.	241702_2.0004.1801/16	608,00 m2	200,81		
589.	241702_2.0004.1801/17	426,00 m2	58,63	KW86702	

Lp.	Identyfikator	Pow. MG księgową	Wartość MG księgową	KW	Adres
4	Międzybrodzie Żyw.				
590.	241702_2.0004.1801/19	510,00 m2	70,19		KW86702
591.	241702_2.0004.1801/28	510,00 m2	168,45		
592.	241702_2.0004.1801/29	1 474,00 m2	486,84		
593.	241702_2.0004.1801/31	1 374,00 m2	453,81		
594.	241702_2.0004.1808/4	547,00 m2	75,28		KW86702
595.	241702_2.0004.1808/5	345,00 m2	47,48		KW86702
596.	241702_2.0004.1810/1	880,00 m2	121,11		KW86702
597.	241702_2.0004.1815/2	105,00 m2	14,45		KW86702
598.	241702_2.0004.1816/1	604,00 m2	83,12		KW86702
599.	241702_2.0004.1817/4	250,00 m2	34,40		KW86702
600.	241702_2.0004.1817/6	81,00 m2	11,15		KW86702
601.	241702_2.0004.1824/2	1 961,00 m2	269,87		KW86702
602.	241702_2.0004.1824/3	263,00 m2	36,19		KW86702
603.	241702_2.0004.1824/5	205,00 m2	28,21		KW86702
604.	241702_2.0004.1824/8	71,00 m2	9,77		KW86702
605.	241702_2.0004.1826/1	1 165,00 m2	160,33		KW86702
606.	241702_2.0004.1826/3	525,00 m2	72,25		KW86702
607.	241702_2.0004.1827/4	497,00 m2	68,40		KW86702
608.	241702_2.0004.1832/2	1 120,00 m2	154,13		KW86702
609.	241702_2.0004.1832/5	91,00 m2	12,52		KW86702
610.	241702_2.0004.1832/6	241,00 m2	33,17		KW86702
611.	241702_2.0004.1839/4	259,00 m2	35,64		KW86702
612.	241702_2.0004.1843/1	546,00 m2	75,14		KW86702
613.	241702_2.0004.1843/2	80,00 m2	11,01		KW86702
614.	241702_2.0004.1844/3	84,00 m2	11,56		KW86702
615.	241702_2.0004.1844/6	29,00 m2	3,99		KW86702
616.	241702_2.0004.1846/1	551,00 m2	75,83		KW86702
617.	241702_2.0004.1846/2	85,00 m2	11,70		KW86702
618.	241702_2.0004.1847/1	385,00 m2	52,98		KW86702
619.	241702_2.0004.1850/2	424,00 m2	58,35		KW86702
620.	241702_2.0004.1870/3	69,00 m2	2 760,00		BB1Z/00086702/5
621.	241702_2.0004.1870/4	64,00 m2	2 560,00		BB1Z/00086702/5
622.	241702_2.0004.1873/4	432,00 m2	59,44		BB1Z/00086702/5

Lp.	Identyfikator	Pow. MG księgową	Wartość MG księgową	KW	Adres
4	Międzybrodzie Żyw.				
623.	241702_2.0004.1873/5	1 191,00 m2	163,90	KW86702	
624.	241702_2.0004.1875/1	303,00 m2	41,70	KW86702	
625.	241702_2.0004.1875/3	163,00 m2	22,43	KW86702	
626.	241702_2.0004.1880/4	92,00 m2	12,66	KW86702	
627.	241702_2.0004.1880/6	60,00 m2	8,26	KW86702	
628.	241702_2.0004.1892/1	641,00 m2	88,21	KW86702	
629.	241702_2.0004.1937/2	209,00 m2	28,76	KW86702	
630.	241702_2.0004.1937/3	268,00 m2	36,88	KW86702	
631.	241702_2.0004.1938/1	331,00 m2	45,55	KW86702	
632.	241702_2.0004.1938/9	100,00 m2	4 000,00		
633.	241702_2.0004.1940/2	432,00 m2	59,45	KW86702	
634.	241702_2.0004.1940/3	107,00 m2	14,73	KW86702	
635.	241702_2.0004.1940/5	73,00 m2	10,05	KW86702	
636.	241702_2.0004.1965/4	339,00 m2	46,65	KW86702	
637.	241702_2.0004.1966/2	181,00 m2	24,91	KW86702	
638.	241702_2.0004.1966/4	87,00 m2	11,97	KW86702	
639.	241702_2.0004.1967/4	124,00 m2	17,06	KW86702	
640.	241702_2.0004.1967/6	113,00 m2	15,55	KW86702	
641.	241702_2.0004.1968/2	259,00 m2	35,64	KW86702	
642.	241702_2.0004.1989/1	231,00 m2	31,79	KW86702	
643.	241702_2.0004.1990/2	480,00 m2	66,06	KW86702	
644.	241702_2.0004.2013/2	1 187,00 m2	392,05		
645.	241702_2.0004.2013/4	290,00 m2	95,78		
646.	241702_2.0004.2013/7	169,00 m2	5 141,98		
647.	241702_2.0004.2014/2	57,00 m2	7,84	KW86702	
648.	241702_2.0004.2017/8	334,00 m2	45,96	KW86702	
649.	241702_2.0004.2017/17	414,00 m2	56,97	KW86702	
650.	241702_2.0004.2017/18	331,00 m2	45,55	KW86702	
651.	241702_2.0004.2017/21	146,00 m2	20,09		
652.	241702_2.0004.2017/25	1 189,00 m2	163,63		
653.	241702_2.0004.2017/26	734,00 m2	101,01	KW86702	
654.	241702_2.0004.2017/31	83,00 m2	11,42		
655.	241702_2.0004.2185/2	1 977,00 m2	272,04	KW86702	

Lp.	Identyfikator	Pow. MG księgową	Wartość MG księgową	KW	Adres
4	Międzybrodzie Żyw.				
656.	241702_2.0004.2185/12	256,00 m2	6 400,00	KW86702	
657.	241702_2.0004.2185/19	77,00 m2	3 080,00	KW42020	
658.	241702_2.0004.2187/5	133,00 m2	4 046,65	KW42020	
659.	241702_2.0004.2198/2	2 034,00 m2	279,88	KW86702	
660.	241702_2.0004.2198/4	972,00 m2	133,75	KW86702	
661.	241702_2.0004.2205/2	426,00 m2	58,62	KW86702	
662.	241702_2.0004.2205/4	123,00 m2	16,93	KW86702	
663.	241702_2.0004.2208/2	1 958,00 m2	269,42	KW86702	
664.	241702_2.0004.2208/5	675,00 m2	92,88	KW86702	
665.	241702_2.0004.2216/2	2 556,00 m2	351,71	BB1Z/00086702/5	
666.	241702_2.0004.2218/4	1 874,00 m2	257,90	KW86702	
667.	241702_2.0004.2222/5	229,00 m2	31,51	KW86702	
668.	241702_2.0004.2229/2	2 135,00 m2	293,82	KW86702	
669.	241702_2.0004.2231/16	202,00 m2	27,80	KW86702	
670.	241702_2.0004.2231/18	401,00 m2	55,19	KW86702	
671.	241702_2.0004.2236/5	260,00 m2	35,78	KW86702	
672.	241702_2.0004.2237/2	362,00 m2	49,82	KW86702	
673.	241702_2.0004.2238/2	96,00 m2	13,21	KW86702	
674.	241702_2.0004.2257/1	1 024,00 m2	140,90	BB1Z/00086702/5	
675.	241702_2.0004.2265/6	688,00 m2	94,68	KW86702	
676.	241702_2.0004.2309/2	1 909,00 m2	262,72		
677.	241702_2.0004.2309/5	243,00 m2	33,44	KW86702	
678.	241702_2.0004.2309/10	805,00 m2	4 000,00	BB1Z/00073095/2	
679.	241702_2.0004.2318/2	2 758,00 m2	379,56	KW86702	
680.	241702_2.0004.2322/3	2 847,00 m2	391,80	KW86702	
681.	241702_2.0004.2326/1	891,00 m2	122,62	KW86702	
682.	241702_2.0004.2326/3	560,00 m2	77,07	KW86702	
683.	241702_2.0004.2328/2	2 100,00 m2	289,00	KW86702	
684.	241702_2.0004.2328/5	172,00 m2	23,67	KW86702	
685.	241702_2.0004.2481/2	410,00 m2	135,42		
686.	241702_2.0004.2481/5	324,00 m2	107,01		
687.	241702_2.0004.2481/7	148,00 m2	48,88		
688.	241702_2.0004.2481/8	50,00 m2	16,51		

Lp.	Identyfikator	Pow. MG księgowa	Wartość MG księgowa	KW	Adres
4	Międzybrodzie Żyw.				
689.	241702_2.0004.2481/10	1 832,00 m2	605,07		
690.	241702_2.0004.2685/8	102,00 m2	5 100,00	KW39257	
691.	241702_2.0004.2761/4	100,00 m2	4 000,00	KW70050	
692.	241702_2.0004.2761/5	18,00 m2	720,00	KW70050	
693.	241702_2.0004.2770/3	1 425,00 m2	19 340,00	BB1Z/00075141/4	
694.	241702_2.0004.2915/2	641,00 m2	9 655,23		
695.	241702_2.0004.2915/3	76,00 m2	1 144,77		
696.	241702_2.0004.2922/2	270,00 m2	13 500,00	KW56788	
697.	241702_2.0004.2936/9	2 423,00 m2	24 230,00	KW106086	
698.	241702_2.0004.2936/11	852,00 m2	8 520,00	KW106086	
699.	241702_2.0004.2936/12	435,00 m2	4 350,00	KW106086	
700.	241702_2.0004.2967/1	2 234,00 m2	111 700,00		
701.	241702_2.0004.2967/3	384,00 m2	19 200,00		
702.	241702_2.0004.2968/2	2 997,00 m2	149 850,00		
703.	241702_2.0004.2970/1	2 134,00 m2	106 700,00		
704.	241702_2.0004.2999/1	782,00 m2	60 220,25		
705.	241702_2.0004.2999/4	443,00 m2	34 114,54		
706.	241702_2.0004.3002/9	140,00 m2	7 000,00		
707.	241702_2.0004.3036/2	2 312,00 m2	3 060,81		I Ns 1119/14 z dnia 31.07.2015r
708.	241702_2.0004.3036/3	557,00 m2	737,40	KW75141	
709.	241702_2.0004.3049/20	12 704,00 m2	15 261,76	KW75141	
710.	241702_2.0004.3049/21	7 678,00 m2	9 223,85	KW75141	
Suma		196 909,00 zł	1 633 485,38 zł		

Lp.	Identyfikator	Pow. MG księgowa	Wartość MG księgowa	KW	Adres
5	Tresna				
711.	241702_2.0005.452/1	103,00 m2	4 120,00	KW69247	
712.	241702_2.0005.480/2	700,00 m2	25 000,00	BB1Z/00114160/9	
713.	241702_2.0005.852/1	400,00 m2	582,80	KW72192	
714.	241702_2.0005.908/5	49,00 m2	1 386,00	MK.7430/16/04	
715.	241702_2.0005.911/4	21,00 m2	162,16	BB1Z/00053641/9	
716.	241702_2.0005.911/6	13,00 m2	100,39		
717.	241702_2.0005.993	700,00 m2	5 405,41	BB1Z/00053641/9	
718.	241702_2.0005.1019	800,00 m2	6 177,61	BB1Z/00053641/9	
719.	241702_2.0005.1023	200,00 m2	1 544,40	BB1Z/00053641/9	
720.	241702_2.0005.1098	1 100,00 m2	8 494,21	BB1Z/00053641/9	
721.	241702_2.0005.1099	5 900,00 m2	45 559,85	BB1Z/00053641/9	
722.	241702_2.0005.1104	1 000,00 m2	7 722,00	BB1Z/00053641/9	
723.	241702_2.0005.1201/19	200,00 m2	10 000,00	KW72192	
724.	241702_2.0005.1347/1	166,00 m2	4 150,00		
725.	241702_2.0005.1363/6	104,00 m2	3 120,00	KW65023	
726.	241702_2.0005.1436/1	97,00 m2	2 410,00	KW72192	
727.	241702_2.0005.1525/3	18,00 m2	900,00	BB1Z/00143610/1	
728.	241702_2.0005.1526/1	17,00 m2	850,00	BB1Z/00143610/1	
729.	241702_2.0005.1567/5	1 100,00 m2	1 637,00	KW72192	
730.	241702_2.0005.1883/3	183,00 m2	7 320,00	BB1Z/00063532/5	
731.	241702_2.0005.1913/4	45,00 m2	2 250,00	KW48614	
732.	241702_2.0005.1921	200,00 m2	620,00	KW72192	
733.	241702_2.0005.1924/4	58,00 m2	2 582,81	BB1Z/00114160/9	
734.	241702_2.0005.1926/2	11,00 m2	660,00	KW50396	
735.	241702_2.0005.1942/3	85,00 m2	2 125,00	BB1Z/00114160/9	
736.	241702_2.0005.1942/4	26,00 m2	650,00	BB1Z/00114160/9	
737.	241702_2.0005.1962/1	23,00 m2	1 150,00	BB1Z/00051091/4	
738.	241702_2.0005.1962/4	81,00 m2	4 050,00	BB1Z/00051091/4	
739.	241702_2.0005.1975/4	38,00 m2	1 692,19	BB1Z/00114160/9	
740.	241702_2.0005.2555/1	7 100,00 m2	355 000,00	1 Ns 623/14	
741.	241702_2.0005.2555/3	6 025,00 m2	180 750,00	1 Ns 623/14 z dnia 22.07.2015r	
742.	241702_2.0005.2570	2 400,00 m2	60 000,00	BB1Z/00077889/3	
Suma		28 963,00 zł	748 171,83 zł		

Podsumowanie

2015-12-31

Dane na dzień 2015-12-31 Grunty

Lp.	Obręb	Obiekt	Ilość	Powierzchni	Wartość księgowa
1.	Czernichów	Działka	89	71 660,11	667 187,24
2.	Międzybrodzie Kob.	Działka	148	109 646,00	740 713,14
3.	Międzybrodzie Lip.	Działka	154	121 072,00	1 891 634,62
4.	Międzybrodzie Żyw.	Działka	319	196 909,00	1 633 485,38
5.	Tresna	Działka	32	28 963,00	748 171,83
Suma:			742	528 250,11	5 681 192,21

*** Koniec zestawienia ***

WÓJT GMINY

Adam Kos

